



Energia Euro Park Sp. z o. o.
ul. Wojska Polskiego 3, 39-300 Mielec

INSTRUKCJA RUCHU I EKSPLOATACJI SIECI DYSTRYBUCYJNEJ

Zatwierdzona decyzją Zarządu z dnia **dd . mm . rrrr r.**

Tekst obowiązujący od dnia: **dd . mm . rrrr r.**

Spis treści

I.	KORZYSTANIE Z SYSTEMU ELEKTROENERGETYCZNEGO	5
I.1.	POSTANOWIENIA OGÓLNE	5
I.2.	CHARAKTERYSTYKA KORZYSTANIA Z SIECI DYSTRYBUCYJNEJ	11
I.3.	CHARAKTERYSTYKA, ZAKRES ORAZ WARUNKI FORMALNO-PRAWNE USŁUG DYSTRYBUCJI ŚWIADCZONYCH PRZEZ EEP	11
I.4.	OGÓLNE STANDARDY JAKOŚCIOWE OBSŁUGI UŻYTKOWNIKÓW SYSTEMU DYSTRYBUCYJNEGO.....	13
I.5.	REJESTR MAGAZYNÓW ENERGII ELEKTRYCZNEJ	14
II.	PRZYŁĄCZANIE ORAZ PLANOWANIE ROZWOJU SIECI DYSTRYBUCYJNEJ EEP	15
II.1.	ZASADY PRZYŁĄCZANIA	15
II.2.	ZASADY WZAJEMNEGO POŁĄCZENIA SIECI DYSTRYBUCYJNYCH EEP I RÓŻNYCH OPERATORÓW SYSTEMÓW DYSTRYBUCYJNYCH	25
II.3.	ZASADY ODŁĄCZANIA, WSTRZYMYWANIA ORAZ WZNOWIENIA DOSTARCZANIA ENERGII ELEKTRYCZNEJ.....	26
II.4.	WYMAGANIA TECHNICZNE DLA URZĄDZEŃ WYTWÓRCZYCH, SIECI, URZĄDZEŃ ODBIORCÓW, POŁĄCZEŃ MIĘDZYSYSTEMOWYCH, LINII BEZPOŚREDNICH ORAZ UKŁADÓW I SYSTEMÓW POMIAROWO- ROZLICZENIOWYCH	29
II.5.	DANE PRZEKAZYWANE DO EEP PRZEZ PODMIOTY PRZYŁĄCZONE I PRZYŁĄCZANE DO SIECI DYSTRYBUCYJNEJ	53
II.6.	ZASADY PLANOWANIA ROZWOJU I WSPÓŁPRACY W CELU SKOORDYNOWANIA ROZWOJU SIECI DYSTRYBUCYJNEJ 110 KV Z SIECIĄ PRZESYŁOWĄ.....	56
III.	EKSPLLOATACJA URZĄDZEŃ, INSTALACJI ORAZ SIECI.....	58
III.1.	PRZEPISY OGÓLNE	58
III.2.	PRZYJMOWANIE URZĄDZEŃ, INSTALACJI I SIECI DO EKSPLOATACJI	59
III.2.5.	WYMAGANIA DLA OBIEKTÓW ISTOTNYCH Z PUNKTU WIDZENIA PLANU OBRONY SYSTEMU LUB PLANU ODBUDOWY	59
III.3.	PRZEKAZANIE URZĄDZEŃ DO MODERNIZACJI LUB WYCOFYWANIE Z EKSPLOATACJI.....	61
III.4.	UZGADNIANIE PRAC EKSPLOATACYJNYCH Z OPERATOREM SYSTEMU PRZESYŁOWEGO I OPERATORAMI SYSTEMÓW DYSTRYBUCYJNYCH.....	61
III.5.	DOKUMENTACJA TECHNICZNA I PRAWNA	61
III.6.	REZERWA URZĄDZEŃ I CZĘŚCI ZAPASOWYCH	63
III.7.	WYMIANA INFORMACJI EKSPLOATACYJNYCH	63
III.8.	OCHRONA ŚRODOWISKA NATURALNEGO.....	63
III.9.	OCHRONA PRZECIWPÓŻAROWA.....	63

III.10.	PLANOWANIE PRAC EKSPLOATACYJNYCH	64
III.11.	WARUNKI BEZPIECZNEGO WYKONYWANIA PRAC.....	64
IV.	BEZPIECZEŃSTWO FUNKCJONOWANIA SYSTEMU ELEKTROENERGETYCZNEGO	64
IV.1.	BEZPIECZEŃSTWO DOSTAW ENERGII ELEKTRYCZNEJ, AWARIA SIECIOWA I AWARIA W SYSTEMIE.....	64
IV.2.	BEZPIECZEŃSTWO PRACY SIECI DYSTRYBUCYJNEJ	66
IV.3.	WPROWADZANIE PRZERW I OGRANICZEŃ W DOSTARCZANIU I POBORZE ENERGII ELEKTRYCZNEJ.....	66
V.	WSPÓŁPRACA EEP Z INNYMI OPERATORAMI I PRZEKAZYWANIE INFORMACJI POMIĘDZY OPERATORAMI ORAZ OPERATORAMI A UŻYTKOWNIKAMI SYSTEMU	77
VI.	PROWADZENIE RUCHU SIECI DYSTRYBUCYJNEJ.....	79
VI.1.	OBOWIĄZKI EEP.....	79
VI.2.	STRUKTURA I PODZIAŁ KOMPETENCJI SŁUŻB DYSPOZYTORSKICH EEP	79
VI.3.	PLANOWANIE PRODUKCJI ENERGII ELEKTRYCZNEJ	81
VI.4.	PROGNOZOWANIE ZAPOTRZEBOWANIA NA MOC I ENERGIĘ ELEKTRYCZNĄ ...	81
VI.5.	UKŁAD NORMALNY PRACY SIECI DYSTRYBUCYJNEJ.....	81
VI.6.	PLANY WYŁĄCZEŃ ELEMENTÓW SIECI DYSTRYBUCYJNEJ.....	82
VI.7.	PROGRAMY ŁĄCZENIOWE	83
VI.8.	ZASADY DYSPONOWANIA MOCĄ JEDNOSTEK WYTWÓRCZYCH PRZYŁĄCZONYCH DO SIECI DYSTRYBUCYJNEJ.....	84
VI.9.	DANE PRZEKAZYWANE PRZEZ PODMIOTY DO EEP	84
VI.10.	WYMIANA DANYCH DOTYCZĄCYCH PROGNOZOWANIA	85
VII.	STANDARDY TECHNICZNE I BEZPIECZEŃSTWA PRACY SIECI DYSTRYBUCYJNEJ EEP	86
VIII.	PARAMETRY JAKOŚCIOWE ENERGII ELEKTRYCZNEJ, WSKAŹNIKI JAKOŚCI I NIEZAWODNOŚCI DOSTAW ENERGII ELEKTRYCZNEJ ORAZ STANDARDY JAKOŚCIOWE OBSŁUGI UŻYTKOWNIKÓW SYSTEMU	86
VIII.1.	PARAMETRY JAKOŚCIOWE ENERGII ELEKTRYCZNEJ	86
VIII.2.	WSKAŹNIKI JAKOŚCI I NIEZAWODNOŚCI DOSTAW ENERGII ELEKTRYCZNEJ	88
VIII.3.	DOPUSZCZALNE POZIOMY ZABURZEŃ PARAMETRÓW JAKOŚCIOWYCH ENERGII ELEKTRYCZNEJ.....	89
VIII.4.	STANDARDY JAKOŚCIOWE OBSŁUGI UŻYTKOWNIKÓW SYSTEMU	92
A.	POSTANOWIENIA WSTĘPNE	94
A.1.	UWARUNKOWANIA FORMALNO-PRAWNE.....	94
A.2.	ZAKRES PRZEDMIOTOWY I PODMIOTOWY	95
A.3.	OGÓLNE ZASADY FUNKCJONOWANIA RYNKU BILANSUJĄCEGO I DETALICZNEGO.....	96

A.4. WARUNKI REALIZACJI UMÓW SPRZEDAŻY LUB UMÓW KOMPLEKSOWYCH I UCZESTNICTWA W PROCESIE BILANSOWANIA	99
A.5. ZASADY KONFIGURACJI PODMIOTOWEJ I OBIEKTOWEJ RYNKU DETALICZNEGO ORAZ NADAWANIA KODÓW IDENTYFIKACYJNYCH	101
A.6. ZASADY WSPÓŁPRACY OSD_n z OSD_p W ZAKRESIE PRZEKAZYWANIA DANYCH POMIAROWYCH	102
A.7. ZASADY SPRZEDAŻY REZERWOWEJ DLA URD, KTÓRZY MAJĄ ZAWARTE UMOWY KOMPLEKSOWE	102
A.8. ZASADY REZERWOWEJ SPRZEDAŻY ENERGII ELEKTRYCZNEJ DLA URD KTÓRZY MAJĄ ZAWARTE UMOWY DYSTRYBUCJI.....	105
A.9. ZASADY WYMIANY INFORMACJI	107
A.10. ZASADY WSPÓŁPRACY DOTYCZĄCE REGULACYJNYCH USŁUG SYSTEMOWYCH W ZAKRESIE REZERWY INTERWENCYJNEJ	107
B. ZASADY ZAWIERANIA UMÓW DYSTRYBUCJI Z URD	116
C. ZASADY WYZNACZANIA, PRZEKAZYWANIA I UDOSTĘPNIANIA DANYCH POMIAROWYCH ..	119
C.1. WYZNACZANIE ORAZ PRZEKAZYWANIE DANYCH POMIAROWYCH I POMIAROWO-ROZLICZENIOWYCH.....	119
C.2. ZASADY WYZNACZANIA, PRZEKAZYWANIA I UDOSTĘPNIANIA DANYCH DLA SM_{MDD} SPRZEDAWCY MACIERZYSTEGO	123
D. PROCEDURY ZMIANY SPRZEDAWCY ORAZ OBSŁUGI ZGŁOSZEŃ O ZAWARTYCH UMOWACH SPRZEDAŻY LUB UMOWACH KOMPLEKSOWYCH	126
D.1. WYMAGANIA OGÓLNE	126
D.2. ZASADY POWIADAMIANIA O ZAWARTYCH UMOWACH SPRZEDAŻY ENERGII ELEKTRYCZNEJ LUB UMOWACH KOMPLEKSOWYCH	127
D.3. PROCEDURA ZMIANY SPRZEDAWCY PRZEZ URDo	130
E. ZASADY BILANSOWANIA HANDLOWEGO W OBSZARZE RYNKU DETALICZNEGO	131
F. ZASADY UDZIELANIA INFORMACJI I OBSŁUGI ODBIORCÓW	133
G. ZASADY OPRACOWANIA, AKTUALIZACJI I UDOSTĘPNIANIA STANDARDOWYCH PROFILI ZUŻYCIA	134
H. POSTĘPOWANIE REKLAMACYJNE I OBOWIĄZKI INFORMACYJNE	139
I. ZARZĄDZANIE OGRANICZENIAM I SYSTEMOWYMI	142
SŁOWNIK SKRÓTÓW I DEFINICJI	144
I. OZNACZENIA SKRÓTÓW	145
II. POJĘCIA I DEFINICJE.....	149
ZAŁĄCZNIK NR 1	166
SZCZEGÓŁOWE WYMAGANIA TECHNICZNE DLA JEDNOSTEK WYTWÓRCZYCH ORAZ MAGAZYNÓW ENERGII ELEKTRYCZNEJ PRZYŁĄCZANYCH I PRZYŁĄCZONYCH DO SIECI DYSTRYBUCYJNEJ	166

ZAŁĄCZNIK NR 2	185
Wytyczne dokonywania oględzin, przeglądów, oceny stanu technicznego oraz konserwacji i modernizacji urządzeń, instalacji oraz sieci dystrybucyjnych eksploatowanych przez EEP.....	185
1. WSTĘP.....	186
2. OGLĘDZINY ELEKTROENERGETYCZNEJ SIECI DYSTRYBUCYJNEJ.....	186
3. PRZEGLĄDY ELEKTROENERGETYCZNEJ SIECI DYSTRYBUCYJNEJ	186
4. OCENA STANU TECHNICZNEGO ELEKTROENERGETYCZNEJ SIECI DYSTRYBUCYJNEJ	186
5. OGLĘDZINY I PRZEGLĄDY INSTALACJI	186
6. MODERNIZACJE URZĄDZEŃ, INSTALACJI I ELEKTROENERGETYCZNEJ SIECI	186
7. CZASOOKRESY OGLĘDZIN URZĄDZEŃ ELEKTROENERGETYCZNYCH.....	186
ZAŁĄCZNIK NR 3	191
Zawartość formularza powiadomienia EEP przez Sprzedawcę w imieniu własnym i URD, o zawartej umowie sprzedaży energii elektrycznej lub umowie kompleksowej	191
ZAŁĄCZNIK NR 4	196
Karta aktualizacji IRiESD nr	196
ZAŁĄCZNIK NR 5	197
ISTOTNE POSTANOWIENIA UMÓW O ŚWIADCZENIE USŁUG DYSTRYBUCJI ZAWIERANYCH ZE SPRZEDAWCAMI	197

I. KORZYSTANIE Z SYSTEMU ELEKTROENERGETYCZNEGO

I.1. POSTANOWIENIA OGÓLNE

I.1.1. Energia Euro Park Sp. z o.o. z siedzibą przy ul. Wojska Polskiego 3, 39-300 Mielec, wpisana do rejestru przedsiębiorców Krajowego Rejestru Sądowego, prowadzonego przez Sąd Rejonowy w Rzeszowie XII Wydział Gospodarczy Krajowego Rejestru Sądowego, pod numerem KRS: 0000432700, NIP: 8172172671, REGON: 180866889, kapitał zakładowy: 16 491 000,00 zł (zwana dalej EEP) jako Operator systemu dystrybucyjnego wprowadza niniejszą Instrukcję Ruchu i Eksploatacji Sieci Dystrybucyjnej (zwaną dalej „IRiESD”), na podstawie zapisów ustawy Prawo energetyczne.

I.1.2. EEP jako Operator systemu dystrybucyjnego posiadający połączenie z sieciami przesyłowymi za pośrednictwem innego operatora (Operator systemu dystrybucyjnego typu OSDn), tj. EEP (Operator systemu dystrybucyjnego typu OSDp, zwany dalej „OSDp”) prowadzi ruch, eksploatację i planowanie rozwoju sieci, a także bilansowanie systemu dystrybucyjnego i zarządzanie ograniczeniami systemowymi w sieci, na której został wyznaczony operatorem systemu dystrybucyjnego (zwaną dalej „siecią dystrybucyjną EEP”), zgodnie z niniejszą IRiESD.

I.1.3. IRiESD spełnia w szczególności wymagania:

1) ustawy z dnia 10 kwietnia 1997 r. Prawo energetyczne – zwanej dalej „Ustawą” lub „ustawą Prawo energetyczne” (Dz.U. Nr 54, poz. 348, z późn. zm.) oraz wydanymi na jej podstawie aktami wykonawczymi,

- 2) ustawy z dnia 20 maja 2021 r. o zmianie ustawy - Prawo energetyczne oraz niektórych innych ustaw – zwaną dalej „Ustawą OIRE” (Dz.U. z 2021 r., poz. 1093, z późn zm.),
 - 3) ustawy z dnia 20 lutego 2015 r. o odnawialnych źródłach energii – zwanej dalej „Ustawą OZE” (Dz.U. z 2015 r. poz. 478, z późn. zm.),
 - 4) koncesji EEP na dystrybucję energii elektrycznej nr DEE/310/21804/W/2/2013/AnSz z dnia 28 stycznia 2013 r. wraz z późn. zm.,
 - 5) decyzji Prezesa URE DRE-4711-4(8)/2013/21804/ZJ z dnia 22 sierpnia 2013 r. o wyznaczeniu EEP operatorem systemu dystrybucyjnego elektroenergetycznego,
 - 6) Instrukcji Ruchu i Eksploatacji Sieci Przesyłowej (zwanej dalej „IRiESP”), w tym w części dotyczącej sposobu funkcjonowania centralnego systemu informacji rynku energii oraz współpracy operatora systemu przesyłowego elektroenergetycznego, działającego jako operator informacji rynku energii, z użytkownikami systemu elektroenergetycznego i innymi podmiotami zobowiązanymi lub uprawnionymi do korzystania z centralnego systemu informacji rynku energii (zwanej dalej „IRiESP-OIRE”), dostępnej na stronie: <https://www.pse.pl/> oraz Instrukcji Ruchu i Eksploatacji Sieci PGE Dystrybucja S.A. (zwanej dalej: „IRiESD OSDp”), dostępnej na stronie: <https://pgedystrybucja.pl/>,
 - 7) ustawy z dnia 7 lipca 1994 r. Prawo budowlane (Dz.U. Nr 89, poz. 414 z późn. zm.),
 - 8) ustawy z dnia 26 czerwca 1974 r. Kodeks pracy (Dz.U. Nr 24, poz. 141, z późn. zm.),
 - 9) Taryfy dla usług dystrybucji energii elektrycznej EEP, dostępna na stronie: <https://eepark.pl/>,
 - 10) zawarte w:
 - a) rozporządzeniu Komisji (UE) 2017/2195 z dnia 23 listopada 2017 r. ustanawiającym wytyczne dotyczące bilansowania (Dz. Urz. UE L 312/6 z 28.11.2017 r. z późn. zmianami) - EB GL,
 - b) rozporządzeniu Komisji (UE) 2016/631 z dnia 14 kwietnia 2016 r. ustanawiającym kodeks sieci dotyczący wymogów w zakresie przyłączenia jednostek wytwórczych do sieci (Dz. Urz. UE L 112/1 z 27.4.2016 r. z późn. zmianami) - NC RfG,
 - c) rozporządzeniu Komisji (UE) 2016/1388 z dnia 17 sierpnia 2016 r. ustanawiającym kodeks sieci dotyczący przyłączenia odbioru (Dz. Urz. UE L 223/10 z 18.8.2016 r.) - NC DC,
 - d) rozporządzeniu Komisji (UE) 2016/1447 z dnia 26 sierpnia 2016 r. ustanawiającym kodeks sieci określający wymogi dotyczące przyłączenia do sieci systemów wysokiego napięcia prądu stałego oraz modułów parku energii z podłączeniem prądu stałego (Dz. Urz. UE L 241/1 z 8.9.2016 r.) - NC HVDC,
 - e) rozporządzeniu Komisji (UE) 2017/1485 z dnia 2 sierpnia 2017 r. ustanawiającym wytyczne dotyczące pracy systemu przesyłowego energii elektrycznej (Dz. Urz. UE L 220/1 z 25.8.2017 r. z późn. zmianami) - SO GL,
 - f) rozporządzeniu Komisji (UE) 2017/2196 z dnia 24 listopada 2017 r. ustanawiającym kodeks sieci dotyczący stanu zagrożenia i stanu odbudowy systemów elektroenergetycznych (Dz. Urz. UE L 312/54 z 28.11.2017 r. z późn. zmianami) - NC ER,- zwanych dalej łącznie „Kodeksami sieci”,
 - 11) ustawy z dnia 8 grudnia 2017 r. o rynku mocy, zwanej dalej „ustawą o rynku mocy” ((Dz.U. z 2018 r. poz. 9, z późn. zm.),
 - 12) ustawy z dnia 11 stycznia 2018 r. o elektromobilności i paliwach alternatywnych, zwanej dalej „ustawą o elektromobilności” (Dz.U. z 2018 r. poz. 317, z późn zm.).
- I.1.4. Uwzględniając warunki określone w niniejszej IRiESD – EEP w celu realizacji ustawowych zadań przyjmuje do stosowania instrukcje eksploatacji obiektów i urządzeń, instrukcje ruchowe oraz instrukcje organizacji bezpiecznej pracy, a także dokumenty przyjęte na podstawie Kodeksów sieci.

I.1.5. Niniejsza IRiESD określa szczegółowe warunki korzystania z sieci dystrybucyjnych EEP przez jej użytkowników oraz warunki i sposób prowadzenia ruchu, eksploatacji i planowania rozwoju tych sieci, a także bilansowania systemu dystrybucyjnego i zarządzania ograniczeniami systemowymi w sieci EEP w szczególności dotyczące:

- 1) przyłączenia urządzeń wytwórczych, magazynów energii elektrycznej, sieci dystrybucyjnych, urządzeń odbiorców końcowych, połączeń międzysystemowych oraz linii bezpośrednich,
- 2) wymagań technicznych dla urządzeń, instalacji i sieci wraz z niezbędną infrastrukturą pomocniczą,
- 3) kryteriów bezpieczeństwa funkcjonowania systemu elektroenergetycznego, w tym uzgadniania planów działania na wypadek zagrożenia wystąpienia awarii o znacznych rozmiarach w systemie elektroenergetycznym oraz odbudowy tego systemu po wystąpieniu awarii,
- 4) współpracy między operatorami systemów elektroenergetycznych, w tym w zakresie koordynowanej sieci 110 kV i niezbędnego układu połączeń sieci oraz zakresu, sposobu i harmonogramu przekazywania informacji,
- 5) przekazywania informacji pomiędzy przedsiębiorstwami energetycznymi oraz pomiędzy przedsiębiorstwami energetycznymi a odbiorcami,
- 6) parametrów jakościowych energii elektrycznej i standardów jakościowych obsługi użytkowników systemu,
- 7) wymagań w zakresie bezpieczeństwa pracy sieci elektroenergetycznej i warunków, jakie muszą zostać spełnione dla jego utrzymania,
- 8) wskaźników charakteryzujących jakość i niezawodność dostaw energii elektrycznej oraz bezpieczeństwa pracy sieci elektroenergetycznej,
- 9) zasad bilansowania systemu dystrybucyjnego i zarządzania ograniczeniami systemowymi,
- 10) wymagań technicznych dla magazynów energii elektrycznej,
- 11) procedur, sposobu postępowania i zakresu wymiany informacji niezbędnych w przypadku wprowadzenia ograniczeń w dostarczaniu i poborze energii elektrycznej i opracowania planów wprowadzania ograniczeń w dostarczaniu i poborze energii elektrycznej,
- 12) procedury zmiany sprzedawcy oraz zgłaszania i przyjmowania przez operatora systemu dystrybucyjnego elektroenergetycznego do realizacji umów sprzedaży i umów kompleksowych.

I.1.6. W zakresie procedur i zasad wykonywania czynności związanych z ruchem sieciowym i eksploatacją sieci, postanowienia IRiESD dotyczą stacji i rozdzielni elektroenergetycznych, linii napowietrznych i kablowych, za których ruch sieciowy jest odpowiedzialny EEP niezależnie od praw własności tych urządzeń.

I.1.7. Postanowienia IRiESD obowiązują następujące podmioty:

- 1) Operatora systemu dystrybucyjnego - EEP,
- 2) wytwórców oraz posiadaczy magazynu energii elektrycznej przyłączonych do sieci dystrybucyjnej EEP,
- 3) odbiorców przyłączonych do sieci dystrybucyjnej EEP,
- 4) przedsiębiorstwa obrotu,
- 5) sprzedawców,
- 6) podmioty ubiegające się o przyłączenie (przyłączone) do sieci dystrybucyjnej EEP,
- 7) operatorów handlowych i handlowo-technicznych działających w imieniu podmiotów wymienionych w powyższych podpunktach od 1) do 6).

Dodatkowo poniższe podmioty obowiązują również postanowienia IRiESP:

- 1) operatorzy systemów dystrybucyjnych,

- 2) podmioty korzystające z usług świadczonych przez OSP,
- 3) podmioty, do których sieci o napięciu znamionowym 110 kV i wyższym przyłączone są urządzenia, instalacje lub sieci użytkowników systemu i odbiorców,
- 4) podmioty określające warunki przyłączenia i dokonujące przyłączenia do sieci o napięciu znamionowym 110 kV i wyższym,
- 5) wytwórcy posiadający jednostki wytwórcze, za których dysponowanie mocą, zgodnie z postanowieniami ustawy Prawo energetyczne, odpowiada OSP.

1.1.8. Zgodnie z przepisami ustawy Prawo energetyczne oraz aktów wykonawczych do niej, Operator systemu dystrybucyjnego jest odpowiedzialny za:

- 1) prowadzenie ruchu sieciowego w sieci dystrybucyjnej w sposób efektywny, z zachowaniem wymaganej niezawodności dostarczania energii elektrycznej i jakości jej dostarczania oraz we współpracy z operatorem systemu przesyłowego elektroenergetycznego, w obszarze koordynowanej sieci 110 kV,
- 2) eksploatację, konserwację i modernizację sieci dystrybucyjnej w sposób gwarantujący niezawodność funkcjonowania systemu dystrybucyjnego,
- 3) zapewnienie rozbudowy sieci dystrybucyjnej, a tam gdzie ma to zastosowanie, rozbudowy połączeń międzysystemowych w obszarze swego działania,
- 4) współpracę z innymi operatorami systemów elektroenergetycznych lub przedsiębiorstwami energetycznymi w celu zapewnienia spójności działania systemów elektroenergetycznych i skoordynowania ich rozwoju, a także niezawodnego oraz efektywnego funkcjonowania tych systemów,
- 5) bilansowanie systemu, z wyjątkiem równoważenia bieżącego zapotrzebowania na energię elektryczną z dostawami tej energii, oraz zarządzanie ograniczeniami systemowymi,
- 6) zarządzanie przepływami energii elektrycznej w sieci dystrybucyjnej oraz współpracę z operatorem systemu przesyłowego elektroenergetycznego w zakresie zarządzania przepływami energii elektrycznej w koordynowanej sieci 110 kV,
- 7) zakup energii elektrycznej w celu pokrywania strat powstałych w sieci dystrybucyjnej podczas dystrybucji energii elektrycznej tą siecią oraz stosowanie przejrzystych i niedyskryminacyjnych procedur rynkowych przy zakupie tej energii,
- 8) dostarczanie użytkownikom sieci i operatorom innych systemów elektroenergetycznych, z którymi system jest połączony, informacji o warunkach świadczenia usług dystrybucji energii elektrycznej oraz zarządzaniu siecią, niezbędnych do uzyskania dostępu do sieci dystrybucyjnej i korzystania z tej sieci,
- 9) umożliwienie realizacji umów sprzedaży energii elektrycznej zawartych przez odbiorców przyłączonych do sieci poprzez:
 - a) budowę i eksploatację infrastruktury technicznej i informatycznej służącej pozyskiwaniu i transmisji danych pomiarowych oraz zarządzaniu nimi, zapewniającej efektywną współpracę z innymi operatorami i przedsiębiorstwami energetycznymi,
 - b) pozyskiwanie, przechowywanie, przetwarzanie i udostępnianie, w uzgodnionej pomiędzy uczestnikami rynku energii formie, danych pomiarowych dla energii elektrycznej pobranej przez odbiorców wybranym przez nich sprzedawcom i podmiotom odpowiedzialnym za bilansowanie handlowe oraz operatorowi systemu przesyłowego,
 - c) opracowywanie, aktualizację i udostępnianie odbiorcom oraz ich sprzedawcom ich standardowych profili zużycia, a także uwzględnianie zasad ich stosowania w IRiESD,
 - d) udostępnianie danych dotyczących planowanego i rzeczywistego zużycia energii elektrycznej wyznaczonych na podstawie standardowych profili zużycia dla uzgodnionych okresów rozliczeniowych,

e) wdrażanie warunków i trybu zmiany sprzedawcy energii elektrycznej oraz ich uwzględnianie w IRiESD,

f) zamieszczanie na swoich stronach internetowych oraz udostępnianie do publicznego wglądu w swoich siedzibach:

- aktualnej listy sprzedawców energii elektrycznej, z którymi Operator systemu dystrybucyjnego elektroenergetycznego zawarł umowy o świadczenie usług dystrybucji energii elektrycznej,
- informacji o sprzedawcy z urzędu energii elektrycznej działającym na obszarze działania Operatora systemu dystrybucyjnego elektroenergetycznego,
- wzorców umów zawieranych z użytkownikami systemu, w szczególności wzorców umów zawieranych z odbiorcami końcowymi oraz ze sprzedawcami energii elektrycznej;

10) współpracę z operatorem systemu przesyłowego przy opracowywaniu planów działania na wypadek zagrożenia wystąpienia awarii o znacznych rozmiarach w systemie elektroenergetycznym oraz odbudowy tego systemu po wystąpieniu awarii,

11) planowanie rozwoju sieci dystrybucyjnej z uwzględnieniem przedsięwzięć związanych z efektywnością energetyczną, zarządzaniem popytem na energię elektryczną lub rozwojem mocy wytwórczych przyłączanych do sieci dystrybucyjnej,

12) stosowanie się do warunków współpracy z operatorem systemu przesyłowego elektroenergetycznego w zakresie funkcjonowania koordynowanej sieci 110 kV,

13) opracowywanie normalnego układu pracy sieci dystrybucyjnej w porozumieniu z sąsiednimi operatorami systemów dystrybucyjnych elektroenergetycznych oraz współpracę z operatorem systemu przesyłowego elektroenergetycznego przy opracowywaniu normalnego układu pracy sieci dla koordynowanej sieci 110 kV,

14) utrzymanie odpowiedniego poziomu bezpieczeństwa pracy sieci dystrybucyjnej elektroenergetycznej oraz współpracę z operatorem systemu przesyłowego elektroenergetycznego w utrzymaniu odpowiedniego poziomu bezpieczeństwa pracy koordynowanej sieci 110 kV,

15) prowadzenie rejestru magazynów energii elektrycznej przyłączonych do jego sieci, stanowiących jej część lub wchodzących w skład jednostki wytwórczej lub instalacji odbiorcy końcowego przyłączonej do jego sieci.

I.1.9. Koordynowanie prowadzenia ruchu sieciowego w koordynowanej sieci 110 kV jest realizowane przez Operatora systemu przesyłowego, w sposób zapewniający bezpieczną pracę systemu elektroenergetycznego i równe traktowanie stron.

I.1.10. Zgodnie z przepisami ustawy o rynku mocy oraz RRM, EEP jest odpowiedzialny w szczególności za:

- 1) obowiązkowy udział w procesie certyfikacji ogólnej,
- 2) przekazywanie danych pomiarowych na potrzeby przeprowadzania testu zdolności redukcji zapotrzebowania,
- 3) przekazywanie danych pomiarowych na potrzeby weryfikacji wykonywania obowiązku mocowego oraz procesu rozliczeń,
- 4) przekazywanie danych pomiarowych na potrzeby weryfikacji oświadczenia potwierdzającego dostarczanie mocy do systemu przez jednostkę rynku mocy w procesie monitorowania realizacji umów mocowych,
- 5) współpracę z OSDp i OSP w ramach zastąpienia jednostek redukcji zapotrzebowania planowanych,
- 6) przekazywanie informacji o ograniczeniach sieciowych w sieci EEP i wydanych w związku z nimi poleceniach ograniczających możliwość dostarczania mocy do KSE.

I.1.11. EEP ponosi odpowiedzialność za skutki zaniechania działań lub skutki swoich działań zgodnie z obowiązującym prawem.

I.1.12. EEP nie ponosi odpowiedzialności za skutki działań lub skutki zaniechania działań innych operatorów systemów elektroenergetycznych.

I.1.13. IRiESD przestaje obowiązywać podmioty z datą łącznego spełnienia następujących dwóch warunków:

- 1) odłączenie podmiotu od sieci dystrybucyjnej EEP,
- 2) rozwiązanie z EEP umowy o świadczenie usług dystrybucji lub umowy kompleksowej.

I.1.14. EEP udostępnia do wglądu IRiESD w swojej siedzibie oraz zamieszcza ją na swoich stronach internetowych.

I.1.15. IRiESD jak również wszelkie zmiany IRiESD nie podlegają zatwierdzeniu przez Prezesa Urzędu Regulacji Energetyki.

I.1.16. IRiESD oraz wszelkie jej zmiany wchodzi w życie z datą określoną w tym dokumencie oraz uchwale Zarządu EEP wprowadzającym IRiESD lub jego zmiany.

I.1.18. W zależności od potrzeb, EEP przeprowadza aktualizację IRiESD. W szczególności aktualizacja jest dokonywana przy zmianie wymogów prawa.

I.1.19. Zmiana IRiESD przeprowadzana jest poprzez wydanie nowej IRiESD albo poprzez wydanie Karty aktualizacji obowiązującej IRiESD.

I.1.20. Każda zmiana IRiESD jest poprzedzona procesem konsultacji z użytkownikami systemu.

I.1.21. W przypadku zmiany IRiESD w trybie wydania Karty aktualizacji zawiera ona specyfikację zmian IRiESD.

Karty aktualizacji stanowią integralną część IRiESD.

I.1.22. EEP opracowuje projekt nowej IRiESD albo projekt Karty aktualizacji i publikuje go na swojej stronie internetowej. Wraz z projektem nowej IRiESD albo projektem Karty aktualizacji, EEP publikuje na swojej stronie internetowej komunikat informujący o rozpoczęciu procesu konsultacji zmian IRiESD, miejscu i sposobie nadsyłania uwag oraz terminie przewidzianym na konsultacje. Dodatkowo, EEP publikuje dokument wyjaśniający, zawierający informację o przedmiocie i przyczynie wprowadzanych zmian, a także o planowanym terminie ich wejścia w życie.

I.1.23. Okres przewidziany na konsultacje nie może być krótszy niż miesiąc od dnia opublikowania projektu nowej IRiESD albo projektu Karty aktualizacji.

I.1.24. Po zakończeniu okresu przewidzianego na konsultacje zmian IRiESD, EEP:

- a) dokonuje analizy otrzymanych uwag i propozycji,
- b) opracowuje raport z procesu konsultacji, zawierający zestawienie otrzymanych uwag lub propozycji, informacje o sposobie ich uwzględnienia oraz w uzasadnionych przypadkach, zestawienie własnych uzupełnień lub korekt, których potrzeba wprowadzenia wynika ze zgłoszonych uwag i propozycji użytkowników systemu lub jeżeli mają one charakter redakcyjny bądź pisarski, lub polegają na usunięciu oczywistej omyłki,
- c) opracowuje nową wersję IRiESD albo Karty aktualizacji, uwzględniającą w uzasadnionym zakresie zgłoszone uwagi i propozycje oraz ewentualne korekty EEP, zgodnie z informacjami przedstawionymi w raporcie z procesu konsultacji,

I.1.25. IRiESD albo Kartę aktualizacji oraz Raport z procesu konsultacji, zawierający zestawienie otrzymanych uwag oraz informacje o sposobie ich uwzględnienia, EEP publikuje na swojej stronie internetowej.

IRiESD albo Kartę aktualizacji wraz z tekstem ujednoczonym IRiESD, a także informację o dacie wejścia w życie wprowadzanych zmian IRiESD, EEP publikuje na swojej stronie internetowej oraz udostępnia do publicznego wglądu w swojej siedzibie.

I.1.26. Użytkownicy systemu, w tym odbiorcy, których urządzenia, instalacje lub sieci są przyłączone do sieci EEP lub korzystający z usług świadczonych przez EEP, są obowiązani stosować się do warunków i wymagań oraz procedur postępowania i wymiany informacji określonych w niniejszej IRiESD. IRiESD stanowi część umowy o świadczenie usług dystrybucji energii elektrycznej lub umowy kompleksowej.

I.1.27. Odpowiedzialność EEP oraz sprzedawców za niewykonanie bądź niewłaściwe wykonanie obowiązków wynikających z IRiESD jest określona w umowach, o których mowa w pkt A.4.3.6. oraz A.4.3.7. IRiESD-Bilansowanie.

I.1.28. Zakres przedmiotowy IRiESD pokrywa się częściowo z zakresem przedmiotowym regulowanym w TCM, stąd:

1) w przypadku, gdy wystąpi rozbieżność pomiędzy postanowieniami IRiESD, a postanowieniami TCM, EEP niezwłocznie podejmie działania mające na celu wyeliminowania tych rozbieżności, a do tego czasu postanowienia TCM mają pierwszeństwo nad rozbieżnymi z nimi postanowieniami IRiESD,

2) w przypadku wydania przez Prezesa URE decyzji w sprawie przyznania, podmiotowi zobowiązanemu do stosowania IRiESD, odstąpienia od stosowania przepisów Kodeksów sieci, nie stosuje się wobec tego podmiotu wymagań IRiESD sprzecznych z tą decyzją.

I.1.29. Postanowienia IRiESD w zakresie w jakim dotyczą Prosumenta wirtualnego wchodzi w życie z dniem 2 lipca 2024 r.

I.2. CHARAKTERYSTYKA KORZYSTANIA Z SIECI DYSTRYBUCYJNEJ

I.2.1. Korzystanie z sieci dystrybucyjnej umożliwia realizację dostaw energii elektrycznej w sposób ciągły i niezawodny, przy zachowaniu obowiązujących parametrów jakościowych energii elektrycznej i standardów jakościowych obsługi użytkowników systemu określonych w umowie o świadczenie usług dystrybucji lub w umowie kompleksowej.

I.2.2. EEP na zasadzie równoprawnego traktowania oraz na zasadach i w zakresie wynikającym z obowiązujących przepisów i IRiESD, świadczy usługi dystrybucji, zapewniając wszystkim użytkownikom systemu zaspokojenie uzasadnionych potrzeb w zakresie dostarczania energii elektrycznej.

I.2.3. Świadczenie usług dystrybucji odbywa się na podstawie umowy o świadczenie usług dystrybucji energii elektrycznej albo na podstawie umowy kompleksowej na zasadach i warunkach określonych w ustawie Prawo energetyczne, aktach wykonawczych do tej ustawy, IRiESD oraz Taryfie EEP.

I.3. CHARAKTERYSTYKA, ZAKRES ORAZ WARUNKI FORMALNO-PRAWNE USŁUG DYSTRYBUCJI ŚWIADCZONYCH PRZEZ EEP

I.3.1. Usługa dystrybucji energii elektrycznej obejmująca korzystanie z krajowego systemu elektroenergetycznego polega na utrzymaniu:

- a) ciągłości dostarczania i odbioru energii elektrycznej w krajowym systemie elektroenergetycznym oraz niezawodności jej dostarczania,
- b) parametrów jakościowych energii elektrycznej.

I.3.2. EEP świadcząc usługę dystrybucji energii elektrycznej:

- a) dostarcza energię elektryczną zgodnie z obowiązującymi parametrami jakościowymi i na warunkach określonych w umowie o świadczenie usług dystrybucji energii elektrycznej albo na podstawie umowy kompleksowej,
- b) instaluje, na własny koszt, układ pomiarowo-rozliczeniowy w miejscu przygotowanym przez odbiorcę oraz system pomiarowo-rozliczeniowy, w przypadku podmiotów zaliczonych do grup przyłączeniowych IV-VI, zasilanych z sieci o napięciu znamionowym nie wyższym niż 1 kV, z wyłączeniem wytwórców innych niż wytwarzający energię w mikroinstalacji,
- c) powiadamia odbiorców o terminach i czasie planowanych przerw w dostarczaniu energii elektrycznej w wymaganej przepisami prawa formie
- d) niezwłocznie przystępuje do likwidacji awarii i usuwania zakłóceń w dostarczaniu energii elektrycznej,
- e) przekazuje dane pomiarowe odbiorcy, wytwórcy, posiadaczowi magazynu energii elektrycznej, sprzedawcy, podmiotowi odpowiedzialnemu za bilansowanie handlowe, a także innym podmiotom upoważnionym przez odbiorcę,
- f) umożliwia wgląd do wskazań układu pomiarowo-rozliczeniowego oraz dokumentów stanowiących podstawę do rozliczeń za dostarczoną energię elektryczną, a także do wyników kontroli prawidłowości wskazań tych układów,
- g) opracowuje, aktualizuje i udostępnia odbiorcom oraz ich sprzedawcom, ich standardowe profile zużycia energii elektrycznej,
- h) opracowuje i wdraża procedury zmiany sprzedawcy.

I.3.3. Przyłączenie podmiotu do sieci następuje na podstawie umowy o przyłączenie do sieci i po spełnieniu warunków przyłączenia do sieci.

Przyłączenie mikroinstalacji do sieci może nastąpić na podstawie zgłoszenia albo na podstawie umowy o przyłączenie i po spełnieniu warunków przyłączenia do sieci, zgodnie z Ustawą OZE.

I.3.4. EEP ustala oraz udostępnia wzór wniosku o określenie warunków przyłączenia oraz wzór zgłoszenia przyłączenia mikroinstalacji; we wzorze wniosku

o określenie warunków przyłączenia dla podmiotu zaliczanego do II grupy przyłączeniowej powinien być określony co najmniej taki zakres informacji, jaki zawiera wzór wniosku ustalony przez OSP.

I.3.5. Wymagania techniczne w zakresie przyłączania do sieci urządzeń wytwórczych, magazynów energii elektrycznej, sieci innych operatorów elektroenergetycznych oraz urządzeń odbiorców określone są w dalszej części instrukcji.

I.3.6. Przepisy związane z przyłączeniem stosuje się odpowiednio w przypadku zwiększenia, przez podmiot przyłączony do sieci, zapotrzebowania na moc przyłączeniową lub zmiany dotychczasowych warunków i parametrów technicznych pracy urządzeń, instalacji i sieci przyłączonego podmiotu oraz ponownego przyłączenia odłączonego podmiotu.

I.3.7. Warunki przyłączenia są przekazywane wnioskodawcy wraz z projektem umowy o przyłączenie do sieci.

I.3.8. Warunki przyłączenia są ważne dwa lata od dnia ich doręczenia. W okresie ważności warunki przyłączenia stanowią warunkowe zobowiązanie EEP do zawarcia umowy o przyłączenie do sieci elektroenergetycznej.

I.3.9. Zapisy pkt I.3.1. oraz I.3.2. dotyczące odbiorców stosuje się do posiadaczy magazynów energii elektrycznej.

I.3.10. Sprawę z wniosku o określenie warunków przyłączenia lub zgłoszenia przyłączenia mikroinstalacji, rozpatruje się za pomocą środków komunikacji elektronicznej w rozumieniu art. 2 pkt 5 ustawy z dnia 18 lipca 2002 r. o świadczeniu usług drogą elektroniczną (Dz. U. z 2020 r. poz. 344), w przypadku gdy wniosek lub zgłoszenie zostały złożone w postaci elektronicznej lub

składający wniosek lub zgłoszenie w postaci papierowej wyraził zgodę na prowadzenie sprawy w drodze elektronicznej.

I.4. OGÓLNE STANDARDY JAKOŚCIOWE OBSŁUGI UŻYTKOWNIKÓW SYSTEMU DYSTRYBUCYJNEGO

I.4.1. EEP świadczy usługi dystrybucji na zasadzie równoprawnego traktowania wszystkich użytkowników systemu, z uwzględnieniem wynikającego z norm prawnych obowiązku zapewnienia pierwszeństwa w świadczeniu usług dystrybucji energii elektrycznej wytworzonej w instalacji OZE oraz w wysokosprawnej kogeneracji, z zachowaniem niezawodności i bezpieczeństwa KSE.

I.4.2. W celu realizacji powyższego obowiązku EEP opracowuje i udostępnia wzory wniosków i standardy umów o świadczenie usług dystrybucji energii elektrycznej.

I.4.3. EEP opracowuje i zapewnia realizację programu określającego przedsięwzięcia, jakie należy podjąć w celu zapewnienia niedyskryminacyjnego traktowania użytkowników systemu, w tym szczegółowe obowiązki pracowników wynikające z tego programu, zwanego programem zgodności.

I.4.4. EEP stosuje standardy jakościowe obsługi użytkowników systemu określone w obowiązujących przepisach. W szczególności EEP stosuje następujące standardy jakościowe obsługi odbiorców:

a) przyjmuje od odbiorców przez całą dobę zgłoszenia i reklamacje dotyczące dostarczania energii elektrycznej z sieci dystrybucyjnej,

b) bezzwłocznie przystępuje do usuwania zakłóceń w dostarczaniu energii elektrycznej spowodowanych nieprawidłową pracą sieci dystrybucyjnej,

c) udziela odbiorcom, na ich żądanie, informacji o przewidywanym terminie wznowienia dostarczania energii elektrycznej przerwanej z powodu awarii w sieci dystrybucyjnej,

d) powiadamia ze zgodnym z obowiązującymi przepisami wyprzedzeniem, o terminach, czasie planowanych przerw w dostarczaniu energii elektrycznej oraz zmianach warunków funkcjonowania sieci odbiorców zasilanych z sieci dystrybucyjnej EEP,

e) odpłatnie podejmuje stosowne czynności w sieci dystrybucyjnej w celu umożliwienia bezpiecznego wykonania, przez odbiorcę lub inny podmiot, prac w obszarze oddziaływania tej sieci,

f) nieodpłatnie udziela informacji w sprawie zasad rozliczeń oraz Taryfy EEP,

g) rozpatruje wnioski lub reklamacje odbiorcy w sprawie rozliczeń i udziela odpowiedzi nie później niż w terminie 14 dni kalendarzowych od dnia złożenia wniosku lub zgłoszenia reklamacji, chyba że w umowie między stronami określono inny termin,

h) na wniosek odbiorcy, w miarę możliwości technicznych i organizacyjnych, dokonuje sprawdzenia dotrzymania parametrów jakościowych energii elektrycznej dostarczanej z sieci, poprzez wykonanie odpowiednich pomiarów,

i) udziela bonifikat za niedotrzymanie standardów jakościowych obsługi odbiorców lub parametrów jakościowych energii elektrycznej, w wysokości określonej w Taryfie EEP lub umowie.

EEP rozpatruje reklamacje otrzymane od sprzedawcy w zakresie świadczonych usług dystrybucji w ramach umowy kompleksowej zawartej przez odbiorcę ze sprzedawcą na zasadach i w terminach określonych w rozdziale H.

I.4.5. Odbiorca końcowy przyłączony do sieci o napięciu znamionowym nie wyższym niż 1 kV oraz odbiorca końcowy i wytwórca energii elektrycznej należący do spółdzielni energetycznej w rozumieniu art. 2 pkt 33a Ustawy OZE, mogą wystąpić z wnioskiem do EEP o:

1) zainstalowanie licznika zdalnego odczytu,

- 2) umożliwienie komunikacji licznika zdalnego odczytu z urządzeniami tego odbiorcy, o ile spełniają one wymagania określone w Ustawie i przepisach wydanych na jej podstawie,
- 3) wyposażenie punktu ładowania w rozumieniu art. 2 pkt 17 ustawy o elektromobilności należącego do odbiorcy końcowego w licznik zdalnego odczytu w instalacji tego odbiorcy.

I.4.6. W przypadku otrzymania wniosku, o którym mowa w pkt I.4.5. EEP:

- 1) zainstaluje licznik zdalnego odczytu w terminie 4 miesiące od dnia wystąpienia o to odbiorcy końcowego,
- 2) umożliwi komunikację licznika zdalnego odczytu z urządzeniami odbiorcy końcowego, w terminie 2 miesiące od dnia wystąpienia o to tego odbiorcy, o ile spełniają one wymagania określone w Ustawie oraz przepisach wydanych na jej podstawie,
- 3) wyposaży punkt ładowania w rozumieniu art. 2 pkt 17 ustawy o elektromobilności należącego do odbiorcy końcowego, w licznik zdalnego odczytu w terminie miesiąca od dnia wystąpienia o to tego odbiorcy.

I.4.7. EEP, w danym roku kalendarzowym zainstaluje na wniosek odbiorcy końcowego przyłączonego do sieci o napięciu znamionowym nie wyższym niż 1 kV, liczniki zdalnego odczytu, w nie więcej niż 0,1% punktów poboru energii u odbiorców końcowych, przyłączonych do sieci EEP. Przepisu nie stosuje się do odbiorcy końcowego i wytwórcy energii elektrycznej należącego do spółdzielni energetycznej w rozumieniu art. 2 pkt 33a Ustawy OZE.

I.4.8. Odbiorca końcowy ponosi koszty zainstalowania i uruchomienia licznika zdalnego odczytu na wniosek, o którym mowa w pkt I.4.5. ppkt 1) i 3). EEP publikuje na swojej stronie internetowej informację o możliwości instalacji licznika zdalnego odczytu zgodnie z pkt I.4.5. i uśredniony łączny koszt instalacji i uruchomienia licznika zdalnego odczytu.

I.5. REJESTR MAGAZYNÓW ENERGII ELEKTRYCZNEJ

I.5.1. EEP prowadzi, w postaci elektronicznej, rejestr magazynów energii elektrycznej:

- 1) przyłączonych do sieci dystrybucyjnej EEP,
- 2) stanowiących część sieci dystrybucyjnej EEP,
- 3) wchodzących w skład jednostki wytwórczej lub instalacji odbiorcy końcowego przyłączonej do sieci dystrybucyjnej EEP

Rejestr magazynów energii elektrycznej jest prowadzony zgodnie ze wzorem określonym w rozporządzeniu Ministra Klimatu i Środowiska z dnia 21 października 2021 r. w sprawie rejestru magazynów energii elektrycznej (Dz. U. z 2021 r. poz. 2010).

I.5.2. Wpisowi do rejestru, o którym mowa w pkt I.5.1., podlegają magazyny energii elektrycznej o łącznej mocy zainstalowanej większej niż 50 kW oraz nie większej niż 10MW.

I.5.3. EEP wpisuje magazyn energii elektrycznej do rejestru, o którym mowa w pkt I.5.1., w terminie 14 dni kalendarzowych od dnia oddania tego magazynu do eksploatacji lub otrzymania informacji, o której mowa w pkt I.5.4.

W przypadku gdy właściwym do dokonania wpisu do rejestru, o którym mowa w pkt I.5.1., może być więcej niż jeden Operator, wpisu do tego rejestru dokonuje Operator wybrany przez posiadacza magazynu energii elektrycznej.

I.5.4. W przypadku gdy magazyn energii elektrycznej wchodzi w skład jednostki wytwórczej lub instalacji odbiorcy końcowego przyłączonej do sieci EEP, posiadacz tego magazynu przekazuje EEP informację, zgodnie z wzorem i zakresem określonym w przepisach wydanych na podstawie Ustawy, w terminie 7 dni kalendarzowych od dnia oddania tego magazynu do eksploatacji.

I.5.5. Rejestr, o którym mowa w pkt I.5.1., jest jawny i udostępniany przez EEP.

S.A. na stronie internetowej, z wyłączeniem informacji stanowiących tajemnicę przedsiębiorstwa, które zastrzegł posiadacz magazynu energii elektrycznej, lub podlegających ochronie danych osobowych.

I.5.6. Posiadacz magazynu energii elektrycznej powiadamia EEP o wszelkiej zmianie danych określonych w rozporządzeniu, o którym mowa w pkt I.5.1., w terminie 14 dni kalendarzowych od dnia zmiany tych danych. EEP aktualizuje dane w terminie 14 dni kalendarzowych od dnia otrzymania powiadomienia.

II. PRZYŁĄCZANIE ORAZ PLANOWANIE ROZWOJU SIECI DYSTRYBUCYJNEJ EEP

II.1. ZASADY PRZYŁĄCZANIA

II.1.1. Przyłączenie do sieci dystrybucyjnej EEP następuje na podstawie umowy o przyłączenie i po spełnieniu warunków przyłączenia, określonych przez EEP albo na podstawie zgłoszenia przyłączenia mikroinstalacji, o którym mowa w punkcie II.1.19..

II.1.2. Procedura przyłączenia do sieci dystrybucyjnej EEP, z wyłączeniem mikroinstalacji przyłączanych na podstawie zgłoszenia, obejmuje:

1) pozyskanie przez podmiot od EEP, wzoru wniosku o określenie warunków przyłączenia lub wzoru wniosku o określenie warunków przyłączania mikroinstalacji (dalej „wniosek dla mikroinstalacji”),

2) złożenie przez podmiot u EEP, wniosku o określenie warunków przyłączenia wraz z wymaganymi załącznikami, zgodnego ze wzorem określonym przez EEP Wniosek składa się w formie pisemnej, dokumentowej lub elektronicznej opatrzonej kwalifikowanym podpisem elektronicznym lub profilem zaufanym ePUAP,

3) w przypadku wniosku dla mikroinstalacji, sporządza się go na piśmie utrwalonym w postaci elektronicznej, opatrzonej kwalifikowanym podpisem elektronicznym, podpisem zaufanym albo podpisem osobistym, albo w postaci papierowej opatrzonej podpisem własnoręcznym i składa się:

a) z wykorzystaniem środków komunikacji elektronicznej w rozumieniu art. 2 pkt 5 ustawy z dnia 18 lipca 2002 r. o świadczeniu usług drogą elektroniczną (Dz. U. z 2020 r. poz. 344), w tym elektronicznej skrzynki podawczej w rozumieniu art. 3 pkt 17 ustawy z dnia 17 lutego 2005 r. o informatyzacji działalności podmiotów realizujących zadania publiczne (Dz. U. z 2021 r. poz. 2070) lub publicznej usługi rejestrowanego doręczenia elektronicznego na adres do doręczeń elektronicznych wpisany do bazy adresów elektronicznych, o której mowa w art. 4 ust. 1 ustawy z dnia 18 listopada 2020 r. o doręczeniach elektronicznych (Dz. U. z 2020r. poz. 2320 z późn. zm.), lub publicznej usługi hybrydowej w rozumieniu art. 2 pkt 7 tej ustawy – w przypadku wniosku dla mikroinstalacji sporządzonego na piśmie utrwalonym w postaci elektronicznej albo,

b) za pośrednictwem operatora wyznaczonego w rozumieniu art. 3 pkt 13 ustawy z dnia 23 listopada 2012 r. – Prawo pocztowe (Dz. U. z 2020 r. poz. 1041 z późn. zm.) lub placówki pocztowej operatora świadczącego pocztowe usługi powszechne w innym państwie członkowskim Unii Europejskiej, Konfederacji Szwajcarskiej, państwie członkowskim Europejskiego Porozumienia o Wolnym Handlu (EFTA) – stronie umowy o Europejskim Obszarze Gospodarczym, lub osobiście w siedzibie EEP – w przypadku wniosku dla mikroinstalacji sporządzonego na piśmie utrwalonym w postaci papierowej.

Wniosek dla mikroinstalacji rozpatruje się w postaci elektronicznej, w przypadku gdy wniosek ten został złożony w sposób określony w ppkt a) lub gdy wniosek ten został złożony w sposób określony w ppkt b) i składający wniosek wyraził zgodę na prowadzenie sprawy w postaci elektronicznej

4) w przypadku podmiotów ubiegających się o przyłączenie źródła energii elektrycznej do sieci elektroenergetycznej o napięciu znamionowym wyższym niż 1 kV (z wyłączeniem przypadków

określonych w Ustawie) wpłacenie na rachunek bankowy, wskazany przez EEP, zaliczki na poczet opłaty za przyłączenie do sieci. Zaliczkę wnosi się w ciągu 14 dni kalendarzowych od dnia złożenia wniosku o określenie warunków przyłączenia, pod rygorem pozostawienia wniosku bez rozpatrzenia,

5) w przypadku wniesienia zaliczki na poczet opłaty za przyłączenie przed dniem złożenia wniosku o określenie warunków przyłączenia, EEP niezwłocznie zwraca zaliczkę,

6) jeżeli złożony wniosek o określenie warunków przyłączenia, jest niezgodny z wzorem udostępnionym przez EEP, nie spełnia wymagań określonych odpowiednio dla danego rodzaju wniosku, EEP wzywa wnioskodawcę do usunięcia braków w terminie 14 dni kalendarzowych od dnia otrzymania wezwania z pouczeniem, że nieusunięcie braków w wyznaczonym terminie spowoduje pozostawienie wniosku bez rozpoznania,

7) w przypadku nieusunięcia braków w wyznaczonym terminie, wniosek o określenie warunków przyłączenia pozostawia się bez rozpoznania, o czym EEP informuje wnioskodawcę,

8) w przypadku, gdy złożony wniosek dla mikroinstalacji jest niekompletny, nieprawidłowo wypełniony lub nie został złożony zgodnie ze wzorem określonym przez EEP, EEP w terminie 7 dni kalendarzowych od daty wpływu wniosku wzywa składającego wniosek do jego uzupełnienia lub poprawienia w wyznaczonym terminie, nie krótszym jednak niż 30 dni kalendarzowych od dnia doręczenia wezwania.

Nadanie w terminie uzupełnionego lub poprawionego wniosku dla mikroinstalacji w polskiej placówce pocztowej operatora wyznaczonego w rozumieniu art. 3 pkt 13 ustawy z dnia 23 listopada 2012 r. – Prawo pocztowe lub w placówce pocztowej operatora świadczącego pocztowe usługi powszechne w innym państwie członkowskim Unii Europejskiej, Konfederacji Szwajcarskiej, państwie członkowskim Europejskiego Porozumienia o Wolnym Handlu (EFTA) – stronie umowy o Europejskim Obszarze Gospodarczym albo wniesienie go za pomocą środków komunikacji elektronicznej w rozumieniu art. 2 pkt 5 ustawy z dnia 18 lipca 2002 r. o świadczeniu usług drogą elektroniczną w postaci elektronicznej opatrzonej kwalifikowanym podpisem elektronicznym, podpisem zaufanym lub podpisem osobistym jest równoznaczne z wniesieniem go w terminie.

Wniosek dla mikroinstalacji nieuzupełniony lub niepoprawiony w terminie wyznaczonym przez EEP pozostawia się bez rozpatrzenia.

9) EEP na żądanie wnioskodawcy, potwierdza w formie pisemnej, dokumentowej lub elektronicznej złożenie wniosku o określenie warunków przyłączenia, określając w szczególności datę jego złożenia,

10) w przypadku urządzeń, instalacji lub sieci przyłączanych bezpośrednio do sieci o napięciu znamionowym wyższym niż 1 kV, sporządzenie ekspertyzy wpływu tych urządzeń, instalacji lub sieci na system elektroenergetyczny, z wyjątkiem:

a) przyłączanych jednostek wytwórczych o łącznej mocy zainstalowanej nie większej niż 2 MW, lub

b) przyłączanych urządzeń odbiorcy końcowego o łącznej mocy przyłączeniowej nie większej niż 5 MW, lub

c) przyłączanego magazynu energii elektrycznej o łącznej mocy zainstalowanej nie większej niż 2 MW, lub

d) przyłączanej jednostki wytwórczej, której część będzie stanowił magazyn energii elektrycznej, pod warunkiem że łączna moc zainstalowana tego magazynu i jednostki wytwórczej jest nie większa niż 2 MW, lub

e) przyłączanej instalacji odbiorcy końcowego, której część będzie stanowił magazyn energii elektrycznej, pod warunkiem że łączna moc zainstalowana tego magazynu i moc przyłączeniowa instalacji odbiorcy końcowego jest nie większa niż 5 MW,

- 11) EEP zapewnia sporządzenie ekspertyzy, w tym także na żądanie Prezesa URE, wydanie przez EEP warunków przyłączenia oraz przekazanie ich podmiotowi wraz z projektem umowy o przyłączenie, w formie pisemnej, dokumentowej lub elektronicznej,
- 12) zawarcie umowy o przyłączenie,
- 13) realizację przyłączenia tj. realizację przyłącza(-y) oraz niezbędnych zmian/dostosowania w sieci i prac dla realizacji przyłączenia,
- 14) przeprowadzenie prób i odbiorów częściowych oraz prób końcowych i ostatecznego odbioru rozbudowywanej sieci i przyłącza. EEP zastrzega sobie prawo dokonania sprawdzenia przyłączanych instalacji, urządzeń i sieci,
- 15) pozyskania ostatecznego pozwolenia na użytkowanie obiektu w przypadkach, o których mowa w NC RfG,
- 16) zawarcie przez podmiot umowy o świadczenie usług dystrybucji albo umowy kompleksowej.

II.1.3. Podmiot ubiegający się o przyłączenie do sieci dystrybucyjnej EEP urządzeń wytwórczych, magazynów energii elektrycznej, sieci, urządzeń lub/i instalacji odbiorców końcowych lub połączeń międzysystemowych lub linii bezpośrednich (w sytuacji zamiaru wprowadzania energii elektrycznej do sieci dystrybucyjnej EEP) składa wniosek o określenie warunków przyłączenia.

II.1.4. Podmiot ubiegający się o przyłączenie do sieci dystrybucyjnej EEP przyszłej sieci (dla której podmiot taki nie uzyskał jeszcze koncesji na dystrybucję energii elektrycznej i dla której nie wyznaczono OSD) składa wniosek o określenie warunków przyłączenia uwzględniający moc przyłączeniową odpowiadającą zapotrzebowaniu przyszłej sieci w zakresie poboru energii elektrycznej na potrzeby własne. Wydanie warunków przyłączenia nie gwarantuje możliwości przyłączenia odbiorców oraz źródeł energii do takiej przyszłej sieci. Przyłączanie do takiej sieci urządzeń, instalacji, a w szczególności źródeł energii elektrycznej, odbywa się z zachowaniem zasad i koniecznych uzgodnień z EEP, określonych w niniejszej IRiESD.

Podmiot ubiegający się o przyłączenie do sieci dystrybucyjnej EEP przyszłej sieci (dla której podmiot taki nie uzyskał jeszcze koncesji na dystrybucję energii elektrycznej i dla której nie wyznaczono OSD), do której mają zostać przyłączone nowe źródła energii elektrycznej lub magazyny energii, należące do takiego podmiotu, może złożyć wniosek o określenie warunków przyłączenia uwzględniający również zakres informacji, danych i załączników odpowiadający wnioskowi o określenie warunków

przyłączenia źródeł energii elektrycznej lub magazynów energii. Procedura wydania warunków przyłączenia oraz przyłączenia do sieci dystrybucyjnej EEP takich sieci, jest realizowana na zasadach analogicznych jak procedura przyłączania źródeł energii elektrycznej i obejmuje również obowiązek wpłacenia przez taki podmiot zaliczki na poczet opłaty za przyłączenie do sieci o napięciu znamionowym wyższym niż 1 kV za każdy kilowat mocy przyłączeniowej takich źródeł, na podstawie art. 7 ust. 8a Ustawy.

II.1.5. Wzory wniosków o określenie warunków przyłączenia oraz zgłoszenia, o którym mowa w pkt II.1.19., określa oraz udostępnia EEP. Wniosek i zgłoszenie dostępne są na stronie internetowej <https://eepark.pl/>.

II.1.6. Wzory wniosków o określenie warunków przyłączenia mogą być zróżnicowane dla poszczególnych grup przyłączeniowych oraz w zależności od rodzaju przyłączanego obiektu, instalacji lub sieci. Wzory wniosków o określenie warunków przyłączenia do sieci urządzeń, instalacji i sieci podmiotów zaliczanych do II grupy przyłączeniowej zawierają co najmniej taki zakres informacji, jaki wzór wniosku ustalony przez OSP.

II.1.7. Do wniosku, o którym mowa w pkt II.1.3 należy załączyć:

- a) dokument potwierdzający tytuł prawny podmiotu do korzystania z nieruchomości, na której jest planowana inwestycja określona we wniosku z wyłączeniem źródeł zlokalizowanych w polskim obszarze morskim,

b) plan zabudowy lub szkic sytuacyjny określający usytuowanie obiektu, w którym będą używane przyłączone urządzenia, instalacje lub sieci względem istniejącej sieci oraz sąsiednich obiektów,
c) w przypadku podmiotów ubiegających się o przyłączenie źródła energii elektrycznej do sieci elektroenergetycznej o napięciu znamionowym wyższym niż 1 kV (innych niż mikroinstalacje):

- wypis i wyrys z miejscowego planu zagospodarowania przestrzennego albo, w przypadku braku takiego planu, decyzję o warunkach zabudowy i zagospodarowania terenu dla nieruchomości określonej we wniosku, jeżeli jest ona wymagana na podstawie przepisów o planowaniu i zagospodarowaniu przestrzennym, albo

- decyzję o ustaleniu lokalizacji inwestycji w zakresie budowy obiektu energetyki jądrowej wydaną zgodnie z przepisami ustawy z dnia 29 czerwca 2011 r. o przygotowaniu i realizacji inwestycji w zakresie obiektów energetyki jądrowej oraz inwestycji towarzyszących (Dz. U. z 2021 r., poz. 1484, z późn. zmianami.), w przypadku budowy obiektu energetyki jądrowej, albo

- pozwolenie na wznoszenie i wykorzystywanie sztucznych wysp, konstrukcji i urządzeń w polskich obszarach morskich wydane zgodnie z przepisami ustawy z dnia 21 marca 1991 r. o obszarach morskich Rzeczypospolitej Polskiej i administracji morskiej (Dz. U. z 2020 r. poz. 2135, z późn. zmianami.), w przypadku budowy źródła w polskim obszarze morskim.

Wypis i wyrys z miejscowego planu zagospodarowania przestrzennego, decyzja o warunkach zabudowy i zagospodarowania terenu, decyzja o ustaleniu lokalizacji inwestycji w zakresie budowy obiektu energetyki jądrowej lub pozwolenie na wznoszenie i wykorzystanie sztucznych wysp, konstrukcji i urządzeń w polskich obszarach morskich powinny potwierdzać dopuszczalność lokalizacji danego źródła energii na terenie objętym planowaną inwestycją, która jest objęta wnioskiem o określenie warunków przyłączenia,

d) w przypadku podmiotów ubiegających się o przyłączenie źródła energii elektrycznej, parametry techniczne jednostki wytwórczej. Parametry należy przedstawić zgodnie z załączonym do wniosku szablonem,

e) w przypadku składania wniosku przez podmioty prawne: wypis z Krajowego Rejestru Sądowego, innego rejestru lub zaświadczenie o wpisie do ewidencji działalności gospodarczej,

f) pełnomocnictwa dla osób upoważnionych przez wnioskodawcę do występowania w jego imieniu,

g) bilans mocy dla obiektów wielolokalowych zgodnie z załączonym do wniosku szablonem.

II.1.8. Zakres i warunki wykonania ekspertyzy wpływu przyłączanych urządzeń, instalacji i sieci określa EEP W przypadku przyłączenia urządzeń, instalacji lub sieci podmiotów zaliczanych do II grupy przyłączeniowej oraz połączeń krajowych i międzynarodowych na napięciu 110 kV zakres i warunki wykonania ekspertyzy podlegają uzgodnieniu z OSP.

Koszty wykonania ekspertyzy uwzględnia się w opłacie za przyłączenie.

II.1.9. Warunki przyłączenia, w zależności od danych zawartych we wniosku, o którym mowa w pkt II.1.3., określa EEP, które zawierają w szczególności:

1) nieruchomość, obiekt lub lokal, do których energia elektryczna ma być dostarczana lub z których ma być odbierana,

2) miejsce rozgraniczenia własności sieci EEP i urządzeń, instalacji lub sieci podmiotu przyłączanego,

3) miejsce przyłączenia, rozumiane jako punkt w sieci, w którym przyłączy łączy się z siecią,

4) miejsce dostarczania energii elektrycznej,

5) moc przyłączeniową,

6) rodzaj przyłącza,

7) zakres niezbędnych zmian w sieci związanych z przyłączeniem,

- 8) dane znamionowe urządzeń, instalacji i sieci oraz dopuszczalne, graniczne parametry ich pracy,
- 9) dopuszczalny poziom zmienności parametrów technicznych i jakościowych energii elektrycznej,
- 10) miejsce zainstalowania układu pomiarowo-rozliczeniowego,
- 11) wymagania dotyczące układu pomiarowo-rozliczeniowego i jego współpracy z systemem pomiarowo-rozliczeniowym,
- 12) rodzaj i usytuowanie zabezpieczeń, dane znamionowe oraz inne niezbędne wymagania w zakresie elektroenergetycznej automatyki zabezpieczeniowej i systemowej,
- 13) dane umożliwiające określenie w miejscu przyłączenia:
 - a) wartości prądów zwarc wielofazowych i czasów ich wyłączenia,
 - b) prądów zwarcia doziemnego i czasów ich wyłączeń lub ich trwania,
- 14) wymagany stopień skompensowania mocy biernej,
- 15) wymagania w zakresie:
 - a) dostosowania przyłączanych urządzeń, instalacji lub sieci do systemów sterowania dyspozytorskiego,
 - b) przystosowania układu pomiarowo-rozliczeniowego do systemów zdalnego odczytu danych pomiarowych,
 - c) zabezpieczenia sieci przed zakłóceniami elektrycznymi, powodowanymi przez instalacje lub sieci wnioskodawcy,
 - d) wyposażenia, instalacji lub sieci, niezbędnego do współpracy z siecią, do której instalacje lub sieci są przyłączane,
 - e) ochrony przeciwporażeniowej i przepięciowej przyłączanych sieci lub instalacji,
- 16) dane i informacje dotyczące sieci, niezbędne w celu doboru systemu ochrony od porażen w instalacji lub sieci przyłączanego podmiotu,
- 17) możliwości dostarczania energii elektrycznej w warunkach odmiennych od standardowych.

II.1.10. EEP wydaje warunki przyłączenia w następujących terminach:

- 1) 21 dni od dnia złożenia wniosku przez wnioskodawcę zaliczonego do V lub VI grupy przyłączeniowej przyłączanego do sieci o napięciu nie wyższym niż 1 kV;
- 2) 30 dni od dnia złożenia wniosku przez wnioskodawcę zaliczonego do IV grupy przyłączeniowej przyłączanego do sieci o napięciu nie wyższym niż 1 kV;
- 3) 60 dni od dnia złożenia wniosku przez wnioskodawcę zaliczonego do III lub VI grupy przyłączeniowej przyłączanego do sieci o napięciu powyżej 1 kV, niewyposażonego w źródło lub magazyn energii;
- 4) 120 dni od dnia złożenia wniosku przez wnioskodawcę zaliczonego do III lub VI grupy przyłączeniowej - dla obiektu przyłączanego do sieci o napięciu wyższym niż 1 kV wyposażonego w źródło lub magazyn energii;
- 5) 150 dni od dnia złożenia wniosku przez wnioskodawcę zaliczonego do II grupy przyłączeniowej.

W przypadku wniosku o wydanie warunków przyłączenia źródła lub magazynu energii do sieci elektroenergetycznej o napięciu wyższym niż 1 kV terminy określone w pkt 4) i 5) liczone są od dnia wniesienia zaliczki.

Do terminów na wydanie warunków przyłączenia do sieci nie wlicza się terminów przewidzianych w przepisach prawa do dokonania określonych czynności, terminów na uzupełnienie wniosku o wydanie warunków przyłączenia do sieci, okresów opóźnień spowodowanych z winy podmiotu wnioskującego o przyłączenie albo z przyczyn niezależnych od przedsiębiorstwa energetycznego.

W szczególnie uzasadnionych przypadkach EEP może przedłużyć terminy określone powyżej o maksymalnie połowę terminu, w jakim obowiązane jest wydać warunki przyłączenia do sieci elektroenergetycznej dla poszczególnych grup przyłączeniowych za uprzednim zawiadomieniem podmiotu wnioskującego o przyłączenie do sieci z podaniem uzasadnienia przyczyn tego przedłużenia.

II.1.11. Warunki przyłączenia są ważne dwa lata od dnia ich doręczenia. W okresie ważności warunki przyłączenia stanowią warunkowe zobowiązanie EEP do zawarcia umowy o przyłączenie do sieci elektroenergetycznej.

Wnioskodawca może zrezygnować z realizacji warunków przyłączenia przed upływem terminu ważności warunków przyłączenia, o czym wnioskodawca informuje EEP. W przypadku rezygnacji z warunków przyłączenia tracą one ważność z dniem poinformowania EEP o rezygnacji z ich realizacji.

II.1.12. Wraz z określonymi przez EEP warunkami przyłączenia wnioskodawca otrzymuje projekt umowy o przyłączenie do sieci.

II.1.13. Warunki przyłączenia dla urządzeń, instalacji i sieci należących do podmiotów zaliczanych do II grupy przyłączeniowej, połączeń sieci krajowych i międzynarodowych o napięciu znamionowym 110 kV, wymagają uzgodnienia z OSP za pośrednictwem OSDp.

OSDn przed określeniem warunków przyłączenia dla:

- 1) podmiotów zaliczanych do II grupy przyłączeniowej,
 - 2) wytwórców, z wyłączeniem zaliczanych do VI grupy przyłączeniowej,
- uzgadniają je z EEP oraz z OSDp za pośrednictwem EEP.

Jeżeli warunki przyłączenia, określane przez przedsiębiorstwo energetyczne, posiadające koncesję na przesyłanie lub dystrybucję energii elektrycznej, nie będące operatorem, wymagają zgodnie z ww. postanowieniami uzgodnienia z OSP, uzgodnień dokonuje OSD.

II.1.14. Uzgodnienie, o którym mowa w pkt II.1.8. i II.1.13 obejmuje:

- 1) uzgodnienie założeń oraz przekazanie wykonanej ekspertyzy wpływu przyłączanych instalacji lub sieci na KSE,
- 2) uzgodnienie technicznych ustaleń zawartych w warunkach przyłączenia.

W zakresie uzgodnień z OSP mają zastosowanie zapisy IRiESP – Warunki korzystania, prowadzenia ruchu, eksploatacji i planowania rozwoju sieci – pkt 2.2.1.4. Uzgadnianie warunków przyłączenia do sieci oraz zakresu i warunków wykonania ekspertyzy.

II.1.15. Uzgodnienie warunków przyłączenia, o którym mowa w pkt II.1.8. i II.1.13 jest realizowane po przekazaniu przez EEP do Operatora systemu przesyłowego, projektu tych warunków wraz z dokumentami określonymi w IRiESP – Warunki korzystania, prowadzenia ruchu, eksploatacji i planowania rozwoju sieci – pkt 2.2.1.4. Uzgadnianie warunków przyłączenia do sieci oraz zakresu i warunków wykonania ekspertyzy.

II.1.16. W przypadku, gdy EEP odmówi przyłączenia do sieci odnawialnego źródła energii z powodu braku technicznych warunków przyłączenia wynikających z braku niezbędnych zdolności przesyłowych sieci w terminie proponowanym przez podmiot ubiegający się o przyłączenie odnawialnego źródła energii, EEP określa planowany termin oraz warunki wykonania niezbędnej rozbudowy lub modernizacji sieci, a także określa termin przyłączenia.

II.1.17. W przypadku braku technicznych lub ekonomicznych warunków przyłączenia w zakresie mocy przyłączeniowej określonej we wniosku o określenie warunków przyłączenia odnawialnego źródła energii, EEP powiadamia podmiot ubiegający się o przyłączenie o wielkości dostępnej mocy przyłączeniowej, dla jakiej

mogą być spełnione te warunki. Jeżeli podmiot ten, w terminie 30 dni od dnia otrzymania powiadomienia:

- 1) wyraził zgodę na taką wielkość mocy przyłączeniowej, EEP wydaje warunki przyłączenia;
- 2) nie wyraził zgody na taką wielkość mocy przyłączeniowej, EEP odmawia wydania warunków przyłączenia.

Bieg terminu, o którym mowa w pkt II.1.10., ulega zawieszeniu do czasu otrzymania zgody od podmiotu ubiegającego się o przyłączenie.

II.1.18. W przypadku, gdy EEP odmówi przyłączenia do sieci dystrybucyjnej z braku ekonomicznych warunków przyłączenia, o których mowa w ustawie Prawo Energetyczne, za przyłączenie do sieci EEP może ustalić opłatę w wysokości uzgodnionej z podmiotem ubiegającym się o przyłączenie do sieci w umowie o przyłączenie do sieci - zgodnie z postanowieniami ustawy Prawo energetyczne.

II.1.19. W przypadku, gdy podmiot ubiegający się o przyłączenie mikroinstalacji do sieci dystrybucyjnej EEP, jest przyłączony do sieci jako odbiorca końcowy, a moc zainstalowana mikroinstalacji, o przyłączenie której ubiega się ten podmiot, nie jest większa niż określona w wydanych warunkach przyłączenia, przyłączenie do sieci odbywa się na podstawie zgłoszenia przyłączenia mikroinstalacji, złożonego do EEP, po zainstalowaniu odpowiednich układów zabezpieczających i układu pomiarowo-rozliczeniowego. Do zgłoszenia przyłączenia mikroinstalacji stosuje się zapisy pkt II.1.2. ppkt 3). W innym przypadku przyłączenie mikroinstalacji do sieci dystrybucyjnej EEP odbywa się na podstawie umowy o przyłączenie do sieci.

Koszt instalacji układu zabezpieczającego i układu pomiarowo-rozliczeniowego ponosi EEP.

Przyłączane mikroinstalacje muszą spełniać wymagania techniczne i eksploatacyjne określone w art. 7a ust. 1. Ustawy oraz niniejszej IRIESD, w szczególności Załącznika nr 1.

EEP publikuje na swojej stronie internetowej oraz udostępnia w swojej siedzibie oraz punktach obsługi klienta wzór zgłoszenia przyłączenia mikroinstalacji do sieci dystrybucyjnej EEP.

EEP potwierdza złożenie zgłoszenia, odnotowując datę jego złożenia oraz dokonuje przyłączenia do sieci mikroinstalacji w terminie 30 dni od dokonania tego zgłoszenia.

II.1.20. Zgłoszenie, o którym mowa w punkcie II.1.19., zawiera w szczególności:

- 1) oznaczenie podmiotu ubiegającego się o przyłączenie mikroinstalacji do sieci dystrybucyjnej, dane osoby upoważnionej do kontaktu oraz adres korespondencyjny,
- 2) dane dotyczące lokalizacji obiektu w którym zainstalowano mikroinstalację, w tym numer licznika lub kod punktu poboru energii (PPE),
- 3) rodzaj mikroinstalacji,
- 4) moc zainstalowaną elektryczną,
- 5) moc znamionową falownika po stronie AC - w przypadku przyłączenia poprzez falownik,
- 6) typ instalacji, w której ma być zainstalowana mikroinstalacja,
- 7) dane techniczne zainstalowanej mikroinstalacji,
- 8) oświadczenie, że mikroinstalacja jest wybudowana zgodnie z obowiązującymi przepisami i zasadami wiedzy technicznej oraz spełnia wymogi techniczne i eksploatacyjne zawarte w art. 7a Ustawy,
- 9) oświadczenie podmiotu ubiegającego się o przyłączenie mikroinstalacji do sieci dystrybucyjnej o treści: „Świadomy odpowiedzialności karnej za złożenie fałszywego oświadczenia wynikającej z art. 233 § 6 ustawy z dnia 6 czerwca 1997 r. – Kodeks karny oświadczam, że posiadam tytuł prawny do nieruchomości na której jest planowana inwestycja oraz do mikroinstalacji określonej w zgłoszeniu.”. Klauzula ta zastępuje pouczenie o odpowiedzialności karnej za składanie fałszywych zeznań,
- 10) planowany termin przyłączenia,

11) potwierdzenie spełnienia wymagań dotyczących wymaganych certyfikatów.

II.1.21. Wytwórca energii elektrycznej z odnawialnych źródeł energii w mikroinstalacji, będący:

1) Prosumentem,

2) przedsiębiorcą w rozumieniu ustawy z dnia 6 marca 2018 r. Prawo przedsiębiorców - zwanej dalej „ustawą Prawo przedsiębiorców” (Dz. U. z 2021 r., poz. 162 z późn. zmianami) niebędącego prosumentem,

informuje EEP o terminie przyłączenia mikroinstalacji, lokalizacji przyłączenia mikroinstalacji, rodzaju odnawialnego źródła energii i magazynu energii elektrycznej użytego w tej mikroinstalacji oraz łącznej mocy zainstalowanej elektrycznej mikroinstalacji, w zgłoszeniu przyłączenia mikroinstalacji, o którym mowa w pkt II.1.19., nie później niż w terminie 30 dni przed dniem planowanego przyłączenia mikroinstalacji do sieci EEP.

II.1.22. Wytwórca, o którym mowa w pkt II.1.21., lub Reprezentant prosumentów, o którym mowa w pkt II.1.41. i II.1.42., informuje EEP o:

1) zmianie rodzaju odnawialnego źródła energii użytego w mikroinstalacji, małej instalacji lub magazynu energii elektrycznej lub ich łącznej mocy zainstalowanej elektrycznej – w terminie 14 dni od dnia zmiany;

2) trwającym dłużej niż 30 dni zawieszeniu lub zakończeniu wytwarzania energii elektrycznej z odnawialnych źródeł energii w mikroinstalacji lub w małej instalacji – w terminie 14 dni od dnia zawieszenia lub zakończenia wytwarzania energii elektrycznej z odnawialnych źródeł energii w mikroinstalacji lub małej instalacji.

II.1.23. Zapisów pkt II.1.21. i II.1.22. nie stosuje się do wytwórców energii elektrycznej wytwarzających energię z biogazu rolniczego niebędących Prosumentami, Prosumentami zbiorowymi lub Prosumentami wirtualnymi.

II.1.24. Wytwórca energii elektrycznej z biogazu rolniczego w mikroinstalacji będący osobą fizyczną wpisaną do ewidencji producentów, o której mowa w przepisach o krajowym systemie ewidencji producentów, ewidencji gospodarstw rolnych oraz ewidencji wniosków o przyznanie płatności lub wytwórca będący przedsiębiorcą w rozumieniu ustawy Prawo przedsiębiorców wykonujący działalność, o której mowa powyżej, nie później niż na 30 dni przed dniem planowanego przyłączenia mikroinstalacji do sieci dystrybucyjnej EEP, pisemnie informuje EEP o planowanym terminie jej przyłączenia, planowanej lokalizacji oraz rodzaju i mocy zainstalowanej elektrycznej mikroinstalacji.

II.1.25. Wytwórca, o którym mowa w pkt II.1.24 jest obowiązany informować EEP o:

1) zmianie mocy zainstalowanej elektrycznej mikroinstalacji – w terminie 14 dni od dnia zmiany;

2) zawieszeniu trwającym od 30 dni do 24 miesięcy lub zakończeniu wytwarzania energii elektrycznej w mikroinstalacji – w terminie 45 dni od dnia zawieszenia lub zakończenia wytwarzania energii elektrycznej;

3) terminie wytworzenia po raz pierwszy energii elektrycznej w mikroinstalacji – w terminie 14 dni od dnia jej wytworzenia.

II.1.26. Umowa o przyłączenie stanowi podstawę do rozpoczęcia przez EEP realizacji prac projektowych i budowlano-montażowych na zasadach określonych w tej umowie.

II.1.27. Umowa o przyłączenie do sieci dystrybucyjnej EEP powinna zawierać, co najmniej:

1) strony zawierające umowę,

2) przedmiot umowy wynikający z warunków przyłączenia,

3) termin realizacji przyłączenia,

4) wysokość opłaty za przyłączenie oraz sposób jej regulowania,

5) miejsce rozgraniczenia własności sieci EEP i instalacji podmiotu przyłączanego,

- 6) zakres robót niezbędnych przy realizacji przyłączenia,
- 7) wymagania dotyczące lokalizacji układu pomiarowo-rozliczeniowego i jego parametrów,
- 8) harmonogram przyłączenia,
- 9) warunki udostępnienia EEP nieruchomości należącej do podmiotu przyłączanego w celu budowy lub rozbudowy sieci niezbędnej do realizacji przyłączenia,
- 10) przewidywany termin zawarcia umowy, na podstawie której nastąpi dostarczanie lub pobieranie energii,
- 11) planowane ilości energii elektrycznej wprowadzanej do i/lub pobieranej z sieci,
- 12) moc przyłączeniową,
- 13) ustalenia dotyczące opracowania dokumentu regulującego zasady współpracy ruchowej z EEP,
- 14) odpowiedzialność stron za niedotrzymanie warunków umowy, a w szczególności za opóźnienie terminu realizacji prac w stosunku do ustalonego w umowie,
- 15) okres obowiązywania umowy i warunki jej rozwiązania.

II.1.28. EEP w zakresie przyłączanych oraz przyłączonych do sieci dystrybucyjnej urządzeń, instalacji, sieci ma prawo do kontroli legalności pobierania i wprowadzania energii elektrycznej, kontroli układów pomiarowo-rozliczeniowych, dotrzymania zawartych umów oraz prawidłowości rozliczeń.

II.1.29. Szczegółowe zasady przeprowadzania kontroli, o których mowa w pkt II.1.28, reguluje ustawa Prawo energetyczne oraz rozporządzenia wykonawcze do niej.

II.1.30. Połączenia międzysystemowe na napięciu 110 kV są realizowane zgodnie z IRiESP wyłącznie w układach wydzielonych, poprzez wyodrębnienie jednostek wytwórczych lub obszarów sieci dystrybucyjnej. Współpraca na tych połączeniach odbywa się według zasad uzgodnionych pomiędzy właściwymi operatorami systemu.

II.1.31. Szczegółowe warunki techniczne jakie powinny spełniać przyłączane do sieci dystrybucyjnej EEP urządzenia, instalacje i sieci, w tym jednostki wytwórcze, określają pkt II.2. i II.4. oraz załączniki do niniejszej IRiESD.

II.1.32. Podmioty zaliczone do I, II, III i VI grupy przyłączeniowej, przyłączane bezpośrednio do sieci o napięciu znamionowym wyższym niż 1 kV oraz wytwórcy niezależnie od poziomu napięcia sieci z wyłączeniem mikroinstalacji, opracowują instrukcję, o której mowa w pkt V.9, podlegającą uzgodnieniu z EEP przed przyłączeniem podmiotu do sieci.

II.1.33. Podmioty ubiegające się o przyłączenie do sieci dystrybucyjnej EEP urządzeń, instalacji i sieci są zobowiązane do projektowania obiektów, urządzeń, instalacji i sieci zgodnie z powszechnie obowiązującymi przepisami oraz w oparciu o otrzymane warunki przyłączenia.

II.1.34. W celu umożliwienia wykonania analiz stanu i rozwoju sieci dystrybucyjnej EEP, wskazane przez EEP podmioty ubiegające się o przyłączenie oraz przyłączone do sieci dystrybucyjnej przekazują EEP dane określone w art. 16 ust. 8 ustawy Prawo energetyczne.

II.1.35. EEP uczestniczy w aktualizacji danych w Centralnym rejestrze jednostek wytwórczych i farm wiatrowych przyłączonych do KSE o mocy osiągalnej równej 5 MW i wyższej (dalej „Centralny rejestr jednostek wytwórczych”), zgodnie z zapisami IRiESP.

II.1.37.

II.1.38.

II.1.39. Prosument zbiorowy lub Prosument wirtualny może przypisać do jednego PPE, w którym pobiera energię elektryczną, moc zainstalowaną elektryczną instalacji odnawialnych źródeł energii, która nie przekracza mocy umownej ustalonej dla tego punktu poboru energii, nie większą niż 50 kW.

II.1.40. Moc zainstalowaną elektryczną, o której mowa w pkt II.1.39., ustala się na podstawie:

- 1) mocy zainstalowanej elektrycznej instalacji odnawialnego źródła energii wykorzystywanej przez Prosumenta zbiorowego lub Prosumenta wirtualnego;
- 2) udziału w mocy zainstalowanej elektrycznej przystępującej:
 - a) Prosumentowi zbiorowemu lub
 - b) Prosumentowi wirtualnemu.

II.1.41. Reprezentant prosumentów, działając w imieniu i na rzecz Prosumentów zbiorowych lub Prosumentów wirtualnych, informuje EEP, do sieci którego ma zostać przyłączona mikroinstalacja, o terminie jej przyłączenia, lokalizacji przyłączenia, rodzaju odnawialnego źródła energii lub magazynu energii elektrycznej użytego w tej mikroinstalacji oraz jej mocy zainstalowanej elektrycznej, nie później niż w terminie 30 dni przed dniem planowanego przyłączenia mikroinstalacji do sieci EEP, zgodnie z zasadami określonymi w pkt II.1.19. dotyczącymi zgłoszenia przyłączenia mikroinstalacji. W przypadku mikroinstalacji wykorzystywanej przez Prosumenta wirtualnego, jej przyłączenie w trybie opisanym w zdaniu pierwszym może zostać zrealizowane jedynie, jeżeli w miejscu przyłączenia tej mikroinstalacji istnieje już przyłączy do sieci dystrybucyjnej i moc zainstalowana mikroinstalacji nie jest większa niż moc określona w wydanych warunkach przyłączenia dla tego przyłącza.

II.1.42. Reprezentant prosumentów, działając w imieniu i na rzecz Prosumentów zbiorowych lub Prosumentów wirtualnych, składa wniosek o określenie warunków przyłączenia i zawiera z EEP umowę o przyłączenie do sieci instalacji odnawialnego źródła energii, w tym umowę o przyłączenie do sieci mikroinstalacji - jeżeli nie jest możliwe zastosowanie do mikroinstalacji procedury określonej w pkt II.1.41.

II.1.43. Zapisy pkt II.1.41. oraz II.1.42. stosuje się również w przypadku, gdy właścicielem lub zarządcą mikroinstalacji lub małej instalacji wykorzystywanych przez Prosumenta zbiorowego lub instalacji odnawialnego źródła energii wykorzystywanej przez Prosumenta wirtualnego jest podmiot niebędący tym Prosumentem zbiorowym lub Prosumentem wirtualnym.

II.1.44. Reprezentant prosumentów przekazuje EEP, do sieci którego przyłączana jest instalacja odnawialnego źródła energii, nie później niż w terminie 30 dni przed dniem planowanego rozpoczęcia wytwarzania energii elektrycznej z tej instalacji, zgłoszenie instalacji odnawialnego źródła energii zawierające informacje o:

- 1) przystępującym Prosumentom zbiorowym lub Prosumentom wirtualnym udziale, wyrażonym w procentach, w wytwarzaniu energii elektrycznej z odnawialnego źródła energii oraz o maksymalnej mocy zainstalowanej elektrycznej, wyrażonej w jednostkach mocy, której ten udział odpowiada;
- 2) adresach oraz kodach PPE poszczególnych Prosumentów wirtualnych lub Prosumentów zbiorowych;
- 3) zasadach zarządzania instalacją odnawialnego źródła energii oraz zasadach odpowiedzialności za bezpieczeństwo funkcjonowania, eksploatację, konserwację oraz remonty instalacji odnawialnego źródła energii;
- 4) danych kontaktowych Reprezentanta prosumentów;
- 5) w przypadku Prosumenta wirtualnego, o podmiocie odpowiedzialnym za bilansowanie handlowe instalacji odnawialnego źródła energii.

II.1.45. Reprezentant prosumentów przekazuje EEP zgłoszenie o każdej zmianie informacji, o których mowa w pkt II.1.44., w terminie 14 dni od dnia zmiany informacji. EEP uwzględni zgłoszoną zmianę w terminie 14 dni od doręczenia kompletnego zgłoszenia, o którym mowa w zdaniu pierwszym.

II.2. ZASADY WZAJEMNEGO POŁĄCZENIA SIECI DYSTRYBUCYJNYCH EEP I RÓŻNYCH OPERATORÓW SYSTEMÓW DYSTRYBUCYJNYCH

II.2.1. Zasady wzajemnego połączenia sieci dystrybucyjnych różnych OSD z EEP są regulowane umowami i uzgadniane z operatorem systemu przesyłowego, w zakresie dotyczącym koordynowanej sieci 110 kV.

II.2.2. Umowa, o której mowa w pkt II.2.1 powinna określać w szczególności:

- 1) strony zawierające umowę,
- 2) przedmiot umowy wynikający z warunków przyłączenia,
- 3) termin realizacji przyłączenia,
- 4) wysokość opłaty za przyłączenie i zasady rozliczeń,
- 5) zakres i sposób wymiany danych i informacji w trakcie realizacji warunków przyłączenia,
- 6) zakres robót niezbędnych przy realizacji przyłączenia,
- 7) wymagania dotyczące lokalizacji układu pomiarowo-rozliczeniowego i jego parametrów,
- 8) sposób koordynacji prac wykonywanych przez strony,
- 9) terminy przeprowadzania prób, odbiorów częściowych, prób końcowych i ostatecznego odbioru przyłączenia,
- 10) miejsce rozgraniczenia praw własności przyłączanych sieci,
- 11) wykaz osób lub komórek organizacyjnych upoważnionych przez strony do koordynacji prac wynikających z umowy,
- 12) odpowiedzialność stron za niedotrzymanie warunków umowy, a w szczególności za opóźnienie terminu realizacji prac w stosunku do ustalonego w umowie,
- 13) okres obowiązywania umowy i warunki jej rozwiązania.

II.2.3. Warunki połączenia określają w szczególności:

- 1) moc przyłączeniową,
- 2) miejsca przyłączenia sieci różnych OSDn i OSDp,
- 3) zakres niezbędnych zmian w sieci związanych z przyłączeniem,
- 4) miejsce zainstalowania i rodzaj układów pomiarowo-rozliczeniowych,
- 5) wartości prądów zwarć wielofazowych i jednofazowych doziemnych oraz czasów ich wyłączenia w punktach przyłączenia sieci u obydwu operatorów,
- 6) miejsce zainstalowania i warunki współpracy EAZ,
- 7) wymagania w zakresie telemechaniki i łączności, w tym transmisji danych pomiarowych,
- 8) miejsce zainstalowania, parametry aparatury oraz warunki współpracy systemów sterowania dyspozytorskiego,
- 9) podział kompetencji w zakresie nadzoru dyspozytorskiego.

II.2.4. Informacje, o których mowa w pkt II.2.2.5), dotyczą w szczególności wpływu przyłączania nowych podmiotów do sieci lub zmiany warunków przyłączenia na pracę sieci innych OSDn lub OSDp. Związane to jest ze zmianą:

- 1) przepływow energii elektrycznej na transformatorach i liniach łączących sieci różnych operatorów,
- 2) poziomu mocy i prądów zwarciovych,
- 3) pewności dostaw energii elektrycznej,
- 4) sposobu likwidacji przerw i zakłóceń w dostawie energii elektrycznej.

II.2.5. Określone w umowie, o której mowa w pkt II.2.1, próby i odbiory częściowe oraz odbiór końcowy zrealizowanego przyłączenia przeprowadzane są przy udziale upoważnionych przedstawicieli stron, które zawarły umowę.

II.2.6. Wyniki prób i odbiorów, o których mowa w pkt II.2.5, są potwierdzane przez strony w protokołach z przeprowadzenia prób i odbiorów.

II.3. ZASADY ODŁĄCZANIA, WSTRZYMYWANIA ORAZ WZNOWIENIA DOSTARCZANIA ENERGII ELEKTRYCZNEJ

II.3.1. Zasady odłączania

II.3.1.1. Zasady odłączania podmiotów od sieci dystrybucyjnej EEP określone w niniejszym rozdziale obowiązują EEP, sprzedawców oraz podmioty odłączane.

II.3.1.2. EEP może odłączyć podmioty od sieci dystrybucyjnej EEP w następujących przypadkach:

- a) złożenia przez podmiot wniosku o odłączenie od sieci dystrybucyjnej,
- b) rozwiązania lub wygaśnięcia umowy o świadczenie usług dystrybucji lub umowy kompleksowej.

II.3.1.3. Wniosek o odłączenie od sieci dystrybucyjnej EEP składany przez podmiot zawiera w szczególności:

- a) miejsca przyłączenia urządzeń, instalacji lub sieci, których dotyczy odłączenie,
- b) przyczynę odłączenia,
- c) proponowany termin odłączenia.

II.3.1.4. EEP ustala termin odłączenia podmiotu od sieci dystrybucyjnej EEP, uwzględniający techniczne możliwości realizacji procesu odłączenia podmiotu. Odłączany podmiot jest zawiadamiany przez EEP o dacie odłączenia, w terminie nie krótszym niż 14 dni kalendarzowych od daty planowanego odłączenia. W ww. zawiadomieniu EEP informuje podmiot o zasadach ponownego przyłączenia do sieci, o których mowa w pkt II.3.1.9.

II.3.1.5. EEP dokonuje zmian w układzie sieci dystrybucyjnej umożliwiających odłączenie podmiotu od sieci. Podmiot odłączany od sieci dystrybucyjnej EEP uzgadnia z EEP tryb, terminy oraz warunki niezbędnej przebudowy lub likwidacji majątku sieciowego będącego własnością podmiotu, wynikające z odłączenia od sieci dystrybucyjnej.

II.3.1.6. EEP uzgadnia z sąsiednimi OSD tryb odłączenia podmiotu w zakresie, w jakim odłączenie podmiotu od sieci dystrybucyjnej EEP ma wpływ na warunki pracy sieci innych operatorów.

II.3.1.7. EEP uzgadnia z operatorem systemu przesyłowego odłączenie podmiotów, o których mowa w pkt II.1.15.

II.3.1.8. W uzasadnionych przypadkach, EEP sporządza zgłoszenie obiektu elektroenergetycznego do odłączenia od sieci dystrybucyjnej EEP, określające w szczególności:

- a) miejsce przyłączenia urządzeń, instalacji lub sieci podmiotu, których dotyczy odłączenie,
- b) termin odłączenia,
- c) dane osoby odpowiedzialnej ze strony EEP za prawidłowe odłączenie podmiotu,
- d) sposób odłączenia urządzeń, instalacji lub sieci podmiotu, obejmujący: zakres prac niezbędnych do wykonania przed odłączeniem podmiotu, położenie łączników niezbędnych do wykonania planowanego odłączenia podmiotu oraz harmonogram czynności łączeniowych w poszczególnych stacjach elektroenergetycznych,
- e) aktualny schemat sieci dystrybucyjnej obejmujący stacje elektroenergetyczne oraz linie, w otoczeniu urządzeń, instalacji i sieci odłączanego podmiotu.

II.3.1.9. Ponowne przyłączenie podmiotu do sieci dystrybucyjnej EEP odbywa się na zasadach określonych w pkt II.1.

II.3.2. Zasady wstrzymywania oraz wznowienia dostarczania energii elektrycznej

II.3.2.1. EEP może wstrzymać dostarczanie energii elektrycznej podmiotom przyłączonym do sieci dystrybucyjnej EEP bez wniosku podmiotu, o ile w wyniku przeprowadzonej kontroli, o której mowa w pkt II.1.28, EEP stwierdzi, że:

a) instalacja znajdująca się u odbiorcy stwarza bezpośrednie zagrożenie dla życia, zdrowia albo środowiska,

b) nastąpił nielegalny pobór energii elektrycznej.

lub też w przypadku braku zgody odbiorcy na zainstalowanie przedpłatowego układu pomiarowo-rozliczeniowego w przypadkach określonych w ustawie Prawo energetyczne.

II.3.2.2. EEP może wstrzymać dostarczanie energii elektrycznej w przypadku, gdy odbiorca zwleka z zapłatą za świadczone usługi co najmniej przez okres 30 dni kalendarzowych po upływie terminu płatności.

II.3.2.3. EEP na żądanie sprzedawcy energii elektrycznej wstrzymuje dostarczanie energii elektrycznej, jeżeli według oświadczenia sprzedawcy, odbiorca zwleka z zapłatą za świadczone usługi lub za pobraną energię, co najmniej przez okres 30 dni kalendarzowych po upływie terminu płatności.

II.3.2.4. Przedsiębiorstwo energetyczne, któremu odbiorca zwleka z zapłatą za świadczone usługi lub za pobraną energię elektryczną, powiadamia na piśmie odbiorcę energii elektrycznej w gospodarstwie domowym o zamiarze wstrzymania dostarczania energii elektrycznej, jeżeli odbiorca ten nie ureguluje zaległych i bieżących należności w okresie 14 dni kalendarzowych od dnia otrzymania tego powiadomienia.

Przedsiębiorstwo energetyczne w powiadomieniu, o którym mowa w zdaniu pierwszym, informuje również, że wznowienie dostarczania energii elektrycznej może nastąpić pod nieobecność odbiorcy energii elektrycznej w gospodarstwie domowym w obiekcie lub lokalu, bez odrębnego powiadomienia tego odbiorcy, a także informuje odbiorcę wrażliwego energii elektrycznej o możliwości złożenia wniosku, o którym mowa w pkt II.3.2.17. Urządzenia, instalacje lub sieci odbiorcy energii elektrycznej w gospodarstwie domowym powinny być przygotowane przez tego odbiorcę w sposób umożliwiający ich bezpieczną eksploatację po wznowieniu dostarczania energii elektrycznej, zgodną z odrębnymi przepisami.

II.3.2.5. EEP może wstrzymać dostarczanie energii elektrycznej w przypadku, gdy podmiot nie dostosował urządzeń i instalacji do zmienionego napięcia zasilania, podwyższonego poziomu prądów zwarcia lub zmianie innych warunków funkcjonowania sieci pomimo uprzedniego powiadomienia na piśmie.

II.3.2.6. EEP jest obowiązana niezwłocznie wznowić dostarczanie energii elektrycznej wstrzymanej z powodów, o których mowa w pkt II.3.2.1., II.3.2.2., II.3.2.3. oraz II.3.2.5., jeżeli ustaną przyczyny uzasadniające wstrzymanie jej dostarczania.

EEP wznowia dostarczanie energii elektrycznej niezwłocznie po otrzymaniu od sprzedawcy wniosku o wznowienie, jeżeli wstrzymanie nastąpiło na żądanie sprzedawcy.

II.3.2.7. Przepisów pkt II.3.2.2. i pkt II.3.2.3. nie stosuje się do obiektów służących obronności państwa.

Realizacja przez EEP wstrzymania dostarczania energii elektrycznej w przypadku, o którym mowa w pkt II.3.2.3. oraz w przypadku braku zgody odbiorcy na zainstalowanie przedpłatowego układu pomiarowo-rozliczeniowego, może ulec opóźnieniu bez ponoszenia przez EEP odpowiedzialności z tego tytułu, w przypadku otrzymania przez EEP informacji, że wstrzymanie dostarczania energii elektrycznej do odbiorcy może spowodować bezpośrednie zagrożenie życia, zdrowia lub

środowiska (a w szczególności uniemożliwi pracę aparatury wspomagającej funkcje życiowe lub pracę urządzeń zapobiegających przed wystąpieniem niekontrolowanej reakcji chemicznej) - EEP może opóźnić wstrzymanie dostarczania energii do czasu wykonania przez odbiorcę czynności usuwających powyższe zagrożenie. W takiej sytuacji, w przypadku gdy wstrzymanie miało nastąpić na wniosek sprzedawcy, EEP zawiadomia niezwłocznie o powyższym sprzedawcę, wraz z podaniem przyczyny.

II.3.2.8. Jeżeli przedsiębiorstwo energetyczne, o którym mowa w pkt II.3.2.4., nie uwzględniło reklamacji, a odbiorca energii elektrycznej w gospodarstwie domowym, w terminie 14 dni od dnia otrzymania powiadomienia o nieuwzględnieniu reklamacji, wystąpił do Koordynatora do spraw negocjacji, zwanego dalej „Koordynatorem”, z wnioskiem o rozwiązanie sporu w tym zakresie, dostarczania energii elektrycznej nie wstrzymuje się do czasu rozwiązania sporu przez Koordynatora.

Jeżeli przedsiębiorstwo energetyczne nie uwzględniło reklamacji Prosumenta, Prosumenta zbiorowego oraz Prosumenta wirtualnego będącego konsumentem, prosument ten może wystąpić, w terminie 14 dni od dnia otrzymania powiadomienia o nieuwzględnieniu reklamacji, do Koordynatora, z wnioskiem o pozasądowe rozwiązanie sporu w tym zakresie.

II.3.2.9. Jeżeli przedsiębiorstwo energetyczne wstrzymało dostarczanie energii odbiorcy energii elektrycznej w gospodarstwie domowym, a odbiorca ten złożył reklamację na wstrzymanie dostarczania energii, przedsiębiorstwo energetyczne jest obowiązane wznowić dostarczanie energii w terminie 3 dni kalendarzowych od dnia otrzymania reklamacji i kontynuować dostarczanie energii do czasu jej rozpatrzenia.

Jeżeli EEP na żądanie sprzedawcy wstrzymał dostarczanie energii elektrycznej do odbiorcy w gospodarstwie domowym, z przyczyn określonych w II.3.2.3. lub w przypadku braku zgody odbiorcy na zainstalowanie przedpłatowego układu pomiarowo-rozliczeniowego, o którym mowa w pkt II.3.2.1., i taki odbiorca złożył do sprzedawcy reklamację na wstrzymanie dostarczania energii, sprzedawca jest zobowiązany złożyć wniosek o wznowienie dostarczania energii elektrycznej do EEP niezwłocznie, jednak nie później niż do godz. 11.00 dnia następnego po otrzymaniu reklamacji tego odbiorcy.

II.3.2.10. W przypadku gdy reklamacja, o której mowa w pkt II.3.2.9., nie została pozytywnie rozpatrzona przez przedsiębiorstwo energetyczne i odbiorca wymieniony w pkt II.3.2.9., wystąpił do Prezesa Urzędu Regulacji Energetyki o rozpatrzenie sporu w tym zakresie, przedsiębiorstwo, o którym mowa w pkt II.3.2.9., jest obowiązane kontynuować dostarczanie energii do czasu wydania decyzji przez Prezesa Urzędu Regulacji Energetyki.

II.3.2.11. Przepisów pkt II.3.2.9. oraz II.3.2.10. nie stosuje się w przypadku, gdy wstrzymanie dostarczania energii nastąpiło z przyczyn, o których mowa w II.3.2.1.a) albo rozwiązania sporu przez Koordynatora na niekorzyść odbiorcy.

II.3.2.12. W przypadku, o którym mowa w pkt II.3.2.3., EEP bez zbędnej zwłoki wstrzymuje dostarczanie energii elektrycznej, jednak nie później niż w terminie do czterech dni roboczych od dnia otrzymania żądania wstrzymania od sprzedawcy. Sprzedawca ma prawo anulowania żądania wstrzymania dostarczania energii, poprzez złożenie do EEP wniosku o wznowienie dostarczania energii. W takim przypadku EEP podejmie kroki w celu niedopuszczenia do wstrzymania dostarczania energii elektrycznej, jednak nie ponosi odpowiedzialności w sytuacji, w której anulowanie wniosku o wstrzymanie nie było możliwe.

II.3.2.13. W przypadku wystąpienia:

- a) masowych awarii sieci elektroenergetycznych,
- b) przerw katastrofalnych powodujących ograniczenia techniczne i organizacyjne,
- c) konieczność wykonania wyłączeń planowych,

d) braku technicznych możliwości wstrzymania dostarczania energii, termin, o którym mowa w pkt II.3.2.12. może ulec wydłużeniu.

II.3.2.14. EEP powiadamia sprzedawcę o wstrzymaniu lub wznowieniu dostarczania energii elektrycznej, w terminie do trzech dni roboczych od dokonania wstrzymania lub wznowienia dostarczania energii elektrycznej.

II.3.2.15. Jeżeli nie doszło do wstrzymania lub wznowienia dostarczania energii elektrycznej na żądanie lub wnioski sprzedawcy, w terminach o których mowa w pkt II.3.2., w tym z przyczyn niezależnych od EEP, EEP w terminie do trzech dni roboczych po upływie tych terminów, powiadomi o tym fakcie sprzedawcę, wskazując przyczyny uniemożliwiające wstrzymanie lub wznowienie dostarczania energii elektrycznej.

II.3.2.16. Wymiana informacji o których mowa w pkt II.3.2., między EEP i sprzedawcą odbywa się za pośrednictwem systemów informatycznych, o których mowa w pkt A.9.1. W przypadku wystąpienia trudności technicznych w funkcjonowaniu systemu informatycznego, o którym mowa w pkt A.9.1., uniemożliwiających przekazywanie informacji, o których mowa w pkt II.3.2., dopuszcza się wymianę tych informacji za pośrednictwem dedykowanego adresu poczty elektronicznej. EEP poinformuje Sprzedawcę o gotowości do wymiany informacji za pośrednictwem przedmiotowych systemów informatycznych oraz jej zakresie na 90 dni przed planowanym uruchomieniem wymiany z wykorzystaniem systemów.

II.3.2.17. W przypadku, gdy odbiorca wrażliwy energii elektrycznej złoży wniosek do EEP o zainstalowanie przedpłatowego układu pomiarowo- rozliczeniowego, EEP jest obowiązany zainstalować taki układ, w terminie 21 dni kalendarzowych od dnia otrzymania wniosku. W takim przypadku koszty zainstalowania przedpłatowego układu pomiarowo-rozliczeniowego ponosi EEP.

II.3.2.18. EEP, w tym na żądanie sprzedawcy, w przypadku zaległości w płatnościach za energię elektryczną lub świadczone usługi dystrybucji energii elektrycznej, nie wstrzymuje dostarczania energii elektrycznej:

a) odbiorcy wrażliwemu energii elektrycznej,

b) odbiorcy w gospodarstwie domowym, jeżeli ten odbiorca lub członek jego gospodarstwa domowego jest osobą objętą opieką długoterminową domową, w związku z przewlekłą niewydolnością oddechową, wymagającą wentylacji mechanicznej,

w okresie od dnia 1 listopada do dnia 31 marca oraz w soboty, w dni uznane ustawowo za wolne od pracy w rozumieniu ustawy z dnia 18 stycznia 1951 r. o dniach wolnych od pracy (Dz.U. z 2020 r. poz. 1920) i w dni bezpośrednio poprzedzające te dni.

Sprzedawca nie może żądać wstrzymania dostarczania energii elektrycznej odbiorcom, o których mowa w lit. a) i b):

- w okresie od dnia 1 listopada do dnia 31 marca,

- w soboty lub w dni uznane ustawowo za wolne od pracy w rozumieniu ustawy z dnia 18 stycznia 1951 r. o dniach wolnych od pracy (Dz.U. z 2020 r. poz. 1920) i w dni bezpośrednio poprzedzające te dni.

Powyższych zapisów nie stosuje się w przypadkach wstrzymania dostarczania energii, z przyczyn o których mowa w pkt II.3.2.1. lit. a) oraz b).

II.4. WYMAGANIA TECHNICZNE DLA URZĄDZEŃ WYTWÓRCZYCH, SIECI, URZĄDZEŃ ODBIORCÓW, POŁĄCZEŃ MIĘDZYSYSTEMOWYCH, LINII BEZPOŚREDNICH ORAZ UKŁADÓW I SYSTEMÓW POMIAROWO- ROZLICZENIOWYCH

II.4.1. Wymagania ogólne

II.4.1.1. Urządzenia, instalacje i sieci podmiotów przyłączonych lub przyłączanych (ubiegających się o przyłączenie) do sieci dystrybucyjnych EEP, muszą spełniać wymagania techniczne i eksploatacyjne zapewniające:

- 1) bezpieczeństwo funkcjonowania systemu elektroenergetycznego,
- 2) zabezpieczenie systemu elektroenergetycznego przed uszkodzeniami spowodowanymi niewłaściwą pracą przyłączonych urządzeń, instalacji i sieci,
- 3) zabezpieczenie przyłączonych urządzeń, instalacji i sieci przed uszkodzeniami w przypadku awarii lub wprowadzenia ograniczeń w poborze lub dostarczaniu energii,
- 4) dotrzymanie w miejscu przyłączenia urządzeń, instalacji i sieci parametrów jakościowych energii,
- 5) spełnianie wymagań w zakresie ochrony środowiska, określonych w odrębnych przepisach,
- 6) możliwość dokonywania pomiarów wielkości i parametrów, w tym niezbędnych do prowadzenia ruchu sieci oraz rozliczeń.

II.4.1.2. Urządzenia, instalacje i sieci, o których mowa w pkt II.4.1.1., muszą spełniać także wymagania określone w odrębnych przepisach, w szczególności przepisach: prawa budowlanego, o ochronie przeciwporażeniowej, o ochronie przeciwprzepięciowej, o ochronie przeciwpożarowej, o systemie oceny zgodności oraz w przepisach dotyczących technologii wytwarzania energii.

II.4.1.3. Budowa linii bezpośredniej wymaga, przed wydaniem decyzji o pozwoleniu na budowę w rozumieniu przepisów prawa budowlanego, jej wpisania do wykazu linii bezpośrednich prowadzonego przez Prezesa Urzędu Regulacji Energetyki.

II.4.1.4. Urządzenia, instalacje i sieci podmiotów ubiegających się o przyłączenie oraz podmiotów przyłączonych do sieci dystrybucyjnej EEP nie mogą wprowadzać do sieci zaburzeń parametrów technicznych energii elektrycznej powyżej dopuszczalnych poziomów określonych w warunkach przyłączenia i/lub pkt VIII.3., powodujących pogorszenie parametrów jakościowych energii elektrycznej określonych odpowiednio w rozporządzeniu wydanym na podstawie delegacji zawartej w ustawie Prawo energetyczne lub w umowie o świadczenie usług dystrybucji lub umowie kompleksowej lub zawartych w pkt VIII.1. niniejszej IRiESD.

II.4.1.5. Jeżeli w dacie wejścia w życie niniejszej IRiESD urządzenia, instalacje lub sieci przyłączone do sieci dystrybucyjnej nie spełniają wymagań technicznych, o których mowa w IRiESD, wówczas wymagania techniczne stawiane tym urządzeniom, instalacjom lub sieciom muszą zostać spełnione po przeprowadzonej modernizacji dotyczącej wymagań technicznych, której zakres obejmuje również urządzenia, instalacje lub sieci nie spełniające wymagań.

II.4.1.6. Jeżeli ograniczenia techniczne, w tym zastosowana technologia urządzeń, instalacji lub sieci, pomimo planowanej do przeprowadzenia modernizacji uniemożliwia spełnienie wymagań technicznych, o których mowa w IRiESD, wówczas podmiot posiadający ww. urządzenia, instalacje lub sieci, na etapie opracowywania założeń do planowanej modernizacji przekazuje OSD opinię o braku możliwości spełnienia tych wymagań. Jeżeli OSD zgłosi uzasadnione wątpliwości dotyczące ww. opinii wówczas podmiot przedkładający tę opinię ma obowiązek przedłożyć OSD opinię w tym zakresie sporządzoną przez niezależną firmę ekspercką.

Postanowienia tego punktu nie dotyczą układów pomiarowo-rozliczeniowych energii elektrycznej.

II.4.1.7. Wymagania techniczne w zakresie przyłączania do sieci, funkcjonowania oraz zapewniania bezpieczeństwa pracy urządzeń, instalacji i sieci określają przepisy Rozporządzenia Parlamentu Europejskiego i Rady (UE) 2019/943 z dnia 5 czerwca 2019r. w sprawie rynku wewnętrznego energii elektrycznej (Dz. Urz. UE L 158/54 z 14.06.2019 r., z późn. zm., zwane dalej „rozporządzeniem 2019/943”), przepisy wydane na podstawie art. 59 i art. 61 rozporządzenia 2019/943, postanowienia TCM przyjętych na podstawie rozporządzeń Komisji Europejskiej

wydanym na podstawie art. 59 i art. 61 rozporządzenia 2019/943, załącznik nr 1 do Rozporządzenia systemowego oraz niniejsza IRiESD.

II.4.2. Wymagania techniczne dla urządzeń, instalacji i sieci odbiorców

II.4.2.1. Urządzenia, instalacje i sieci przyłączone do sieci 110 kV, SN i nN muszą być przystosowane do warunków zwarciovych w miejscu ich przyłączenia do sieci dystrybucyjnej EEP

II.4.2.2. EEP określa warunki stosowania elektroenergetycznej automatyki zabezpieczeniowej przez podmioty przyłączone do sieci 110 kV, SN i nN, przy czym dla zapewnienia bezpiecznej pracy sieci przesyłowej i dystrybucyjnej nastawienia elektroenergetycznej automatyki zabezpieczeniowej w koordynowanej sieci 110 kV są obliczane przez Operatora systemu przesyłowego lub EEP w uzgodnieniu z OSP.

II.4.2.3. Wymagania techniczne w zakresie EAZ, dla urządzeń, instalacji i sieci przyłączonych do sieci 110 kV, SN i nN, określone są w pkt II.4.5.

II.4.3. Wymagania techniczne dla jednostek wytwórczych

II.4.3.1. Na terenie sieci dystrybucyjnej EEP brak jest możliwości działania jednostek wytwórczych o mocy osiągalnej równej 50 MW lub wyższej przyłączonych do koordynowanej sieci 110 kV są określone przez operatora systemu przesyłowego w IRiESP oraz w TCM.

II.4.3.2. Wymagania techniczne dla jednostek wytwórczych innych niż określone w pkt II.4.3.1 są ustalane pomiędzy wytwórcą, a EEP, z uwzględnieniem szczegółowych wymagań technicznych dla jednostek wytwórczych przyłączanych do sieci dystrybucyjnej określonych w niniejszym rozdziale oraz Załączniku nr 1 do IRiESD.

II.4.3.3. Wymagania techniczne dla jednostek wytwórczych, o których mowa w pkt II.4.3.2 obejmują, w zależności od potrzeb, wymagania w zakresie:

- a) układów wzbudzenia,
- b) układów regulacji napięcia,
- c) sposobów wykorzystania układów grupowej regulacji napięć jednostek wytwórczych (Układ ARNE),
- d) systemów elektroenergetycznej automatyki zabezpieczeniowej,
- e) urządzeń regulacji pierwotnej,
- f) czasów rozruchu i minimalnej liczby rozruchów w ciągu roku,
- g) ograniczników maksymalnych prądów stojana i wirnika,
- h) możliwości synchronizacji jednostki wytwórczej z siecią,
- i) wytwarzanych mocy czynnych i biernych,
- j) wyposażenia linii blokowych w układy automatyki,
- k) magazynu energii elektrycznej, gdy jest częścią jednostki wytwórczej.

II.4.3.4. Wymagania techniczne w zakresie EAZ, dla jednostek wytwórczych przyłączonych do sieci 110 kV, SN i nN, określone są w pkt II.4.5.

II.4.4. Wymagania techniczne dla połączeń międzysystemowych oraz linii bezpośrednich

II.4.4.1. Warunkiem przystąpienia do budowy połączeń międzysystemowych oraz linii bezpośrednich jest wcześniejsze spełnienie wymagań zawartych w ustawie Prawo energetyczne.

II.4.4.2. Budowa i przyłączanie linii bezpośrednich oraz realizacja połączeń międzysystemowych winny odbywać się z zachowaniem zasad dotyczących przyłączania określonych w pkt II.1.

II.4.4.3. EEP może podjąć decyzję o odstąpieniu od konieczności realizacji części lub całości zasad, o których mowa w pkt II.4.4.2.

II.4.4.4. Połączenia międzysystemowe, linie bezpośrednie oraz łączone za ich pośrednictwem urządzenia, instalacje, sieci oraz jednostki wytwórcze, winny spełniać wymagania techniczne określone w pkt II.4.2 oraz II.4.3.

II.4.4.5. Połączenia międzysystemowe, linie bezpośrednie należy wyposażać w układy i systemy pomiarowo-rozliczeniowe zgodnie z zapisami pkt II.4.7.

II.4.4.6. W uzasadnionych przypadkach EEP może określić w warunkach przyłączenia inne lub dodatkowe wymagania techniczne, związane z przyłączaniem linii bezpośrednich oraz połączeń międzysystemowych.

II.4.4.7. EEP na zasadach określonych w umowie o świadczenie usług dystrybucji energii elektrycznej może zdecydować o czasowym wyłączeniu lub załączeniu połączeń międzysystemowych oraz linii bezpośrednich w tym także do pracy w układach innych niż normalny, jeżeli jest to podyktowane względami bezpieczeństwa pracy systemu elektroenergetycznego.

II.4.4.8. Przyłączanie i praca linii bezpośrednich nie może powodować negatywnych skutków dla pozostałych użytkowników sieci dystrybucyjnej np. spowodować pogorszenia parametrów jakościowych energii elektrycznej, pogorszenia niezawodności pracy sieci dystrybucyjnej EEP.

II.4.5. Wymagania techniczne dla układów elektroenergetycznej automatyki zabezpieczeniowej i urządzeń współpracujących

II.4.5.1. Wymagania ogólne

II.4.5.1.1. Wymagania zawarte w niniejszym rozdziale dotyczą urządzeń i układów EAZ w obiektach podmiotów przyłączanych - nowobudowanych i przyłączonych modernizowanych.

II.4.5.1.2. Układy i urządzenia EAZ powinny spełniać szczegółowe wymagania określone przez EEP. Układy i urządzenia EAZ powinny być na etapie projektów wstępnych techniczno-montażowych uzgadniane i zatwierdzane przez EEP.

Urządzenia i elementy stosowane w EAZ oraz urządzenia i układy współpracujące z EAZ powinny być wykonane zgodnie z aktualnymi normami, a jeśli w danym zakresie brak norm, należy korzystać z aktualnej wiedzy technicznej. Zgodność ta powinna być potwierdzona odpowiednimi dokumentami.

II.4.5.1.3. Czasy działania układów EAZ muszą spełniać wymagania aktualnego rozporządzenia dotyczącego funkcjonowania systemu elektroenergetycznego.

II.4.5.1.4. Warunki przyłączenia wydawane podmiotom przyłączanym do sieci powinny zawierać rodzaj i usytuowanie zabezpieczeń, dane znamionowe, warunki współpracy, oraz inne niezbędne wymagania w zakresie elektroenergetycznej automatyki zabezpieczeniowej i systemowej.

II.4.5.1.5. EEP określa warunki stosowania EAZ przez podmioty przyłączone do sieci dystrybucyjnej.

II.4.5.1.6. EEP dokonuje koordynacji nastawień zabezpieczeń w stacjach podmiotów przyłączanych i przyłączonych, w tym OSDn. Podmioty te zobowiązane są do aktualizacji danych o wyposażeniu w układy EAZ w trakcie eksploatacji przyłączonego obiektu w przypadku każdorazowej ich zmiany.

II.4.5.1.7. EAZ powinna zapewniać odpowiednią szybkość działania, czułość w wykrywaniu zakłóceń, wybiórczość, selektywność oraz niezawodność.

II.4.5.1.8. Nastawy EAZ, powinny zapewniać jak najkrótsze czasy wyłączenia zakłóceń przy zapewnieniu odpowiedniej wybiórczości i selektywności wyłączeń. Zabrania się wydłużania czasów działania zabezpieczeń działających na wyłączenie ponad wartości wynikające z potrzeb

selektywności, wybiórczości i odstrojenia od stanów nieustalonych lub innych zjawisk grożących zbędnymi działaniami. W celu zapewnienia selektywności zaleca się stopniowanie nastaw czasowych zabezpieczeń co 0,3 – 0,5 s. Przy stosowaniu zabezpieczeń cyfrowych zaleca się wartość 0,3 s.

II.4.5.1.9. Należy tak dobierać zabezpieczenia i ich nastawy, aby każde zabezpieczenie było rezerwowane przez zabezpieczenia sąsiednich elementów systemu elektroenergetycznego. Wymaganie obowiązuje także wówczas, gdy w danym punkcie jest zainstalowane zabezpieczenie podstawowe i rezerwowe.

II.4.5.1.10. Zabezpieczenia podstawowe i rezerwowe powinny współpracować z oddzielnymi: obwodami pomiarowymi prądowymi i napięciowymi, obwodami napięcia pomocniczego, sterowniczymi oraz obwodami wyłączającymi (cewkami wyłączającymi). Jeżeli w IRiESD mowa jest o zabezpieczeniu podstawowym i rezerwowym, to rozumie się przez to dwa oddzielne i niezależne urządzenia.

II.4.5.1.11. Źródła napięcia pomocniczego (baterie akumulatorów) w obiektach wyposażonych w EAZ powinny przy braku innego zasilania zapewniać ich pracę w czasie nie krótszym niż 8 godzin.

II.4.5.1.12. Jeśli w niniejszym rozdziale wskazano, że zabezpieczenie działa na wyłączenie, należy rozumieć wyłączenie wszystkich trzech faz wyłącznika. Wyjątek stanowi współpraca EAZ z automatyką SPZ-u 1-fazowego w sieci 110 kV.

II.4.5.1.13. Należy stosować urządzenia EAZ realizujące funkcje ciągłej kontroli stanu i samotestowania.

II.4.5.1.14. Zaleca się wyposażenie obwodów wyłączających w układy kontroli ciągłości obwodów wyłączania.

II.4.5.1.15. W niniejszym rozdziale podano wymagania minimalne. W poszczególnych urządzeniach lub polach można stosować dodatkowe zabezpieczenia działające na wyłączenie lub sygnalizację, np. wynikające z konstrukcji rozdzielnic lub innych zabezpieczanych elementów.

II.4.5.1.16. Rejestratory zdarzeń i zakłóceń przeznaczone do wykonywania analiz przebiegu zakłóceń i działania EAZ oraz łączników powinny być instalowane w stacjach i rozdzielnicach sieci dystrybucyjnej EEP zgodnie ze znaczeniem stacji w systemie. W modernizowanych obiektach, w rejestratory zakłóceń należy wyposażać każde pole o napięciu 110 kV. Zaleca się wyposażenie w rejestratory zdarzeń i zakłóceń pola SN. Wymaga się wyposażania w rejestratory zdarzeń i zakłóceń pola SN transformatorów zasilających, pola transformatorów potrzeb własnych oraz pola linii współpracujących z lokalnymi źródłami wytwórczymi. Rejestratory zakłóceń powinny rejestrować wielkości przed wystąpieniem zakłócenia oraz po jego wystąpieniu aż do wyłączenia. Dopuszcza się realizację funkcji rejestracji zakłóceń i zdarzeń przez urządzenia EAZ.

II.4.5.1.17. Stosuje się następujące sygnalizacje:

- Al (alarm), która jest pobudzana przy zaniku i obniżeniu napięcia pomocniczego lub uszkodzeniu układu EAZ,

- Aw (awaria), która jest pobudzana po otwarciu wyłącznika w polu przez dowolne zabezpieczenie. Jeśli w polu jest czynna automatyka SPZ, pobudzenie powinno nastąpić dopiero po definitywnym wyłączeniu,

- Up (uszkodzenie pola), która jest pobudzana przez różne zakłócenia w działaniu urządzeń pola nie wymagającego natychmiastowego wyłączenia wyłącznika.

II.4.5.1.18. Dla potrzeb elementów EAZ współpracujących współbieżnie lub realizacji bezwarunkowych wyłączeń drugiego końca linii, wymaga się stosowania łączy niezależnych. Czas przekazywania sygnałów nie powinien przekraczać 20 ms dla sygnałów binarnych oraz 5 ms dla sygnałów analogowych.

II.4.5.2. Wymagania dla sieci 110 kV

II.4.5.2.1. Wymagania ogólne

II.4.5.2.1.1. Nastawienia EAZ w koordynowanej sieci 110 kV są koordynowane przez OSP.

II.4.5.2.1.2. Zabezpieczenia linii 110 kV działają na wyłączenie zgodnie z realizowaną funkcją i z zadany programem pracy.

II.4.5.2.1.3. W razie potrzeby dopuszcza się stosowanie automatyki SPZ-u 1-fazowego w układach linii 110 kV.

II.4.5.2.2. Wymagania szczegółowe dla linii 110 kV

II.4.5.2.2.1. Linie blokowe wyposaża się w:

- 1) dwa zabezpieczenia podstawowe, przy czym przynajmniej jedno z nich powinno być zabezpieczeniem odległościowym dwukierunkowym,
- 2) zabezpieczenie reagujące na zwarcia z ziemią w linii blokowej i sieci zewnętrznej,
- 3) elementy układów APKO, jeśli są wymagane,
- 4) układ bezwarunkowego wyłączenia wyłącznika blokowego od sygnału przestanego z nastawni blokowej.

Wszystkie zabezpieczenia linii blokowej powinny działać na 3-fazowe wyłączenie wyłącznika blokowego.

II.4.5.2.2.2. Linie pracujące w układzie pierścieniowym wyposaża się w:

- 1) zabezpieczenie podstawowe odcinkowe lub odległościowe,
- 2) zabezpieczenie rezerwowe odległościowe lub ziemnozwarciowe. W przypadku, gdy zabezpieczenie odcinkowe jest zabezpieczeniem podstawowym, jako rezerwowe należy stosować zabezpieczenie odległościowe,
- 3) automatykę 1- lub 3-fazowego SPZ-u (dla linii napowietrznych),
- 4) w uzasadnionych przypadkach w urządzenia synchronizacji np. w węzłach sieci połączonych liniami 110 kV bezpośrednio z jednostkami wytwórczymi,
- 5) jeśli do stacji na jednym z krańców linii jest przyłączony GPO, to zabezpieczenia odległościowe muszą pracować współbieżnie.

W liniach, w których pomiar impedancji nie zapewnia odpowiedniej czułości zabezpieczeń odległościowych, jako podstawowe należy stosować zabezpieczenia odcinkowe.

II.4.5.2.2.3. Linie pracujące w układzie promieniowym (przy czym jako linię promieniową nie uważa się linii łączącej stację OSD z GPO) wyposaża się w:

- 1) zabezpieczenia podstawowe – odległościowe lub nadprądowe oraz rezerwowe ziemnozwarciowe,
- 2) automatykę 3-fazowego SPZ-u (dla linii napowietrznych).

II.4.5.2.2.4. Linie łączące rozdzielnie KSE wyłącznie z GPO wyposaża się w:

- 1) zabezpieczenie podstawowe odcinkowe,
- 2) zabezpieczenie rezerwowe odległościowe współbieżnione wyposażone w dodatkową funkcję zabezpieczenia ziemnozwarciowego prądowego, kierunkowego,
- 3) blokadę przed podaniem napięcia od strony jednostki wytwórczej,
- 4) zabezpieczenia odległościowe i ziemnozwarciowe należy wyposażyć w funkcję echa lub inną umożliwiającą jednoczesne dwustronne wyłączenie linii niezależnie od wartości mocy generowanej przez jednostkę wytwórczą. Funkcja ta powinna realizować warunki:
 - a) odbiór sygnału z zabezpieczenia na drugim końcu linii,

- b) brak pobudzenia członów pomiarowych w kierunku „do przodu” i „do tyłu”,
- c) napięcie składowej 3U₀ powyżej wartości nastawionej (dotyczy zabezpieczeń ziemnozwarciowych),
- 5) układ przesyłania impulsów bezwarunkowego wyłączenia na przeciwległy koniec linii z wykorzystaniem niezależnych łączy.

II.4.5.2.3. Inne rozwiązania dotyczące EAZ po stronie 110 kV w GPO

II.4.5.2.3.1. Jeśli GPO sąsiaduje terenowo ze stacją EEP, dopuszcza się potraktowanie ich połączenia jako wyprowadzenia z transformatora i zastosowanie zabezpieczeń jak w pkt II.4.5.3.1.

II.4.5.2.3.2. Jeśli GPO jest podłączony w ten sposób, że przez linie utworzona została gwiazda sieciowa, to w układzie takim jako podstawowe należy zastosować wielostronne zabezpieczenia odcinkowe.

II.4.5.2.3.3. Jeśli w GPO po stronie 110 kV jest zainstalowany tylko jeden wyłącznik, to należy zapewnić przekazywanie sygnału od LRW na przeciwległy koniec linii lub innego połączenia z systemem elektroenergetycznym.

II.4.5.2.4. Wymagania szczegółowe dla szyn zbiorczych

II.4.5.2.4.1. Szyny zbiorcze rozdzielni oraz stacji o górnym napięciu 110 kV należy wyposażyć w zespół zabezpieczenia szyn, zapewniający selektywne wyłączenie systemów (sekcji) szyn zbiorczych, w tym także zwarć zlokalizowanych między wyłącznikiem a przekładnikiem prądowym w polach łączników szyn.

II.4.5.2.4.2. W stacjach uproszczonych typu „H”, do których nie jest podłączony GPO, dopuszcza się możliwość rozwiązania zabezpieczenia szyn w oparciu o wsteczne strefy zabezpieczeń odległościowych pól liniowych.

II.4.5.2.5. Wymagania szczegółowe dla Lokalnej Rezerwy Wyłącznikowej

II.4.5.2.5.1. Rozdzielnie 110 kV należy wyposażać w niezależne układy lokalnego rezerwowania wyłączników (LRW). Dopuszcza się stosowanie układu zabezpieczenia szyn zintegrowanego z układem lokalnej rezerwy wyłącznikowej.

II.4.5.2.5.2. Do kontroli wyłączenia się wyłącznika dla celów LRW należy stosować kryterium prądowe i wyłącznikowe przy wykorzystaniu dwóch styków pomocniczych bezpośrednio z wyłącznika, a w uzasadnionych przypadkach tylko jednego z ww. kryteriów.

II.4.5.2.5.3. Wyłączenie odpowiedniego systemu lub sekcji szyn, powinno być poprzedzone dodatkowym impulsem wyłączającym z elementu układu LRW przypisanego polu, w którym nastąpiło zawiedzenie wyłącznika.

II.4.5.2.6. Wymagania szczegółowe dla łączników szyn

II.4.5.2.6.1. Łączniki szyn w stacjach systemowych 110 kV wyposażać należy w następujące zabezpieczenia działające na wyłączenie wyłącznika własnego pola:

- 1) rozcinające jako podstawowe,
- 2) komplet zabezpieczeń umożliwiających realizację wszystkich funkcji zabezpieczeniowych niezbędnych do zastąpienia innego pola (rezerwacja pól odpywowych, transformatorowych i blokowych) przy użyciu pola łącznika szyn.

II.4.5.2.6.2. Łączniki szyn w innych stacjach niż systemowe, jeśli w skład ich wyposażenia wchodzi wyłącznik, można wyposażać w EAZ stosownie do funkcji i ważności.

II.4.5.3. Wymagania dla transformatorów

II.4.5.3.1. Transformatory mocy dwu- i wielouzwojeniowe 110 kV/SN/SN powinny być wyposażone w:

- 1) zabezpieczenia od skutków zwarcí wewnętrznych w transformatorze i na wyprowadzeniach (nadprądowe zwarciove, a dla transformatorów o mocy powyżej 5 MVA różnicowe),
- 2) zabezpieczenia od skutków zwarcí zewnętrznych nadprądowe zwłoczne po każdej stronie,
- 3) zabezpieczenia przeciążeniowe po każdej stronie (transformatory dwuuzwojeniowe można zabezpieczać tylko po jednej stronie),
- 4) zabezpieczenia fabryczne transformatorów: dwustopniowe temperaturowe i gazowo-przepływowe kadzi, gazowo-podmuchowe przetácznika zaczeów oraz inne przewidziane przez producenta.

W stosunku do zabezpieczenia różnicowego obowiązuje zapis punktu II.4.5.1.10.

Zabezpieczenia transformatora reagujące na zwarcia wewnętrzne powinny działać na wyłączenie wszystkich stron transformatora. Wymaga się, aby na wyłączenie działały również wybrane zabezpieczenia fabryczne. Zabezpieczenie przeciążeniowe może działać na sygnalizację.

Dla transformatorów pracujących z uziemionym punktem neutralnym strony 110 kV zaleca się stosowanie zabezpieczenia nadprądowego ziemnozwarciowego, działającego w oparciu o pomiar prądu płynącego przez punkt neutralny.

W sieciach z punktem neutralnym uziemionym przez rezystor, można strony SN tych transformatorów wyposażać w zerowoprądowe zabezpieczenie od skutków zwarcí doziemnych działające na wyłączenie wyłącznika własnego pola lub również po stronie 110 kV zabezpieczanego transformatora. W pozostałych układach sieci SN ww. zabezpieczenie od skutków zwarcí doziemnych może działać na sygnalizację.

II.4.5.3.2. Transformatory SN/SN i SN/nN o mocy większej niż 1000 kVA posiadające wyłącznik przynajmniej po stronie wyższego napięcia wyposaża się w (zapisy nie dotyczą transformatorów współpracujących z jednostkami wytwórczymi):

- 1) zabezpieczenia od skutków zwarcí wewnętrznych w transformatorze i na wyprowadzeniach (nadprądowe zwarciove, a dla transformatorów o mocy powyżej 5 MVA różnicowe),
- 2) zabezpieczenia od skutków zwarcí zewnętrznych nadprądowe zwłoczne po każdej stronie,
- 3) zabezpieczenia przeciążeniowe po każdej stronie (transformatory dwuuzwojeniowe można zabezpieczać tylko po jednej stronie),
- 4) zabezpieczenia fabryczne transformatorów: dwustopniowe temperaturowe i gazowo-przepływowe kadzi oraz gazowo-podmuchowe przetácznika zaczeów.

Zaleca się, aby na wyłączenie działały również wybrane zabezpieczenia fabryczne. Zabezpieczenie przeciążeniowe może działać na sygnalizację.

II.4.5.4. Wymagania dla sieci SN

II.4.5.4.1. Wymagania ogólne

II.4.5.4.1.1. Jeśli w IRiESD nie określono inaczej, zabezpieczenia w sieci SN działają na wyłączenie. Działanie na sygnalizację jest możliwe tylko w przypadku zabezpieczeń ziemnozwarciowych w określonych sytuacjach (z wyjątkiem sieci z punktem neutralnym uziemionym przez rezystor i tylko w wypadku braku technicznej możliwości zapewnienia

selektywnego wyłączenia pod warunkiem zachowania wymogów ochrony przeciwporażeniowej w zasilanej sieci), oraz zabezpieczeń napięciowych w polu pomiaru napięcia.

II.4.5.4.1.2. Dopuszcza się stosowanie blokady zabezpieczeń nadprądowych zwłocznych od pewnych zjawisk w liniach, np. pojawienia się drugiej harmonicznej, wzrostu prądu po zamknięciu wyłącznika. Zabrania się stosowania blokad do zabezpieczenia nadprądowego zwarciovego, z wyjątkiem blokady kierunkowej.

II.4.5.4.1.3. Zaleca się stosowanie dla zabezpieczeń nadprądowych zwłocznych od skutków zwarć międzyfazowych następujących wartości współczynników czułości:

- 1) 1,5 dla zabezpieczeń podstawowych,
- 2) 1,2 dla zabezpieczeń rezerwowych.

II.4.5.4.1.4. Zaleca się następujące wartości współczynników czułości dla zabezpieczeń ziemnozwarciowych w liniach SN:

- 1) 1,5 dla zabezpieczeń zerowoprądowych podczas zwarć bezoporowych, czyli jeśli składowa zerowa napięcia jest równa napięciu fazowemu sieci,
- 2) 1,2 dla zabezpieczeń zerowoprądowych podczas zwarć oporowych, czyli jeśli składowa zerowa napięcia wynosi 50% napięcia fazowego,
- 3) 2,0 dla zabezpieczeń admitancyjnych i konduktancyjnych w sieciach o punkcie neutralnym uziemionym przez rezystor,
- 4) 1,5 dla zabezpieczeń konduktancyjnych w sieciach skompensowanych z AWS Cz,
- 5) 1,2 dla zabezpieczeń admitancyjnych i susceptancyjnych w pozostałych przypadkach.

II.4.5.4.1.5. Zaleca się stosowanie następujących wartości nastawczych zabezpieczeń zerowonapięciowych działających samodzielnie lub jako człony rozruchowe innych kryteriów i automatyk wyrażonych w stosunku do składowej zerowej napięcia podczas zwarcia bezoporowego:

- 1) 5 – 10% w sieciach o punkcie neutralnym uziemionym przez rezystor,
- 2) 5 – 15% w sieciach o punkcie neutralnym izolowanym,
- 3) 10 – 20% w sieciach skompensowanych.

Mniejsze wartości zaleca się stosować w sieciach z dużym udziałem linii kablowych.

II.4.5.4.1.6. Przyłączenie źródeł wytwórczych do sieci SN wymaga dostosowania automatyki LRW, SZR i zabezpieczenia szyn rozdzielni SN zasilającej tę sieć SN do nowych warunków pracy.

II.4.5.4.2. Wymagania dla linii SN

II.4.5.4.2.1. Pola linii SN, do których nie są przyłączone jednostki wytwórcze powinny być wyposażone w zabezpieczenia i automatyki:

- 1) od skutków zwarć międzyfazowych, zalecane są zabezpieczenia nadprądowe zwłoczne i zwarciovowe,
- 2) od skutków zwarć doziemnych działające na wyłączenie lub na sygnalizację. Działanie zabezpieczeń ziemnozwarciowych na sygnalizację jest dopuszczalne (z wyjątkiem sieci

z punktem neutralnym uziemionym przez rezystor) tylko w wypadku braku technicznej możliwości zapewnienia selektywnego wyłączenia pod warunkiem zachowania wymogów ochrony przeciwporażeniowej w zasilanej sieci,

3) wielokrotnego SPZ z możliwością jej programowania i blokowania, jeśli przyłączona linia jest napowietrzna lub napowietrzno-kablowa,

4) umożliwiające współpracę z zabezpieczeniem szyn zbiorczych i układem lokalnej rezerwy wyłącznikowej,

5) umożliwiające współpracę ze stacijną automatyką SCO lub być wyposażone w zabezpieczenie podczęstotliwościowe,

6) SPZ/SCO lub posiadać inny układ realizujący tą funkcję – jeśli EEP tego wymaga.

II.4.5.4.2.2. Pola linii SN, w których przyłączone są jednocześnie jednostki wytwórcze i odbiorcy powinny być wyposażone w:

1) zabezpieczenia od skutków zwarc międzyfazowych, zalecane są zabezpieczenia nadprądowe zwłoczne i zwarcioowe o charakterystykach niezależnych, każde z nich powinno mieć możliwość wprowadzenia blokady kierunkowej. Zaleca się taki dobór nastaw, aby blokada kierunkowa konieczna była tylko dla zabezpieczenia nadprądowego zwłocznego,

2) zabezpieczenia od skutków zwarc doziemnych działające na wyłączenie lub na sygnalizację. Działanie zabezpieczeń ziemnozwarciowych na sygnalizację jest dopuszczalne (z wyjątkiem sieci z punktem neutralnym uziemionym przez rezystor) w wypadku braku technicznej możliwości zapewnienia selektywnego wyłączenia pod warunkiem zachowania wymogów ochrony przeciwporażeniowej w zasilanej sieci,

3) układy automatyki wielokrotnego SPZ z możliwością jej programowania i blokowania, jeśli przyłączona linia jest napowietrzna lub napowietrzno-kablowa,

4) zabezpieczenia nad- i podczęstotliwościowe, zalecane są zabezpieczenia wyposażone w kryterium df/dt ,

5) zabezpieczenia nad- i podnapięciowe zasilane z przekładników napięciowych umieszczonych za wyłącznikiem,

6) blokadę załączenia w przypadku obecności napięcia w linii, jeśli istnieje prawdopodobieństwo utrzymania się elektrowni lokalnej w pracy wyspowej, każde ręczne, zdalne i automatyczne załączenie linii powinno być poprzedzone kontrolą napięcia i ewentualną blokadą w przypadku istnienia napięcia w linii, zabezpieczenie wymaga zainstalowania przekładników napięciowych za wyłącznikiem pola,

oraz powinny mieć możliwość współpracy z zabezpieczeniem szyn zbiorczych i układem lokalnej rezerwy wyłącznikowej.

II.4.5.4.2.3. Pola linii współpracujące wyłącznie z jednostkami wytwórczymi powinny być wyposażone w:

1) zabezpieczenia od skutków zwarc międzyfazowych, zalecane są zabezpieczenia nadprądowe zwłoczne i zwarcioowe o charakterystykach niezależnych, każde z nich powinno mieć możliwość wprowadzenia blokady kierunkowej, zaleca się taki dobór nastaw, aby blokada kierunkowa konieczna była tylko dla zabezpieczenia nadprądowego zwłocznego,

2) zabezpieczenia od skutków zwarć doziemnych działające na wyłączenie lub na sygnalizację. Działanie zabezpieczeń ziemnozwarciowych na sygnalizację jest dopuszczalne (z wyjątkiem sieci z punktem neutralnym uziemionym przez rezystor) w wypadku braku technicznej możliwości zapewnienia selektywnego wyłączenia pod warunkiem zachowania wymagań ochrony przeciwporażeniowej w zasilanej sieci,

3) zabezpieczenia nad- i podczęstotliwościowe, zalecane są zabezpieczenia wyposażone w kryterium df/dt ,

4) blokadę załączenia w przypadku obecności napięcia w linii, jeśli istnieje możliwość utrzymania się elektrowni lokalnej w pracy wyspowej, każde ręczne, zdalne i automatyczne załączenie linii powinno być poprzedzone kontrolą napięcia i ewentualną blokadą w przypadku istnienia napięcia w linii, zabezpieczenie wymaga zainstalowania przekładników napięciowych za wyłącznikiem pola,

oraz powinny mieć możliwość współpracy z zabezpieczeniem szyn zbiorczych i układem lokalnej rezerwy wyłącznikowej.

II.4.5.4.3. Wymagania dla pól transformatorów potrzeb własnych i uziemiających

II.4.5.4.3.1. Pola potrzeb własnych powinny być wyposażone w następujące układy EAZ:

- 1) zabezpieczenie reagujące na zwarcia wewnętrzne w transformatorze i na wyprowadzeniach,
- 2) zabezpieczenie nadprądowe zwłoczne od skutków zwarć zewnętrznych,
- 3) zabezpieczenia fabryczne transformatora.

II.4.5.4.3.2. W sieciach skompensowanych zaleca się dla prawidłowego działania zabezpieczeń ziemnozwarciowych w polach liniowych wprowadzenie dodatkowego prądu doziemnego. Wartość i charakter tego prądu powinny być dostosowane do zastosowanych zabezpieczeń.

II.4.5.4.3.3. Jeśli w polu potrzeb własnych jest zainstalowany dławik do kompensacji prądów ziemnozwarciowych, to należy wprowadzić możliwość blokady zabezpieczenia nadprądowego zwłocznego od zabezpieczenia nadprądowego w punkcie neutralnym oraz uwzględnić zabezpieczenia fabryczne dławika i ewentualnie AWSCz lub innego układu wprowadzającego dodatkowy prąd doziemny.

II.4.5.4.3.4. Jeśli w polu potrzeb własnych jest zainstalowany rezystor uziemiający, to zabezpieczenie nadprądowe w punkcie neutralnym powinno mieć możliwość blokady zabezpieczenia nadprądowego zwłocznego oraz chronić rezystor przed skutkami zbyt długiego przepływu prądu w czasie zwarcia doziemnego niewyłączonego przez zabezpieczenia w innych polach. Sposób oddziaływania tego zabezpieczenia na wyłączniki w stacji określa OSD:

- 1) dla transformatorów dwuzwojennych wyłączenie dwustronne (zalecane) lub tylko po stronie SN,
- 2) dla transformatorów trójzwojennych wyłączenie tylko po stronie SN dotkniętej zakłóceniem lub ze wszystkich stron.

II.4.5.4.4. Wymagania dla baterii kondensatorów do kompensacji mocy biernej

II.4.5.4.4.1. Pola baterii kondensatorów wyposaża się w:

- 1) zabezpieczenia nadprądowe zwłoczne od skutków przeciążeń, zabezpieczenie musi w kryterium działania korzystać z wartości skutecznej prądu lub w inny sposób uwzględniać wpływ wyższych harmonicznych,
- 2) zabezpieczenie nadprądowe bezzwłoczne,
- 3) zabezpieczenie od skutków zwarć wewnętrznych,
- 4) zabezpieczenia nadnapięciowe.

II.4.5.4.4.2. Każde wyłączenie pola SN transformatora 110 kV/SN musi skutkować wyłączeniem wyłącznika pola baterii kondensatorów.

II.4.5.4.5. Wymagania dla łączników szyn

II.4.5.4.5.1. Łączniki szyn SN wyposaża się w następujące zabezpieczenia działające na wyłączenie własnego wyłącznika:

- 1) zabezpieczenie nadprądowe zwłoczne,
- 2) zabezpieczenie nadprądowe zwarciove działające przy załączeniu pola łącznika szyn na zwarcie (zabezpieczenie powinno być aktywne do 10 s po załączeniu wyłącznika),
- 3) w sieci z punktem neutralnym uziemionym przez rezystor wymagane jest zabezpieczenie ziemnozwarciowe lub odpowiednie powiązanie z zabezpieczeniem nadprądowym w punkcie neutralnym transformatora uziemiającego.

II.4.5.4.6. Wymagania dla pól pomiaru napięcia

II.4.5.4.6.1. Pola pomiaru napięcia w rozdzielniach SN w stacjach 110 kV/SN powinny być wyposażone w działające na sygnalizację zabezpieczenia reagujące na:

- 1) zanik, obniżenie lub wzrost napięcia na szynach SN, kontrolowane powinny być napięcia przewodowe, a zabezpieczenie powinno zadziałać, gdy nastąpi wzrost lub obniżenie jednego z nich,
- 2) zwarcia doziemne w przyłączonej sieci SN,

Jeśli z tego pola wyprowadzane są sygnały SCO i SPZ/SCO, to należy je wyposażyć w przynajmniej dwustopniowe zabezpieczenie podczęstotliwościowe i zabezpieczenie nadczęstotliwościowe.

II.4.5.4.7. Wymagania dla automatyk zabezpieczeniowych rozdzielni SN

II.4.5.4.7.1. Rozdzielnie SN powinny być wyposażone w:

- 1) SCO umożliwiające realizację przynajmniej dwóch stopni w każdej sekcji, przy czym automatyka może być zrealizowana w polu pomiaru napięcia z rozproszaniem sygnału do pól odpływowych lub jako rozproszona w postaci zabezpieczeń podczęstotliwościowych w poszczególnych polach. Automatyki tej nie należy uruchamiać w liniach, do których przyłączone są jednostki wytwórcze,
- 2) SPZ/SCO należy stosować w uzgodnieniu z EEP,
- 3) LRW w celu rezerwowania wyłączników w polach liniowych, potrzeb własnych i baterii kondensatorów. Automatyka ta powinna odłączać zasilanie zwarcia ze wszystkich stron, czyli również wyłączać linie z przyłączonymi elektrowniami lokalnymi,

4) zabezpieczenie szyn zbiorczych, które może być w wykonaniu różnicowym poprzecznym lub nadprądowo-logicznym. Automatyka ta powinna odłączać zasilanie zwarcia ze wszystkich stron, czyli również wyłączać linie z przyłączonymi elektrowniami lokalnymi. Zabezpieczenie to powinno działać z czasem nie dłuższym niż 0,3 s,

5) SZR, jeśli rozdzielnia SN w stacji 110 kV/SN posiada przynajmniej dwa zasilania.

II.4.5.4.7.2. W rozdzielniach SN wyposażonych w automatykę SZR, do których przyłączone są jednostki wytwórcze, należy zastosować jedno z rozwiązań:

1) urządzenia SZR z funkcją kontroli napięcia szczytkowego (zalecane),

2) przed załączeniem zasilania rezerwowego wyłączać linie, do których przyłączone są jednostki wytwórcze.

II.4.5.5. Wymagania dla jednostek wytwórczych w zakresie EAZ

II.4.5.5.1. Zabrania się przyłączania jednostek wytwórczych wyposażonych wyłącznie w aparaty instalacyjne np. bezpieczniki topikowe czy wyłączniki nadmiarowe niezależnie od wartości mocy osiągalnej i miejsca przyłączenia.

II.4.5.5.2. Wszystkie zabezpieczenia jednostek wytwórczych pracujących w sieci trójfazowej powinny powodować ich trójfazowe wyłączenie.

II.4.5.5.3. Jednostki wytwórcze, dla których miejscem przyłączenia jest sieć nN, powinny być wyposażone w:

1) zabezpieczenia nadprądowe,

2) zabezpieczenia pod- i nadnapięciowe,

3) zabezpieczenia nad- i podczęstotliwościowe,

4) zabezpieczenie skutków od pracy niepełnofazowej,

5) zabezpieczenie od pracy wyspowej.

II.4.5.5.4. EEP decyduje o potrzebie wyposażenia jednostek wytwórczych lub linii w inne zabezpieczenia, poprawiające bezpieczeństwo pracy sieci.

II.4.5.5.5. Nastawy EAZ jednostek wytwórczych powinny być uzgodnione z PGE Dystrybucja S.A lub przez niego ustalone. Nastawy zabezpieczeń podnapięciowych powinny uwzględniać wymaganą krzywą $t = f(U)$ podaną w Załączniku nr 1 pkt. 8.6.1.

II.4.5.5.6. Jednostki wytwórcze przyłączone poprzez transformatory nN/SN

II.4.5.5.6.1. Jeśli w skład jednostki wytwórczej wchodzi transformator nN/SN niezależnie od łączy po stronie nN musi być zainstalowany wyłącznik po stronie SN.

II.4.5.5.6.2. Jednostki wytwórcze z generatorami synchronicznymi pracujące synchronicznie z siecią muszą być wyposażone w synchronizatory lub inne urządzenie umożliwiające właściwe łączenie z siecią.

II.4.5.5.6.3. Po chwilowym zaniku lub obniżeniu napięcia w sieci współpracującej powodującym wyłączenie, jednostki wytwórcze o mocy większej od 100 kVA mogą samoczynnie powrócić do pracy w czasie nie krótszym niż 30 s po ustąpieniu zakłócenia.

II.4.5.5.6.4. Jednostki wytwórcze powinny mieć następujące zabezpieczenia:

- 1) nadprądowe od skutków zwarć międzyfazowych zwłoczne i/lub zwarciove,
- 2) nad- i podnapięciowe,
- 3) nad- i podczęstotliwościowe,
- 4) ziemnozwarciowe,
- 5) od pracy wyspowej.

II.4.5.5.6.5. Jednostki wytwórcze o mocy 25 MVA i większej należy wyposażać w zabezpieczenia różnicowoprądowe, przy czym OSD może zdecydować o potrzebie stosowania zabezpieczeń różnicowoprądowych dla poszczególnych rodzajów jednostek wytwórczych o mocy mniejszej.

II.4.5.5.6.6. Zabezpieczenia do ochrony przed skutkami obniżenia lub wzrostu napięcia muszą być wykonane trójfazowo. Jeśli zabezpieczenie jest zainstalowane po stronie nN, to powinno zadziałać po wzroście lub obniżeniu jednego lub więcej napięć fazowych. Jeśli jest zainstalowane po stronie SN, to powinno zadziałać po wzroście lub obniżeniu jednego lub więcej napięć przewodowych.

II.4.5.5.6.7. Składowa zerowa napięcia dla zabezpieczeń ziemnozwarciowych musi być mierzona po stronie SN.

II.4.5.5.6.8. Jednostki wytwórcze współpracujące z falownikami, oprócz zabezpieczeń wykonanych zgodnie z pkt. od II.4.5.5.1. do II.4.5.5.3. oraz od II.4.5.5.6.1. do II.4.5.5.6.7., powinny być wyposażone w urządzenia pozwalające na kontrolowanie i utrzymywanie zadanych parametrów jakościowych energii elektrycznej.

II.4.5.6. Wybrane zagadnienia eksploatacji EAZ

II.4.5.6.1. EEP prowadzi eksploatację układów EAZ zgodnie z zasadami określonymi w niniejszej IRiESD oraz w oparciu o szczegółowe instrukcje eksploatacji sieci, instalacji, grup urządzeń lub poszczególnych urządzeń.

II.4.5.6.2. Podmioty przyłączone do sieci dystrybucyjnej EEP zobowiązane są do eksploataowania urządzeń EAZ będących ich własnością w sposób nie zagrażający bezpiecznej pracy systemu dystrybucyjnego, a tym samym utrzymywania tych elementów w należytych stanie technicznym. W odniesieniu do EAZ bez uzgodnienia z EEP w szczególności podmiotom tym zabrania się:

- 1) odstawiania z pracy urządzeń lub ich części,
- 2) wymiany urządzeń na posiadające inne parametry i właściwości,
- 3) zmiany nastaw i sposobu działania.

II.4.5.6.3. EEP może zażądać od podmiotu przyłączonego do sieci wglądu w dokumentację eksploatacyjną potwierdzającą terminowość i zakres prowadzonych prac eksploatacyjnych EAZ, których stan techniczny może mieć wpływ na pracę sieci dystrybucyjnej.

II.4.5.6.4. Przyjęcie do eksploatacji urządzeń EAZ nowych i modernizowanych następuje po przeprowadzeniu prób i pomiarów oraz stwierdzeniu spełnienia warunków określonych w niniejszej instrukcji, w zawartych umowach, a także warunków zawartych w dokumentacji projektowej i fabrycznej. Przyjmowane do eksploatacji urządzenia, instalacje i sieci w zależności od potrzeb, powinny posiadać wymaganą dokumentację prawną i techniczną.

II.4.5.6.5. Podczas oględzin urządzeń sieci dystrybucyjnej EEP podlegają im również urządzenia EAZ.

II.4.6. Wymagania techniczne dla systemu wspomaganie prowadzenia ruchu i sterowania pracą sieci dystrybucyjnej (SCADA) i systemu telemechaniki

II.4.6.1. Wymagania i zalecenia dotyczące nadzoru stacji elektroenergetycznych obowiązują EEP oraz podmioty przyłączone do sieci dystrybucyjnej – w obiektach modernizowanych i podmioty przyłączane do sieci dystrybucyjnej w obiektach nowobudowanych.

II.4.6.2. Wszystkie bezobstugowe stacje o górnym napięciu 110 kV i wyższym powinny być wyposażone w układy telesygnalizacji, telepomiarów i telesterowania umożliwiające zdalne prowadzenie ruchu stacji przez właściwe dyspozycje. Należy dążyć do wyposażenia w układy telemechaniki stacji elektroenergetycznych z obsługą.

II.4.6.3. Ogólne wymagania stawiane stacyjnemu i dyspozytorskiemu systemowi nadzoru, a podyktowane głównie względami optymalizacyjnymi i niezawodnościowymi są następujące:

a) obiektowe systemy nadzoru muszą być kompatybilne z dyspozytorskimi systemami w centrach nadzoru. Stacyjne systemy nadzoru muszą spełniać wymagania stosowne do rodzaju obsługiwanych stacji z uwzględnieniem wymogów jakościowych i konfiguracyjnych,

b) obiektowe systemy nadzoru powinny być połączone z centrami nadzoru z wykorzystaniem niezawodnych i o właściwej przepływności łączy transmisyjnych, aby zapewnić odpowiednią szybkość przepływu informacji z/do centrów dyspozytorskich,

c) systemy nadzoru powinny zapewniać archiwizację danych na okres zgodny z wymaganiami norm bezpieczeństwa informacji oraz umożliwić utrzymanie ciągłości nadzoru dyspozytorskiego i dokonywania analiz pracy sieci,

d) połączenie systemów nadzoru w dyspozycjach powinno być wykonane jako redundantne. Zaleca się realizację z wykorzystaniem sieci komputerowej,

e) wszelkie informacje uzyskiwane dla systemów dyspozytorskich powinny posiadać znaczny czas. Struktura sieci komunikacyjnych sygnałów telemechaniki winna zapewnić niezawodność i optymalizację przepływu informacji. Komunikacja winna być realizowana dwoma redundantnymi kanałami łączności. Jako rezerwową drogę transmisji dopuszcza się transmisje pakietowe,

f) protokół transmisji musi być dostosowany do systemu sterowania posiadanego przez operatora systemu dystrybucyjnego,

g) należy dążyć do tego, aby rozdzielczość czasowa przesyłanych sygnałów zawierała się w granicach 1–100 ms.

II.4.6.4. Rozdzielnie 110 kV powinny być objęte co najmniej telemechaniką umożliwiającą:

a) telesterowanie:

- sterowanie wyłącznikami,
- sterowanie urządzeniami automatyk stacyjnych;

b) telesygnalizację:

- stanu położenia łączników,

- stanu automatyk stacyjnych,
- sygnalizację awaryjną indywidualną z poszczególnych pól rozdzielni,
- sygnalizację zadziałania poszczególnych zabezpieczeń,
- sygnalizację awaryjną z potrzeb własnych prądu stałego dotyczącą w szczególności: uszkodzenia prostownika, braku ciągłości obwodów prądu stałego wraz z baterią oraz doziemienia w obwodach prądu stałego,
- sygnalizację awaryjną z urządzeń zasilania bezprzerwowego,
- sygnalizację alarmową, włamaniową i przeciwpożarową;

c) telemetrię:

- pomiar mocy biernej i czynnej (oddanie i pobór),
- pomiar prądu w poszczególnych polach,
- pomiar napięcia na poszczególnych układach szyn.

II.4.6.5. Rozdzielnie 110 kV podmiotów zewnętrznych powinny transmitować do dyspozycji prowadzącej ruch sieci dystrybucyjnej EEP co najmniej następujące informacje:

a) sygnalizację położenia wszystkich łączników na rozdzielni 110 kV,

b) zbiorczą sygnalizację awaryjną, sygnalizację awaryjną potrzeb własnych prądu stałego,

c) zbiorczą sygnalizację zadziałania i uszkodzenia zabezpieczeń,

d) pomiar mocy biernej i czynnej (oddanie i pobór) oraz prądu w poszczególnych polach odpyływowych rozdzielni 110 kV, a także napięcia na poszczególnych układach szyn.

II.4.6.6. Rozdzielnie SN w stacjach 110/SN, a także ważne ruchowo rozdzielnie SN wyposażone w wyłączniki powinny być objęte co najmniej telemekhaniką umożliwiającą:

II) telesterowanie:

- sterowanie wyłącznikami,
- sterowanie urządzeniami automatyk stacyjnych;

b) telesygnalizację:

- stanu położenia wyłączników, odłączników szynowych i liniowych oraz uzemienników,
- stanu automatyk stacyjnych,
- sygnalizację awaryjną indywidualną z poszczególnych pól rozdzielni,
- sygnalizację zadziałania poszczególnych zabezpieczeń,
- sygnalizację awaryjną z potrzeb własnych prądu stałego dotyczącą w szczególności: uszkodzenia prostownika, braku ciągłości obwodów prądu stałego wraz z baterią oraz doziemienia w obwodach prądu stałego,
- sygnalizację awaryjną z urządzeń zasilania bezprzerwowego,
- sygnalizację włamaniową i przeciwpożarową;

c) telemetrię:

- pomiar prądu w poszczególnych polach,
- pomiar napięcia na poszczególnych układach szyn.

II.4.6.7. Urządzenia telemekhaniki powinny być wyposażone w co najmniej dwa porty transmisji danych.

II.4.6.8. Urządzenia telemechaniki obiektowej powinny być zasilane z układu napięcia bezprzerwowego o czasie autonomii nie krótszym niż 8 godz.

II.4.6.9. Do przekazywania danych bezpośrednio z obiektów elektroenergetycznych do systemu SCADA OSP podstawowo jest stosowany protokół IEC60870-5-104. Za zgodą OSP, przejściowo dopuszcza się stosowanie protokołów DNP3 lub IEC60870-5-101 pracujących na łączach szeregowych.

II.4.6.10. Do przekazywania danych pomiędzy systemami SCADA OSP i EEP służą łącza TCP/IP i protokół komunikacyjny ICCP (TASE.2).

II.4.7. Wymagania techniczne dla układów pomiarowo-rozliczeniowych

II.4.7.1. Wymagania ogólne

II.4.7.1.1. Wymagania techniczne dla układów pomiarowo-rozliczeniowych określone w IRiESD obowiązują dla układów pomiarowo-rozliczeniowych instalowanych i modernizowanych.

Obowiązek dostosowania układów pomiarowo-rozliczeniowych lub ich elementów do wymagań, określonych odpowiednio w rozporządzeniu pomiarowym oraz w IRiESD, spoczywa na ich właścicielu.

W przypadku zamiaru skorzystania z prawa wyboru sprzedawcy przez odbiorcę lub wytwórcę, należy dostosować układ pomiarowo-rozliczeniowy do wymagań określonych odpowiednio w rozporządzeniu pomiarowym oraz w IRiESD.

Powyższe wymagania nie dotyczą układów pomiarowo-rozliczeniowych zainstalowanych u odbiorców, o których mowa w pkt G.1., dla których EEP przydziela standardowy profil zużycia zgodnie z rozdziałem G.

II.4.7.1.2. Urządzenia wchodzące w skład każdego układu pomiarowo-rozliczeniowego muszą spełniać wymagania prawa, a w szczególności posiadać legalizację lub certyfikat zgodności z wymaganiami zasadniczymi (MID) lub homologację, zgodnie z wymaganiami określonymi dla danego urządzenia.

W przypadku urządzeń, które nie podlegają prawnej kontroli metrologicznej lub dla których nie jest wymagana homologacja, urządzenie musi posiadać odpowiednie świadectwo badań (świadectwo wzorcowania), potwierdzające poprawność pomiarów zgodnie z obowiązującymi normami i przepisami. Powyższe badania powinny być wykonane przez uprawnione laboratoria posiadające akredytację w przedmiotowym zakresie. Okres pomiędzy kolejnymi wzorcowaniami tych urządzeń (za wyjątkiem przekładników pomiarowych prądowych i napięciowych) nie powinien przekraczać okresu ważności cech legalizacyjnych lub zabezpieczających (MID) licznika energii czynnej zainstalowanego w tym samym układzie pomiarowo-rozliczeniowym.

Okres między kolejnymi wzorcowaniami liczników, które nie podlegają prawnej kontroli metrologicznej, jest równy okresowi ważności legalizacji liczników klasy C, które podlegają tej kontroli, zgodnie z przepisami odrębnymi.

Przekładniki prądowe i napięciowe podlegają sprawdzeniu przed zainstalowaniem. Dla urządzeń wcześniej użytkowanych, właściciel przekładników dostarcza protokół ze sprawdzenia potwierdzający poprawność i zgodność danych znamionowych oraz oznaczeń przekładnika ze stanem faktycznym, który wraz z wcześniej wystawionym świadectwem legalizacji, protokołem lub świadectwem badań kontrolnych przekazuje do EEP W przypadku braku wcześniej

wystawionych świadectw lub protokołów, wymagane jest ich uzyskanie poprzez przeprowadzenie badań w uprawnionym laboratorium posiadającym akredytację w przedmiotowym zakresie, zgodnie z obowiązującymi normami i przepisami. Świadectwo wzorcowania dla przekładników pomiarowych prądowych lub napięciowych wydawane i uznawane jest bez terminu ważności.

Urządzenia podlegające wzorcowaniu powinny posiadać cechę zabezpieczającą nałożoną przez producenta lub laboratorium oraz nałożoną przez laboratorium cechę potwierdzającą dokonanie wzorcowania.

II.4.7.1.3. Półpośrednie układy pomiarowe i pośrednie układy pomiarowe muszą być wyposażone w przekładniki pomiarowe w każdej z trzech faz oraz w liczniki trójsystemowe.

II.4.7.1.4. Układy pomiarowo-rozliczeniowe:

1) wykorzystywane do rozliczeń za energię elektryczną, za usługi dystrybucji energii elektrycznej lub za usługi systemowe instaluje się:

a) po stronie 110 kV transformatorów 110 kV/SN lub w polach liniowych 110 kV, stanowiących miejsce przyłączenia urządzeń, instalacji lub sieci – w przypadku innych podmiotów przyłączonych do sieci 110 kV,

b) na zaciskach generatorów jednostek wytwórczych świadczących usługi systemowe,

c) w miejscach przyłączenia magazynów energii elektrycznej do sieci dystrybucyjnej oraz na zaciskach wejściowych lub wyjściowych magazynów energii elektrycznej o łącznej mocy zainstalowanej większej niż 50 kW,

d) po stronie napięcia sieci, do której dany podmiot jest przyłączony – w przypadku podmiotów przyłączonych do sieci SN i nN,

e) w miejscu przyłączenia ogólnodostępnej stacji ładowania do sieci dystrybucyjnej,

f) w miejscu przyłączenia punktu ładowania należącego do odbiorcy końcowego oraz w budynku mieszkalnym wielorodzinnym – w przypadku, gdy odbiorca końcowy posiada tytuł prawny do lokalu, w tym budynek i stanowisko postojowe do wyłącznego użytku oraz zgodę zarządcy nieruchomości lub zarządu wspólnoty lub spółdzielni, lub osoby sprawującej zarząd nad nieruchomością na instalację punktu ładowania,

g) w przypadku, gdy magazyn energii elektrycznej jest częścią jednostki wytwórczej lub instalacji odnawialnego źródła energii niebędącej mikroinstalacją, lub hybrydowej instalacji odnawialnego źródła energii, w miejscu przyłączenia odpowiednio magazynu energii elektrycznej do:

- jednostki wytwórczej lub

- instalacji odnawialnego źródła energii, lub

- hybrydowej instalacji odnawialnego źródła energii;

jako miejsce przyłączenia magazynu energii elektrycznej należy rozumieć zaciski wejściowe lub wyjściowe magazynów energii elektrycznej;

2) wykorzystywane do rozliczeń prowadzonych w ramach bilansowania systemu elektroenergetycznego i wymiany międzysystemowej instaluje się:

a) w polach liniowych 110 kV linii stanowiących połączenia między sieciami dystrybucyjnymi OSD,

b) w miejscach połączenia między sieciami dystrybucyjnymi OSD na napięciu SN i nN;

3) wykorzystywane do realizacji innych procesów rynku energii instaluje się:

a) w przypadku wytwórców, dla których jest wymagane potwierdzenie przez EEP ilości energii elektrycznej niezbędnej do posiadania uprawnień wynikających z systemów wsparcia w rozumieniu przepisów odrębnych, w miejscach określonych w tych przepisach,

b) po stronie nN transformatora w stacjach elektroenergetycznych EEP transformujących napięcie SN/nN,

c) w miejscach w sieci na poziomie SN i nN, w których energia elektryczna jest zużywana na potrzeby własne EEP, w stacjach elektroenergetycznych NN/110 kV, w których jest realizowany pobór energii elektrycznej przez EEP od OSP, w celu zasilania potrzeb własnych EEP związanych z wykonywaną działalnością gospodarczą w zakresie dystrybucji energii elektrycznej;

4) w pozostałych przypadkach – w miejscu wskazanym w umowie o przyłączenie lub umowie dystrybucyjnej albo umowie kompleksowej.

Za zgodą EEP, w uzasadnionych technicznie przypadkach, dopuszcza się instalację układów pomiarowo-rozliczeniowych po stronie niskiego napięcia transformatora SN/nN, dla układów pomiarowo-rozliczeniowych u odbiorców kategorii B2 i B1, o ile moc przyłączeniowa jest nie większa niż 200 kW.

Zgoda EEP uwarunkowana jest akceptacją przez podmiot przyłączany lub odbiorcę doliczenia ilości strat mocy i energii elektrycznej zapisanych w umowie o przyłączenie lub umowie dystrybucyjnej albo umowie kompleksowej.

II.4.7.1.5. Podmioty przyłączone do sieci dystrybucyjnej EEP, będące Uczestnikami Rynku Bilansującego, instalują układy pomiarowo-rozliczeniowe zgodnie z wymaganiami określonymi w IRiESP.

II.4.7.1.6. EEP wraz z OSP uzgadniają wspólne protokoły pobierania oraz przetwarzania danych pomiarowych z uwzględnieniem uregulowań prawnych i postanowień IRiESP, dla potrzeb transmisji danych do OSP oraz zabezpieczenia przed ich utratą.

II.4.7.1.7. OSD uzgadniają protokół transmisji danych pomiarowych pomiędzy sobą oraz określają standard protokołu transmisji obowiązujący wszystkie podmioty przyłączone do sieci dystrybucyjnej.

II.4.7.1.8. Rozwiązania techniczne poszczególnych układów pomiarowo-rozliczeniowych dzieli się na 6 kategorii:

a) kategoria A - układy pomiarowo-rozliczeniowe dla urządzeń, instalacji lub sieci podmiotów zaliczonych do I lub II grupy przyłączeniowej, niezależnie od mocy pobieranej lub wprowadzonej do sieci,

b) kategoria B3 - układy pomiarowo-rozliczeniowe dla urządzeń, instalacji lub sieci podmiotów zaliczonych do III grupy przyłączeniowej, o mocy pobieranej lub wprowadzanej do sieci większej niż 5 MW,

c) kategoria B2 - układy pomiarowo-rozliczeniowe dla urządzeń, instalacji lub sieci podmiotów zaliczonych do III grupy przyłączeniowej, o mocy pobieranej lub wprowadzanej do sieci większej niż 40 kW i nie większej niż 5 MW,

d) kategoria B1 - układy pomiarowo-rozliczeniowe dla urządzeń, instalacji lub sieci podmiotów zaliczonych do III grupy przyłączeniowej, o mocy pobieranej lub wprowadzanej do sieci nie większej niż 40 kW,

e) kategoria C2 - układy pomiarowo-rozliczeniowe dla urządzeń, instalacji lub sieci podmiotów zaliczonych do IV grupy przyłączeniowej, o mocy pobieranej lub wprowadzanej do sieci większej niż 40 kW,

f) kategoria C1 - układy pomiarowo-rozliczeniowe dla urządzeń, instalacji lub sieci podmiotów zaliczonych do V grupy przyłączeniowej, o mocy pobieranej lub wprowadzanej do sieci nie większej niż 40 kW.

Wartość mocy pobieranej lub wprowadzanej do sieci jest wyznaczana na podstawie wskazań licznika konwencjonalnego lub licznika zdalnego odczytu. W przypadku, gdy wartość mocy pobieranej lub wprowadzanej do sieci przez podmiot jest nieznana, wartość mocy pobieranej lub wprowadzanej do sieci jest wyznaczana jako wartość mocy przyłączeniowej odpowiednio pobieranej lub wprowadzanej.

Dla podmiotów zaliczonych do VI grupy przyłączeniowej stosuje się kategorię układu pomiarowo-rozliczeniowego odpowiednią do poziomu napięcia w miejscu przyłączenia podmiotu do sieci i mocy pobieranej lub wprowadzanej do sieci.

II.4.7.1.9. Liczniki energii elektrycznej powinny posiadać, co najmniej klasę dokładności odpowiednią dla kategorii pomiaru oraz umożliwiać:

a) dwukierunkowy pomiar energii czynnej oraz biernej dla wytwórców i odbiorców posiadających źródła wytwórcze mierzone w czterech kwadrantach z rejestracją profili obciążenia,

b) jednokierunkowy pomiar energii czynnej i dwukierunkowy pomiar energii biernej z rejestracją profili obciążenia dla odbiorców nieposiadających źródeł wytwórczych oraz mocy przyłączeniowej większej niż 40 kW,

c) jednokierunkowy pomiar energii czynnej, a w uzasadnionych przypadkach pomiar energii biernej – dotyczy tylko układów pomiarowo-rozliczeniowych odbiorców zaliczonych do kategorii C1,

d) jednokierunkowy pomiar energii czynnej z rejestracją profilu obciążenia – dla pomiaru na zaciskach napięcia przemiennej źródła wytwórczego, w celu potwierdzania ilości energii wytworzonej.

II.4.7.1.10. Dane pomiarowe z układów pomiarowo-rozliczeniowych są pozyskiwane i przekazywane do LSPR. Wymagania dotyczące technologii transmisji danych określa EEP

Wymagania co do szybkości, częstotliwości i jakości transmisji danych kanałami telekomunikacyjnymi określa EEP

II.4.7.1.11. Dla układów pomiarowo-rozliczeniowych kategorii A i B3 wymagane jest stosowanie dwóch układów pomiarowo-rozliczeniowych – układu pomiarowo-rozliczeniowego podstawowego i układu pomiarowo-rozliczeniowego rezerwowego. Dla układu pomiarowo-rozliczeniowego kategorii A wymagana jest rezerwowa droga transmisji danych pomiarowych.

II.4.7.1.12. Miejsce zainstalowania układu pomiarowo-rozliczeniowego określa EEP, w warunkach przyłączenia. Dodatkowo, informacja o miejscu zainstalowania układu pomiarowo-rozliczeniowego może być zawarta w umowie dystrybucyjnej albo w umowie kompleksowej.

W przypadku podmiotów zaliczonych do II, III i VI grupy przyłączeniowej zasilanych z sieci o napięciu znamionowym wyższym niż 1 kV, podmiot ten odpowiada za przygotowanie miejsca zainstalowania licznika zdalnego odczytu lub licznika konwencjonalnego, w przypadku układu pomiarowo-rozliczeniowego zlokalizowanego w obiekcie będącym w eksploatacji tego podmiotu.

W przypadku podmiotów zaliczonych do IV, V i VI grupy przyłączeniowej zasilanych z sieci o napięciu znamionowym nie wyższym niż 1 kV, podmiot ten odpowiada za przygotowanie miejsca do zainstalowania układu pomiarowo-rozliczeniowego, w przypadku układu pomiarowo-rozliczeniowego zlokalizowanego w obiekcie przyłączonym do sieci.

II.4.7.1.13. Przekładniki prądowe i napięciowe powinny być dobrane zgodnie z kategorią układu pomiarowo-rozliczeniowego określoną w pkt II.4.7.2. i zainstalowane w każdej z faz. Prąd znamionowy strony pierwotnej przekładników prądowych winien być dostosowany do mocy umownej i mocy przyłączeniowej, tak aby prądy pierwotne, wynikające z mocy umownej i mocy przyłączeniowej mieściły się w granicach:

- a) 20 – 120 % ich prądu znamionowego dla klasy 0,5, albo
- b) 5 – 120 % ich prądu znamionowego dla klasy 0,2 lub 0,5S, albo
- c) 1 – 120 % ich prądu znamionowego dla klasy 0,2S.

W uzasadnionych przypadkach, za zgodą EEP, dopuszcza się stosowanie przekładników prądowych o przeciążalności do 200% prądu znamionowego, przy zachowaniu dokładności pomiaru wymaganego w danej klasie.

Przekładniki prądowe i napięciowe powinny być tak dobrane, aby obciążenie strony wtórnej zawierało się między 25%, a 100% wartości nominalnej mocy uzwojeń/rdzeni przekładników. W przypadku przekładników, których parametry znamionowe umożliwiają obciążenie strony wtórnej w innym zakresie, obciążenie strony wtórnej należy dobierać do znamionowego zakresu obciążalności przekładników.

II.4.7.1.14. Do uzwojenia wtórnego przekładników prądowych i napięciowych w układach pomiarowo-rozliczeniowych nie można przyłączać innych przyrządów poza licznikami energii elektrycznej i analizatorami jakości energii elektrycznej. W uzasadnionych przypadkach dopuszcza się dociążenie przekładników prądowych i napięciowych atestowanymi rezystorami dociążającymi instalowanymi w obudowach przystosowanych do plombowania.

II.4.7.1.15. Współczynnik bezpieczeństwa przyrządu (FS) dla przekładników prądowych w układach pomiarowych podstawowych i rezerwowych nowobudowanych i modernizowanych powinien być ≤ 5 . W przypadku modernizacji układów pomiarowo-rozliczeniowych, dopuszcza się pozostawienie dotychczasowych przekładników prądowych o współczynniku FS > 5 , o ile spełniają one pozostałe wymagania IRiESD.

II.4.7.1.16. Wszystkie elementy członu zasilającego oraz osłony i urządzenia wchodzące w skład układu pomiarowego energii elektrycznej muszą być przystosowane do plombowania w taki sposób, aby nie było możliwości dostępu do chronionych elementów bez zerwania plomb. Plombowanie musi zapewniać zabezpieczenie przed: zmianą parametrów lub nastaw urządzeń wchodzących w skład układu pomiarowego oraz ingerencją powodującą zafalszowanie jego wskazań.

II.4.7.1.17. Zmiana kwalifikacji układu pomiarowego do kategorii określonej w pkt. II.4.7.1.8., następuje na wniosek odbiorcy lub EEP. Dostosowanie układu do wymagań nowej kategorii spoczywa na właścicielu układu pomiarowego.

II.4.7.1.18. W przypadku zmiany charakteru odbioru, EEP może nakazać wprowadzenie zmian w istniejącym układzie pomiarowo-rozliczeniowym zgodnie z wymaganiami określonymi w niniejszej IRiESD.

II.4.7.1.19. Wszelkie stwierdzone nieprawidłowości w działaniu układu pomiarowego lub jego elementu winny być niezwłocznie wzajemnie zgłaszane przez odbiorcę, sprzedawcę lub EEP (zwanymi dalej „Stronami umowy o świadczenie usług dystrybucji lub umowy kompleksowej”).

II.4.7.1.20. W przypadku podejrzenia nieprawidłowości działania układu pomiarowego lub jego elementu, każda ze Stron umowy o świadczenie usług dystrybucji lub umowy kompleksowej, ma prawo żądać laboratoryjnego sprawdzenia prawidłowości działania układu pomiarowego lub jego elementu.

II.4.7.1.21. W przypadku zgłoszenia żądania laboratoryjnego sprawdzenia prawidłowości działania układu pomiarowego lub jego elementu, właściciel układu pomiarowego zapewnia demontaż wskazanego elementu układu pomiarowego. Demontaż następuje w obecności przedstawiciela odbiorcy i EEP

II.4.7.1.22. EEP dokonuje sprawdzenia prawidłowości działania układu pomiarowo-rozliczeniowego nie później niż w ciągu 14 dni kalendarzowych od dnia zgłoszenia żądania. Jeżeli właścicielem układu pomiarowego jest podmiot inny niż EEP, to podmiot ten ma obowiązek przekazania EEP zdemontowany element układu pomiarowego bezpośrednio po demontażu.

II.4.7.1.23. Jeżeli laboratoryjne sprawdzenie nie wykaże błędów w działaniu zdemontowanego elementu układu pomiarowego, to podmiot wnoszący o sprawdzenie ponosi koszty sprawdzenia oraz demontażu i montażu badanego elementu.

II.4.7.1.24. EEP przekazuje odbiorcy/wytwórcy kopię wyniku laboratoryjnego sprawdzenia, niezwłocznie po jego otrzymaniu.

II.4.7.1.25. Jeżeli EEP nie jest właścicielem układu pomiarowego, OSD zwraca zdemontowany element układu pomiarowego właścicielowi w terminie do 60 dnia kalendarzowego, od dnia jego otrzymania od podmiotu wykonującego laboratoryjne sprawdzenie prawidłowości jego działania, o ile żadna ze Stron nie wystąpi z wnioskiem, o którym mowa w pkt. II.4.7.1.26.

II.4.7.1.26. W ciągu 30 dni kalendarzowych od dnia otrzymania kopii wyniku badania laboratoryjnego, każda ze Stron umowy o świadczenie usług dystrybucji lub umowy kompleksowej może zlecić wykonanie dodatkowej ekspertyzy badanego uprzednio zdemontowanego elementu układu pomiarowego. EEP umożliwia przeprowadzenie takiej ekspertyzy.

II.4.7.1.27. Koszt ekspertyzy, o której mowa w pkt. II.4.7.1.26. pokrywa podmiot, który wnioskuje o jej przeprowadzenie.

II.4.7.1.28. W okresie zdemontowania elementu układu pomiarowego, właściciel układu pomiarowego zapewni zastępczy element układu pomiarowego, który będzie spełniał wymagania techniczne określone w niniejszej IRiESD.

II.4.7.1.29. W przypadku stwierdzenia nieprawidłowości w działaniu układu pomiarowego, z wyłączeniem nielegalnego poboru energii elektrycznej, właściciel układu pomiarowego zwraca koszty, o których mowa w pkt. II.4.7.1.23. i II.4.7.1.27., a EEP dokonuje korekty dostarczonej/odebranej energii elektrycznej, na podstawie której dokonywane są korekty rozliczeń pomiędzy podmiotami prowadzącymi rozliczenia tego podmiotu, o ile do rozliczeń nie można było wykorzystać wskazań innego układu pomiarowego.

II.4.7.1.30. W przypadku stwierdzenia prawidłowości w działaniu układu pomiarowego energii elektrycznej, strona wnioskująca o sprawdzenie układu pomiarowego pokrywa uzasadnione koszty związane z demontażem, montażem, wypożyczeniem zastępczego elementu układu pomiarowego.

II.4.7.1.31. W przypadku wymiany układu pomiarowego lub jego elementu w trakcie dostarczania energii elektrycznej, a także po zakończeniu jej dostarczania, PGE Dystrybucja S.A. wydaje odbiorcy/wytwórcy dokument zawierający dane identyfikujące układ pomiarowy i stan wskazań licznika w chwili demontażu.

II.4.7.1.32. Bez względu na kategorię układu pomiarowo-rozliczeniowego EEP ma prawo zainstalować w podstawowym układzie pomiarowym własny licznik energii elektrycznej, komunikujący się z LSPR.

II.4.7.2. Wymagania dla układów pomiarowo-rozliczeniowych kategorii A

II.4.7.2.1. Układy pomiarowo-rozliczeniowe kategorii A spełniają następujące wymagania:

- a) przekładniki prądowe mają klasę dokładności nie gorszą niż 0,2S,
- b) przekładniki napięciowe mają klasę dokładności nie gorszą niż 0,2,
- c) liczniki zdalnego odczytu mają klasę dokładności nie gorszą niż 0,2S dla energii czynnej i nie gorszą niż 0,5S dla energii biernej,
- d) liczniki zdalnego odczytu mają współpracować z LSPR.

II.4.7.2.2. EEP instaluje analizator jakości energii elektrycznej w układzie pomiarowo-rozliczeniowym kategorii A – w przypadku:

- a) odbiorców,
- b) wytwórców wykorzystujących energię wiatru lub promieniowania słonecznego lub innych wytwórców, dla których instalacja jest uzasadniona – biorąc pod uwagę lokalizację i rolę obiektu w świadczeniu usług dystrybucji energii elektrycznej,
- c) magazynów energii elektrycznej.

EEP może zainstalować analizator jakości energii elektrycznej w innych miejscach niż wskazane powyżej u podmiotów I i II grupy przyłączeniowej, dla których instalacja jest uzasadniona ze względów technicznych.

II.4.7.2.3. Dla układów pomiarowo-rozliczeniowych kategorii A wymaga się stosowania dwóch układów pomiarowo-rozliczeniowych: podstawowego i rezerwowego. Zasilanie liczników zdalnego odczytu w układzie pomiarowo-rozliczeniowym podstawowym i rezerwowym odbywa się z oddzielnych rdzeni lub uzwojeń przekładników zainstalowanych w tym samym miejscu oraz oba układy spełniają wymagania określone w pkt II.4.7.2.1.

II.4.7.3. Wymagania dla układów pomiarowo-rozliczeniowych kategorii B

II.4.7.3.1. Układy pomiarowo-rozliczeniowe kategorii B3, B2 i B1, spełniają następujące wymagania:

- a) przekładniki prądowe mają klasę dokładności nie gorszą niż 0,2S,
- b) przekładniki napięciowe mają klasę dokładności nie gorszą niż 0,2,
- c) liczniki zdalnego odczytu mają klasę dokładności nie gorszą niż C dla pomiaru energii czynnej i nie gorszą niż 1 lub 1S dla pomiaru energii biernej,
- d) w przypadku kategorii B3 liczniki zdalnego odczytu w układzie pomiarowo-rozliczeniowym podstawowym i rezerwowym mogą być zasilane z jednego rdzenia lub uzwojenia przekładników

II.4.7.4. Wymagania dla układów pomiarowo-rozliczeniowych kategorii C

II.4.7.4.1. Układy pomiarowo-rozliczeniowe kategorii C1 spełniają następujące wymagania:

- a) przekładniki prądowe, o ile występują, w układzie pomiarowo-rozliczeniowym, mają klasę dokładności nie gorszą niż 0,2,
- b) liczniki konwencjonalne i liczniki zdalnego odczytu mają klasę dokładności nie gorszą niż B dla pomiaru energii czynnej oraz nie gorszą niż 1 dla pomiaru energii biernej.

II.4.7.4.2. Układy pomiarowo-rozliczeniowe kategorii C2 spełniają następujące wymagania:

- a) przekładniki prądowe, o ile występują, mają klasę dokładności nie gorszą niż 0,2,
- b) liczniki konwencjonalne i liczniki zdalnego odczytu mają klasę dokładności nie gorszą niż C dla pomiaru energii czynnej oraz nie gorszą niż 1 lub 1S dla pomiaru energii biernej.

II.4.7.4.3. Wymagania dla układów pomiarowo-rozliczeniowych określone w IRiESD dotyczą układów pomiarowo-rozliczeniowych instalowanych lub modernizowanych objętych postępowaniami przetargowymi wszczętymi po dniu wejścia w życie rozporządzenia pomiarowego.

II.4.8. Wymagania związane z systemami teletransmisyjnymi

II.4.8.1. EEP odpowiada za utrzymanie infrastruktury telekomunikacyjnej i informatycznej niezbędnej do właściwego prowadzenia ruchu sieci dla obszaru swojego działania, uwzględniając w szczególności postanowienia IRiESP.

II.4.8.2. Infrastruktura telekomunikacyjna powinna umożliwiać współpracę z operatorami sąsiednich systemów dystrybucyjnych, operatorem systemu przesyłowego oraz podmiotami zakwalifikowanymi do I i II grupy przyłączeniowej, a w przypadkach określonych przez EEP również z podmiotami zakwalifikowanymi do pozostałych grup przyłączeniowych.

II.4.8.3. W zakresach, gdzie wymagane jest dostosowanie infrastruktury do potrzeb wymienionych w pkt. II.4.8.1. zainteresowane strony wzajemnie uzgadniają między sobą zakres i szczegółowe wymagania, wraz z określeniem sposobów sfinansowania niezbędnych działań, uwzględniając w szczególności postanowienia IRiESP.

II.5. DANE PRZEKAZYWANE DO EEP PRZEZ PODMIOTY PRZYŁĄCZONE I PRZYŁĄCZANE DO SIECI DYSTRYBUCYJNEJ

II.5.1. Zakres danych

II.5.1.1. Dane przekazywane do EEP przez podmioty przyłączane i przyłączone do sieci dystrybucyjnej nie ujęte w punkcie II.5.1.2. obejmują:

- a) dane opisujące stan istniejący,
- b) dane prognozowane dla perspektywy określonej przez EEP,
- c) dane pomiarowe opisujące stan pracy sieci, inne niż pomiary energii elektrycznej.

II.5.1.2. Podmioty przyłączane i przyłączone do sieci EEP, o których mowa w TCM mają obowiązek przekazywania danych strukturalnych do OSP lub EEP.

W sytuacji, gdy:

- a) obowiązek ten dotyczy przekazywania danych bezpośrednio do OSP, zasady wykonania tego obowiązku wskazane są na stronie internetowej OSP,
- b) obowiązek ten dotyczy przekazywania danych bezpośrednio do EEP, zasady wykonania tego obowiązku wskazane są na stronie internetowej EEP.

II.5.1.3. Dane strukturalne, o których mowa w punkcie II.5.1.2. lit. b), są przekazywane corocznie przez podmioty przekazujące dane do EEP, w terminie do dnia 15-go sierpnia roku poprzedzającego, na kolejne 5 lat kalendarzowych, przy czym każdy podmiot przekazujący dane do EEP dokonuje przeglądu przekazywanych informacji i przekazuje zaktualizowane informacje do EEP, zgodnie z zasadami określonymi w TCM.

II.5.2. Dane opisujące stan istniejący

II.5.2.1. Wytwórcy przekazują do EEP następujące dane opisujące stany istniejące swoich instalacji i urządzeń:

- a) schematy główne układów elektrycznych,
- b) dane jednostek wytwórczych,
- c) dane techniczne aparatury rozdzielczej, sterującej oraz elektroenergetycznej automatyki zabezpieczeniowej,
- d) moc osiągalną,
- e) schematy, plany i konfigurację głównych układów elektrycznych.

II.5.2.2. Odbiorcy przyłączeni do sieci 110 kV oraz wskazani przez EEP, odbiorcy przyłączeni do sieci SN i nN, przekazują do EEP następujące dane opisujące stan istniejący swoich instalacji i urządzeń:

- a) dane o węzłach i ich wyposażeniu, liniach wraz ze schematami i planami, transformatorach,
- b) dane o ewentualnych jednostkach wytwórczych,
- c) dane techniczne aparatury rozdzielczej, sterującej oraz elektroenergetycznej automatyki zabezpieczeniowej.

II.5.2.3. Dane o węzłach obejmują w szczególności:

- a) nazwę węzła,
- b) rodzaj i schemat stacji,
- c) rodzaj pól i ich wyposażenie,
- d) zapotrzebowanie na moc czynną i bierną w charakterystycznych godzinach pomiarowych z uwzględnieniem i bez uwzględnienia mocy osiągalnych jednostek wytwórczych,
- e) roczne zapotrzebowanie na energię elektryczną z uwzględnieniem i bez uwzględnienia produkcji energii elektrycznej jednostek wytwórczych,

- f) udział odbiorców przemysłowych w szczytowym obciążeniu stacji,
- g) moc bierną kompensującą, kondensatory ze znakiem „+”, dławiki ze znakiem „-”,
- h) układ normalny pracy.

II.5.2.4. Dane o liniach obejmują w szczególności:

- a) nazwę węzła początkowego,
- b) nazwę węzła końcowego,
- c) rezystancję linii,
- d) reaktancję dla składowej zgodnej,
- e) 1/2 susceptancji poprzecznej pojemnościowej,
- f) stosunek reaktancji dla składowej zerowej do reaktancji dla składowej zgodnej,
- g) 1/2 konduktancji poprzecznej,
- h) długość linii, typ i przekrój przewodów,
- i) obciążalność termiczną linii w sezonie zimowym,
- j) obciążalność termiczną linii w sezonie letnim,
- k) seria słupów.

II.5.2.5. Dane o transformatorach obejmują w szczególności:

- a) nazwy węzłów, do których jest przyłączony transformator,
- b) dane znamionowe,
- c) model zwarciový.

II.5.2.6. Dane o jednostkach wytwórczych obejmują w szczególności:

- a) nazwę węzła, do którego jednostka wytwórcza jest przyłączona,
- b) sprawność przemiany energetycznej,
- c) wskaźnik zużycia energii elektrycznej na potrzeby własne jednostek wytwórczych,
- d) produkcję energii elektrycznej,
- e) wskaźniki odstawień awaryjnych,
- f) parametry jakościowe paliwa (QAS) wraz z jego zużyciem,
- g) emisje zanieczyszczeń SO₂, NO_x, pyły i CO₂,
- h) stosowane instalacje ochrony środowiska (wraz z ich sprawnością),
- i) informacje o charakterze sensorywnym (dotyczy wytwórców posiadających jednostki wytwórcze przyłączone do sieci dystrybucyjnej o napięciu 110 kV z wyłączeniem wytwórców, których jednostki przyłączone są jednocześnie do sieci dystrybucyjnej i przesyłowej, w tym wytwórców wchodzących w skład grup kapitałowych, których jednostki przyłączone są jednocześnie do sieci dystrybucyjnej i przesyłowej) tj.:
 - jednostkowe średnioroczne koszty stałe pracy jednostek wytwórczych,
 - jednostkowe średnioroczne koszty zmienne pozapaliwowe pracy jednostek wytwórczych,
 - jednostkowe średnioroczne koszty paliwowe,
 - nakłady inwestycyjne (związane wyłącznie z budową nowych jednostek wytwórczych, modernizacją lub rozbudową jednostek o instalacje proekologiczne),
- j) rezystancję i reaktancję gałęzi generator-transformator blokowy,
- k) reaktancję zastępczą bloku z uwzględnieniem X'd generatora,
- l) maksymalną wartość siły elektromotorycznej E'max podaną na poziomie napięcia węzła, do którego przyłączona jest jednostka wytwórcza,

- m) stosunek reaktancji dla składowej symetrycznej zerowej do reaktancji dla składowej symetrycznej zgodnej dla gałęzi jednostka wytwórcza-transformator blokowy,
- n) znamionową moc pozorną jednostki wytwórczej,
- o) napięcie znamionowe jednostki wytwórczej,
- p) znamionowy współczynnik mocy jednostki wytwórczej,
- q) reaktancję transformatora blokowego odniesioną do napięcia węzła, do którego jest przyłączony transformator,
- r) moduł przekładni transformatora blokowego w jednostkach względnych,
- s) moc czynną potrzeb własnych,
- t) współczynnik mocy potrzeb własnych,
- u) maksymalną generowaną moc czynną,
- v) minimalną generowaną moc czynną,
- w) dla jednostek wytwórczych u wytwórców energii elektrycznej minimalną i maksymalną generowaną moc czynną w sezonie letnim i zimowym,
- x) statyzm turbiny,
- y) reaktancję podprześciową generatora w osi d w jednostkach względnych,
- z) reaktancję zastępczą gałęzi jednostka wytwórcza-transformator blokowy odniesioną do napięcia węzła, do którego jest przyłączona jednostka wytwórcza.

II.5.2.7. Formę przekazywanych danych, termin oraz sposób przekazania podmioty uzgadniają z EEP

II.5.3. Dane prognozowane dla perspektywy czasowej określonej przez EEP

II.5.3.1. Dane prognozowane opisujące warunki pracy urządzeń, instalacji i sieci podmiotów przyłączonych do sieci dystrybucyjnej EEP obejmują dla każdego roku w zależności od potrzeb:

- a) informacje o jednostkach wytwórczych,
- b) informacje o zapotrzebowaniu na moc i energię elektryczną,
- c) informacje o wymianie międzysystemowej,
- d) informacje o projektach zarządzania popytem,
- e) inne dane w zakresie uzgodnionym przez EEP i podmiot przyłączony do sieci dystrybucyjnej EEP

II.5.3.2. Informacje o jednostkach wytwórczych, o których mowa w pktII.5.3.1, obejmują w zależności od potrzeb:

- a) rodzaje jednostek wytwórczych, lokalizację i charakter ich pracy,
- b) moce i przewidywane ograniczenia w produkcji energii elektrycznej,
- c) przewidywaną elastyczność pracy,
- d) techniczny i księgowy czas eksploatacji,
- e) sprawności wytwarzania energii elektrycznej,
- f) rodzaj paliwa, jego charakterystykę i możliwości pozyskania,
- g) skuteczności instalacji oczyszczania spalin,
- h) dane o ograniczeniach zawartych w posiadanych pozwoleniach związanych z ochroną środowiska oraz czas ich obowiązywania,
- i) dla jednostek wytwórczych pompowych sprawności pompowania i wytwarzania oraz pojemność zbiornika górnego.

II.5.3.3. Odbiorcy przyłączeni do sieci 110 kV oraz wskazani przez EEP, odbiorcy przyłączeni do sieci SN i nN, przekazują do EEP następujące informacje o zapotrzebowaniu na moc i energię elektryczną, o których mowa w pktII.5.3.1:

- a) zapotrzebowanie na moc i energię elektryczną,
- b) krzywe obciążeń w wybranych dobach reprezentatywnych,
- c) miesięczne bilanse mocy i energii.

II.5.3.4. Informacje o wymianie międzysystemowej, o których mowa w pktII.5.3.1, obejmują:

- a) zakontraktowaną moc i energię elektryczną,
- b) czas obowiązywania kontraktu.

II.5.3.5. Informacje o projektach zarządzania popytem, o których mowa w pktII.5.3.1, obejmują:

- a) opis i harmonogram projektu,
- b) przewidywaną wielkość ograniczenia zapotrzebowania na moc i energię elektryczną.

II.5.3.6. Formę przekazywanych danych prognozowanych, termin oraz sposób przekazania podmioty uzgadniają z EEP

II.5.4. Dane pomiarowe opisujące stan pracy sieci, inne niż pomiary energii elektrycznej

II.5.4.1. Wytwórcy i odbiorcy przyłączeni do sieci 110 kV EEP dla wybranej doby letniej i doby zimowej, przeprowadzają rejestrację stanów pracy sieci dystrybucyjnej 110 kV obejmującą:

- a) bilanse mocy czynnej i biernej węzłów sieci,
- b) napięcia w węzłach sieci,
- c) rozptyły mocy czynnej i biernej.

II.5.4.2. EEP dokonuje wyboru dni oraz godzin rejestracji stanów pracy sieci i zawiadamia o tym wytwórców oraz odbiorców przyłączonych do sieci 110 kV z co najmniej 14 dniowym wyprzedzeniem.

II.5.4.3. Wytwórcy i odbiorcy przyłączeni do sieci 110 kV dostarczają EEP wyniki rejestracji stanów pracy sieci dystrybucyjnej 110 kV nie później niż po upływie 14 dni kalendarzowych od dnia przeprowadzenia ewidencji.

II.5.4.4. Formę przekazywanych danych pomiarowych oraz sposób przekazania podmioty uzgadniają z EEP

II.5.5. Wymagania dotyczące zdalnego pozyskiwania danych pomiarowych

II.5.5.1. Podmioty przyłączone do sieci EEP, mają obowiązek, zgodnie z TCM przekazywania danych czasu rzeczywistego do OSP lub EEP.

W sytuacji, gdy:

- a) obowiązek ten dotyczy przekazywania danych bezpośrednio do OSP, zasady wykonania tego obowiązku wskazane są na stronie internetowej OSP,
- b) obowiązek ten dotyczy przekazywania danych bezpośrednio do EEP, zasady wykonania tego obowiązku wskazane są na stronie internetowej EEP.

II.6. ZASADY PLANOWANIA ROZWOJU I WSPÓŁPRACY W CELU SKOORDYNOWANIA ROZWOJU SIECI DYSTRYBUCYJNEJ 110 KV Z SIECIĄ PRZESYŁOWĄ

II.6.1. Postanowienia ogólne

II.6.1.1. EEP opracowuje plan rozwoju w zakresie zaspokojenia obecnego i przyszłego zapotrzebowania na energię elektryczną oraz współpracuje z OSP w celu skoordynowania rozwoju sieci przesyłowej i sieci dystrybucyjnej 110 kV.

II.6.1.2. Plan rozwoju obejmuje zakres określony w ustawie Prawo energetyczne.

II.6.1.3. Projekt planu rozwoju nie podlega uzgodnieniu z Prezesem URE.

II.6.1.4. EEP współpracuje z innymi operatorami systemów dystrybucyjnych elektroenergetycznych, pozostałymi przedsiębiorstwami energetycznymi, organami administracyjnymi i samorządów terytorialnych oraz odbiorcami, których urządzenia, instalacje lub sieci są przyłączone do sieci dystrybucyjnej elektroenergetycznej, w celu koordynacji planowania rozwoju tej sieci.

II.6.1.5. Po pozytywnym zaopiniowaniu planu rozwoju przez samorzady województw EEP może wystąpić z wnioskiem do samorządów terytorialnych o wprowadzenie zmian do planów zagospodarowania przestrzennego.

II.6.2. Zakres przekazywanych danych i informacji

II.6.2.1. EEP przekazuje do OSP dane i informacje dotyczące stanu istniejącego, opisujące podmioty przyłączone do sieci dystrybucyjnej, obejmujące:

- a) schematy, plany i konfigurację sieci dystrybucyjnej 110 kV,
- b) godzinowe wartości obciążeń dla obszaru działania EEP,
- c) zużycie energii elektrycznej w podziale na grupy odbiorców końcowych i straty,
- d) obciążenie szczytowe dla obszaru działania EEP i straty,
- e) kwartalne bilanse mocy dla obszaru działania EEP,
- f) dane dotyczące realizowanych programów zarządzania popytem,
- g) dane konwencjonalnych jednostek wytwórczych, przyłączonych do sieci dystrybucyjnej 110 kV, zgodnie z IRiESP, z wyłączeniem wytwórców, których jednostki przyłączone są jednocześnie do sieci dystrybucyjnej i przesyłowej, w tym wytwórców wchodzących w skład grup kapitałowych, których jednostki przyłączone są jednocześnie do sieci dystrybucyjnej i przesyłowej,
- h) dane dotyczące wytwórców przemysłowych i rozproszonych, według wykorzystywanych paliw, zgodnie z IRiESP,
- i) dane dotyczące odnawialnych źródeł energii, według rodzaju źródeł, zgodnie z IRiESP.

II.6.2.2. EEP przekazuje do OSP dane i informacje dotyczące stanu prognozowanego, opisujące warunki pracy instalacji lub sieci podmiotów przyłączonych do sieci dystrybucyjnej 110 kV, dla każdego roku okresu planistycznego, obejmujące:

- a) zapotrzebowanie na energię elektryczną w podziale na grupy odbiorców końcowych i straty,
- b) zapotrzebowanie szczytowe na moc w podziale na grupy odbiorców końcowych i straty,
- c) krzywe obciążeń w wybranych dobach reprezentatywnych,
- d) informacje o projektach programów zarządzania popytem, zgodnie z IRiESP,
- e) dane konwencjonalnych jednostek wytwórczych przyłączonych do sieci dystrybucyjnej 110 kV zgodnie z IRiESP z wyłączeniem wytwórców, których jednostki przyłączone są jednocześnie do sieci dystrybucyjnej i przesyłowej, w tym wytwórców wchodzących w skład grup kapitałowych, których jednostki przyłączone są jednocześnie do sieci dystrybucyjnej i przesyłowej,
- f) dane dotyczące wytwórców przemysłowych i rozproszonych, według wykorzystywanych paliw, zgodnie z IRiESP (dane opracowywane wyłącznie dla roku 5, 10 i 15 okresu planowania w odniesieniu do ostatniego roku statystycznego),
- g) dane dotyczące odnawialnych źródeł energii, według rodzaju źródeł, zgodnie z IRiESP (dane opracowywane wyłącznie dla roku 5, 10 i 15 okresu planowania w odniesieniu do ostatniego roku statystycznego),
- h) dane o stacjach elektroenergetycznych o napięciu 110 kV, zgodnie z IRiESP,
- i) dane o liniach elektroenergetycznych o napięciu 110 kV, zgodnie z IRiESP,

j) wskazanie obszarów, w których jest uzasadnione zlokalizowanie nowych jednostek wytwórczych, wraz z określeniem ich pożądanej mocy,

k) wskazanie obszarów, w których jest uzasadnione zlokalizowanie nowych punktów przyłączenia do sieci przesyłowej.

II.6.2.3. Podmioty przyłączone do sieci EEP przekazują do OSD dane i informacje dotyczące stanu istniejącego i prognozowanego, opisujące podmioty przyłączone do sieci dystrybucyjnej wskazane w pkt II.6.2.2.

III. EKSPLOATACJA URZĄDZEŃ, INSTALACJI ORAZ SIECI

III.1. PRZEPISY OGÓLNE

III.1.1. Urządzenia przyłączone do sieci dystrybucyjnej EEP muszą spełniać warunki legalizacji, uzyskiwania homologacji i/lub certyfikatów, znaku CE oraz innych wymagań określonych odrębnymi przepisami.

Projektowanie oraz eksploatacja urządzeń, instalacji i sieci powinny zapewniać racjonalne i oszczędne zużycie paliw lub energii przy zachowaniu:

- a) niezawodności współdziałania z siecią,
- b) bezpieczeństwa obsługi i otoczenia po spełnieniu wymagań ochrony środowiska,
- c) zgodności z wymaganiami odrębnych przepisów, a w szczególności przepisów: prawa budowlanego, o ochronie przeciwporażeniowej, o ochronie przeciwpożarowej, o dozorze technicznym, Polskich Norm wprowadzonych do obowiązkowego stosowania.

III.1.2. Zasady i standardy techniczne eksploatacji sieci dystrybucyjnej EEP obejmują zagadnienia związane z:

- a) przyjmowaniem urządzeń, instalacji i sieci do eksploatacji,
- b) prowadzeniem zabiegów eksploatacyjnych,
- c) przekazaniem urządzeń, instalacji i sieci do modernizacji lub wycofywaniem z eksploatacji,
- d) dokonywaniem uzgodnień z OSP, EEP i OSDp przy wykonywaniu prac eksploatacyjnych,
- e) prowadzeniem dokumentacji technicznej i prawnej.

III.1.3. Właściciel urządzeń, instalacji lub sieci odpowiada za ich należyty stan techniczny w tym za prawidłowe ich utrzymanie oraz prowadzenie eksploatacji przy zachowaniu należytej staranności poprzez m.in. wykonywanie oględzin, przeglądów, konserwacji i modernizacji oraz badań, pomiarów i prób eksploatacyjnych.

III.1.4. Dopuszcza się w umowie zawartej pomiędzy właścicielem urządzeń, instalacji lub sieci oraz EEP uzgodnienie innych niż określone w IRiESD standardów eksploatacji urządzeń, instalacji lub sieci.

III.1.5. EEP prowadzi eksploatację własnych urządzeń elektroenergetycznych, zgodnie z zapisami niniejszej IRiESD oraz w oparciu o zasady i instrukcje eksploatacji sieci, instalacji, grup urządzeń lub poszczególnych urządzeń, w tym układów automatyki i zabezpieczeń, pomiarowych, regulacyjnych i sterowniczo-sygnalizacyjnych.

III.1.6. Podmioty przyłączone do sieci dystrybucyjnej EEP zobowiązane są do eksploataowania sieci, urządzeń i instalacji będących ich własnością w sposób nie zagrażający bezpiecznej pracy systemu dystrybucyjnego. Granicę eksploatacji sieci, urządzeń i instalacji (w tym układy automatyki zabezpieczeniowej, telemechaniki i układy pomiarowo-rozliczeniowe) oraz obowiązki stron w zakresie utrzymywania tych elementów w należytych stanie technicznym, reguluje umowa o świadczenie usług dystrybucyjnych lub umowa kompleksowa.

EEP może zażądać od podmiotu, któremu świadczy usługę dystrybucji wglądu w dokumentację eksploatacyjną w celu sprawdzenia terminowości i zakresu prowadzonych prac eksploatacyjnych

sieci, urządzeń i instalacji, których stan techniczny może mieć wpływ na pracę sieci dystrybucyjnej.

III.1.7. Wykonywanie oględzin, przeglądów, oceny stanu technicznego oraz konserwacji i modernizacji urządzeń, instalacji oraz sieci dystrybucyjnych eksploatowanych przez EEP określa EEP w dokumencie „Wytyczne dokonywania oględzin, przeglądów, oceny stanu technicznego oraz konserwacji i modernizacji urządzeń, instalacji oraz sieci dystrybucyjnych eksploatowanych przez EEP” stanowiącym Załącznik Nr 2 do IRiESD.

III.2. PRZYJMOWANIE URZĄDZEŃ, INSTALACJI I SIECI DO EKSPLOATACJI

III.2.1. Przyjęcie do eksploatacji urządzeń, instalacji i sieci: nowych, przebudowanych i po modernizacji – następuje po przeprowadzeniu prób i pomiarów oraz stwierdzeniu spełnienia warunków określonych w niniejszej instrukcji, w zawartych umowach, a także warunków zawartych w dokumentacji projektowej i fabrycznej oraz spełnieniu wymagań, o których mowa w pkt VII.8. Przyjmowane do eksploatacji urządzenia, instalacje i sieci w zależności od potrzeb, powinny posiadać wymaganą dokumentację prawną i techniczną.

III.2.2. Jednostki wytwórcze, transformatory 110 kV/SN, transformatory blokowe, rozdzielnie o napięciu znamionowym 110 kV, linie kablowe o napięciu znamionowym 110 kV oraz inne urządzenia określone przez EEP przyłączane lub przyłączone do sieci 110 kV, SN i nN, po dokonaniu modernizacji lub przebudowy, przed przyjęciem do eksploatacji są poddawane specjalnej procedurze przy wprowadzaniu do eksploatacji np. ruchowi próbnemu.

III.2.3. Specjalne procedury, o których mowa w pkt III.2.2., są uzgadniane pomiędzy właścicielem lub podmiotem prowadzącym eksploatację urządzeń, EEP i wykonawcą prac, z uwzględnieniem wymagań producenta urządzeń.

III.2.4. Właściciel urządzeń, instalacji i sieci (w porozumieniu z EEP jeżeli właścicielem nie jest EEP) dokonuje odbioru urządzeń, instalacji i sieci oraz sporządza protokół stwierdzający spełnienie przez przyjmowane do eksploatacji urządzenia, instalacje i sieci wymagań określonych w niniejszej IRiESD.

EEP w przypadku, gdy nie jest właścicielem uruchamianych urządzeń, instalacji i sieci, zastrzega sobie prawo sprawdzenia urządzeń, instalacji i sieci przyłączanych do sieci, której jest operatorem.

III.2.5. WYMAGANIA DLA OBIEKTÓW ISTOTNYCH Z PUNKTU WIDZENIA PLANU OBRONY SYSTEMU LUB PLANU ODBUDOWY

III.2.5.1. Wymagania techniczne dla:

1) obiektów istotnych dla planu obrony systemu lub planu odbudowy, tj. jednostek wytwórczych będących modułami wytwarzania energii typu C i D, do których mają zastosowanie wymagania określone w NC RfG,

2) dostawców usług w zakresie odbudowy,

- podlegają uzgodnieniu z OSP i zatwierdzeniu przez Prezesa URE (TCM opracowany na podstawie NC ER).

TCM, opracowany na podstawie NC ER, jest udostępniany przez OSP znaczącym użytkownikom sieci („SGU”) i dostawcom usług w zakresie odbudowy, w zakresie ich dotyczącym.

III.2.5.2. Służby dyspozytorskie lub ruchowe SGU i dostawców usług w zakresie odbudowy powinny być wyposażone w systemy łączności głosowej posiadające zdolność do realizacji łączności głosowej z centrum dyspozytorskim EEP System realizacji tej łączności głosowej powinien spełniać wymagania techniczne, opracowane przez OSP na podstawie NC ER i publikowane na stronie internetowej OSP, zapewniające komunikację przez co najmniej 24

godziny po wystąpieniu stanu zaniku napięcia na rozdzielni zasilającej potrzeby własne obiektu będącego w posiadaniu SGU lub dostawcy usług w zakresie odbudowy.

III.2.5.3. SGU i dostawca usług w zakresie odbudowy może powierzyć sterowanie swoim obiektem innemu podmiotowi posiadającemu zdolność do realizacji łączności głosowej, spełniającej wymagania, o których mowa w pkt III.2.5.2. i w takim przypadku SGU i dostawca usług w zakresie odbudowy odpowiedzialny jest za działania i zaniechania tego innego podmiotu, któremu powierzył sterowanie obiektem, jak za własne działanie lub zaniechanie.

III.2.5.4. Obiekty istotne dla planu odbudowy, w szczególności rozdzielnie, o których mowa w pkt III.2.5.5, i III.2.5.6., wyszczególnione w wykazie opracowanym przez OSP zgodnie z NC ER i stanowiącym element planu odbudowy, podlegający zgłoszeniu Prezesowi URE przez OSP, zgodnie z NC ER. Wykaz ten jest aktualizowany przez OSP podczas cyklicznego przeglądu planu odbudowy, prowadzanego zgodnie z NC ER.

III.2.5.5. Rozdzielnie planowane do przyłączenia do sieci 110 kV EEP uznaje się za obiekty istotne dla planu odbudowy.

Po przeprowadzeniu testów odbiorowych takiej rozdzielni podlega ona zgłoszeniu przez jej właściciela do OSP:

- 1) przez EEP za pośrednictwem OSDp - w przypadku rozdzielni przyłączanych do sieci EEP;
- 2) przez OSDn za pośrednictwem EEP i OSDp, zgodnie z postanowieniami pkt V.3. - w przypadku rozdzielni nieposiadających bezpośredniego połączenia z siecią przesyłową lub z siecią EEP.

OSP uwzględni rozdzielnię w wykazie, o którym mowa w pkt III.2.5.4. Po dokonaniu przez OSP zgłoszenia Prezesowi URE zmian w planie odbudowy w zakresie aktualizacji wykazu, OSP informuje OSDp o aktualizacji tego wykazu, który następnie przekazuje tę informację EEP. EEP informuje z kolei właściciela rozdzielni przyłączonej do jego sieci o wprowadzeniu jej do wykazu. W przypadku, o którym mowa w pkt 2), EEP informuje właściwego OSDn ze względu na miejsce przyłączenia rozdzielni, a operator ten informuje właściciela rozdzielni o wprowadzeniu jej do wykazu.

III.2.5.6. Na terenie sieci dystrybucyjnej EEP nie istnieją rozdzielnie, do których możliwe jest przyłączenie jednostek wytwórczych będących modułem wytwarzania energii typu D o mocy większej niż 10 MW i mniejszej niż 50 MW, które mogłyby zostać uznane za istotne dla planu odbudowy.

III.2.5.7. Rozdzielnie uznane za istotne dla planu odbudowy powinny posiadać autonomiczne zasilanie rezerwowe, zapewniające prawidłowe jej działanie przez co najmniej 24 godziny, po zaniku zasilania podstawowego potrzeb własnych tej rozdzielni.

III.2.5.8. Podstawowe wymagania techniczne dla rozdzielni istotnych dla planu odbudowy, po zaniku zasilania podstawowego potrzeb własnych tych rozdzielni, obejmują w szczególności zdolność do:

- 1) sterowania zdalnego lub przez stałą obsługę obiektu, wyłącznikami w:
 - a) rozdzielni 110 kV;
 - b) w polach SN potrzeb własnych stacji i pola sprzęgła zapewniających podanie napięcia do rozdzielni potrzeb własnych i prawidłowe funkcjonowanie rozdzielni, między innymi w zakresie sterowalności i obserwowalności obiektu;w zakresie wykonywania co najmniej trzech operacji łączeniowych „wyłącz - załącz”;
- 2) wykonania zdalnego lub przez stałą obsługę obiektu, co najmniej jednej operacji łączeniowej „wyłącz”, wszystkimi wyłącznikami w polach liniowych SN;
- 3) podania napięcia zdalnie lub przez stałą obsługę obiektu, od strony WN do pola potrzeb własnych SN;

4) przesyłania sygnałów sterowania oraz danych pomiarowych pomiędzy przedmiotową rozdzielnią, a centrami dyspozytorskimi EEP i właściwego OSDn. Właściwy OSDn przesyła on-line za pomocą telemechaniki do EEP stany łączników 110 kV z przedmiotowych rozdzielni;

5) realizacji łączności głosowej pomiędzy rozdzielnią a centrami dyspozytorskim EEP, właściwego OSDn.

III.2.5.9. Jeżeli rozdzielnia ujęta w wykazie, o którym mowa w pkt III.2.5.4., korzysta z infrastruktury zewnętrznej innych obiektów, to obiekty te, w zakresie obsługującym rozdzielnię ujętą w tym wykazie, powinny zapewniać podtrzymanie zdolności telekomunikacyjnych i sterowniczych przez co najmniej 24 godziny po zaniku zasilania podstawowego tych obiektów.

III.3. PRZEKAZANIE URZĄDZEŃ DO MODERNIZACJI LUB WYCOFYWANIE Z EKSPLOATACJI

III.3.1. Przekazanie urządzeń do modernizacji lub wycofanie z eksploatacji następuje na podstawie decyzji właściciela urządzeń.

III.3.2. Datę i sposób przekazania urządzeń do modernizacji lub wycofania z eksploatacji należy uzgodnić z EEP.

III.4. UZGADNIANIE PRAC EKSPLOATACYJNYCH Z OPERATOREM SYSTEMU PRZESYŁOWEGO I OPERATORAMI SYSTEMÓW DYSTRYBUCYJNYCH

III.4.1. Wszystkie prace wykonywane w sieciach dystrybucyjnych są prowadzone w uzgodnieniu z właściwym operatorem systemu dystrybucyjnego, odpowiedzialnym za prowadzenie ruchu sieci dystrybucyjnej, w której mają być wykonane prace eksploatacyjne.

III.4.2. W przypadku powierzenia prowadzenia eksploatacji urządzeń, instalacji lub sieci innemu podmiotowi, szczegółowe zasady i terminy dokonywania uzgodnień prac eksploatacyjnych z EEP reguluje umowa.

III.4.3. EEP dokonuje niezbędnych uzgodnień z operatorem systemu przesyłowego w zakresie terminów planowanych prac eksploatacyjnych prowadzonych w koordynowanej sieci 110 kV, zgodnie z Instrukcją Ruchu i Eksploatacji Sieci Przesyłowej.

III.4.4. EEP dokonuje niezbędnych uzgodnień planowanych prac eksploatacyjnych w zakresie, w jakim mogą one mieć wpływ na pracę sieci, której ruch prowadzą inni operatorzy.

III.4.5. Likwidacja odcinków linii oraz stacji transformatorowo-rozdziałczych w koordynowanej sieci 110 kV, może zostać rozpoczęta po uzyskaniu opinii Operatora systemu przesyłowego.

III.5. DOKUMENTACJA TECHNICZNA I PRAWNA

III.5.1. Właściciel obiektu lub urządzenia elektroenergetycznego prowadzi i na bieżąco aktualizuje następującą dokumentację:

- a) dla obiektu elektroenergetycznego – dokumentację prawną i techniczną,
- b) dla urządzeń – dokumentację techniczną.

Dopuszcza się prowadzenie oraz aktualizacje dokumentacji przez inny podmiot działający na podstawie umowy zawartej z właścicielem. Rodzaj i zakres prowadzonej dokumentacji określa umowa.

III.5.2. Dokumentacja prawna obiektu elektroenergetycznego powinna zawierać w szczególności:

- a) decyzję o warunkach zabudowy i zagospodarowania terenu – jeżeli jest wymagana,
- b) dokumenty stwierdzające stan prawno-własnościowy nieruchomości,
- c) pozwolenie na budowę wraz z załącznikami,

d) pozwolenie na użytkowanie – jeżeli jest wymagane.

III.5.3. Dokumentacja techniczna w zależności od potrzeb, rodzaju obiektu, urządzenia lub grupy urządzeń obejmuje m.in.:

- a) dokumentację projektową i powykonawczą,
- b) protokół zakwalifikowania pomieszczeń i ich stref lub przestrzeni zewnętrznych do kategorii niebezpieczeństwa pożarowego i/lub zagrożenia wybuchem,
- c) dokumentację techniczno – ruchową urządzeń,
- d) dokumentację związaną z ochroną środowiska naturalnego,
- e) dokumentację eksploatacyjną i ruchową.

III.5.4. Dokumentacja eksploatacyjna i ruchowa w zależności od potrzeb, rodzaju obiektu, urządzenia lub grupy urządzeń obejmuje m.in.:

- a) dokumenty przyjęcia do eksploatacji,
- b) instrukcję eksploatacji wraz z niezbędnymi załącznikami,
- c) dokumenty dotyczące oględzin, przeglądów, konserwacji, napraw i modernizacji, w tym dokumenty dotyczące rodzaju i zakresu uszkodzeń i napraw,
- d) protokoły zawierające wyniki przeprowadzonych badań, prób i pomiarów,
- e) wykaz niezbędnych części zamiennych,
- f) dokumenty z przeprowadzonej oceny stanu technicznego,
- g) dziennik operacyjny,
- h) schemat elektryczny obiektu z zaznaczeniem granic własności,
- i) wykaz nastawień zabezpieczeń i automatyki,
- j) karty przetęczeń,
- k) ewidencję założonych uziemień,
- l) programy łączeniowe,
- m) wykaz personelu ruchowego.

III.5.5. Instrukcja eksploatacji obiektu, urządzenia lub grupy urządzeń jest opracowywana przez właściciela i w zależności od potrzeb oraz rodzaju obiektu, urządzenia lub grupy urządzeń zawiera m.in.:

- a) ogólną charakterystykę urządzenia,
- b) niezbędne warunki eksploatacji urządzenia,
- c) wymagania dotyczące kwalifikacji osób zajmujących się eksploatacją,
- d) określenie czynności związanych z uruchomieniem, obsługą w czasie pracy i wyłączeniem urządzenia w warunkach normalnej eksploatacji,
- e) zakresy przeprowadzania oględzin, przeglądów oraz prób, pomiarów i badań,
- f) wymagania w zakresie konserwacji i napraw,
- g) zasady postępowania w razie awarii, pożaru i w przypadku innych zakłóceń w pracy urządzenia,
- h) wykaz niezbędnego sprzętu ochronnego,
- i) informacje o środkach łączności,
- j) wymagania związane z ochroną środowiska naturalnego,
- k) zakresy wykonywania zapisów ruchowych, w tym wskazań aparatury kontrolno- pomiarowej,
- l) opis zastosowanych środków ochrony przed porażeniem, pożarem, wybuchem oraz środków w zakresie bezpieczeństwa obsługi i otoczenia.

III.6. REZERWA URZĄDZEŃ I CZĘŚCI ZAPASOWYCH

III.6.1. EEP w zakresie posiadanego majątku, zapewnia rezerwy urządzeń i części zapasowych, niezbędne z punktu widzenia bezpiecznej pracy systemu elektroenergetycznego.

III.6.2. W przypadku powierzenia EEP prowadzenia eksploatacji przez właściciela urządzeń, zawarta umowa powinna regulować zasady utrzymywania niezbędnej rezerwy urządzeń i części zapasowych.

III.7. WYMIANA INFORMACJI EKSPLOATACYJNYCH

III.7.1. Podmioty prowadzące eksploatację sieci dystrybucyjnej oraz urządzeń, instalacji i sieci przyłączonych do sieci dystrybucyjnej wymieniają wzajemnie informacje eksploatacyjne.

Odbiorcy i wytwórcy mogą uzyskać od EEP informacje eksploatacyjne o sieci dystrybucyjnej EEP w zakresie związanym z bezpieczeństwem i niezawodnością pracy ich urządzeń i instalacji.

III.7.2. Wymiana informacji eksploatacyjnych obejmuje w zależności od potrzeb:

- a) informacje niezbędne do sporządzenia schematów sieci dystrybucyjnej,
- b) wyniki oględzin, przeglądów i oceny stanu technicznego,
- c) wyniki badań, pomiarów i prób eksploatacyjnych,
- d) parametry obiektów, urządzeń i sieci zmienione w wyniku podjęcia działań eksploatacyjnych,
- e) informacje związane z elektroenergetyczną automatyką zabezpieczeniową,
- f) imienne wykazy osób, wraz z danymi teleadresowymi, odpowiedzialnych za podejmowanie działań eksploatacyjnych.

III.7.3. Informacje eksploatacyjne, o których mowa w pkt III.7.2, są aktualizowane i przekazywane na bieżąco.

III.7.4. Operator systemu przesyłowego, operatorzy systemów dystrybucyjnych oraz podmioty przyłączone do sieci dystrybucyjnej EEP stosują jednolite nazewnictwo i numerację swoich obiektów i urządzeń.

III.7.5. Spory wynikające z proponowanego nazewnictwa i numeracji w zakresie sieci dystrybucyjnej 110 kV rozstrzyga operator systemu przesyłowego, a w zakresie pozostałej sieci dystrybucyjnej EEP spory rozstrzyga EEP.

III.7.6. EEP sporządza i aktualizuje schematy własnej sieci dystrybucyjnej.

III.8. OCHRONA ŚRODOWISKA NATURALNEGO

III.8.1. EEP oraz podmioty przyłączone do jej sieci dystrybucyjnej są zobowiązane do przestrzegania zasad ochrony środowiska, określonych obowiązującymi normami i przepisami prawnymi.

III.8.2. EEP stosuje środki techniczne i organizacyjne ograniczające wpływ pracy urządzeń elektrycznych na środowisko naturalne.

III.8.3. Dokumentacja projektowa obiektów i urządzeń sieci dystrybucyjnej jest uzgadniana w zakresie wymogów ochrony środowiska z właściwymi organami administracji, jeśli uzgodnienia takie są wymagane obowiązującymi przepisami prawa.

III.9. OCHRONA PRZECIWPOŻAROWA

III.9.1. Właściciel urządzeń, instalacji i sieci zapewnia ich ochronę przeciwpożarową zgodnie z obowiązującymi normami i przepisami prawnymi.

III.9.2. EEP zapewnia opracowanie instrukcji przeciwpożarowych dla określonych obiektów, układów, urządzeń i instalacji eksploatowanej przez siebie sieci dystrybucyjnej.

III.10. PLANOWANIE PRAC EKSPLOATACYJNYCH

III.10.1. EEP opracowuje roczne plany prac eksploatacyjnych dla własnych urządzeń, instalacji i sieci dystrybucyjnych obejmujących szczególności:

- a) oględziny, przeglądy oraz badania i pomiary,
- b) modernizacje.

III.10.2. Poza pracami przewidywanymi w rocznym planie prac eksploatacyjnych EEP zapewnia realizację doraźnych prac, mających na celu usunięcie uszkodzeń zagrażających prawidłowemu funkcjonowaniu własnych urządzeń, instalacji i sieci dystrybucyjnej lub stwarzających zagrożenie dla bezpieczeństwa ludzi i środowiska naturalnego.

III.10.3. Podmioty przyłączone do sieci dystrybucyjnej EEP uzgadniają z EEP prace eksploatacyjne w zakresie, w jakim mogą mieć one wpływ na ruch i eksploatację sieci dystrybucyjnej.

III.10.4. Podmioty planujące realizację prac eksploatacyjnych wymagających wyłączeń elementów sieci dystrybucyjnej EEP, są zobowiązane do przestrzegania zasad i trybu planowania wyłączeń w sieci dystrybucyjnej EEP ustalonego w pktVI.6.

III.10.5. Podmioty planujące realizację prac eksploatacyjnych wymagających wyłączeń elementów sieci dystrybucyjnej EEP przekazują do EEP zgłoszenia wyłączeń elementów sieci. Zawartość i terminy przekazywania zgłoszeń określono w pktVI.6.

III.11. WARUNKI BEZPIECZNEGO WYKONYWANIA PRAC

III.11.1. EEP opracowuje instrukcję organizacji bezpiecznej pracy, obowiązującą osoby eksploatujące jego urządzenia, instalacje i sieci.

III.11.2. Pracownicy zatrudnieni przy eksploatacji urządzeń, instalacji i sieci elektroenergetycznych powinni posiadać odpowiednie kwalifikacje i spełniać określone wymagania zdrowotne oraz być przeszkoleni do pracy na zajmowanych stanowiskach.

IV. BEZPIECZEŃSTWO FUNKCJONOWANIA SYSTEMU ELEKTROENERGETYCZNEGO

IV.1. BEZPIECZEŃSTWO DOSTAW ENERGII ELEKTRYCZNEJ, AWARIA SIECIOWA I AWARIA W SYSTEMIE

IV.1.1. OSP, zgodnie z IRiESP, na bieżąco kontroluje warunki pracy KSE. OSP może stwierdzić zagrożenie bezpieczeństwa dostaw energii elektrycznej i podać do publicznej wiadomości komunikat o wystąpieniu zagrożenia bezpieczeństwa dostaw energii elektrycznej i podejmowanych działaniach.

OSP, opracowuje i aktualizuje plan obrony systemu i plan odbudowy zgodnie z NC ER.

IV.1.2. Zagrożenie bezpieczeństwa dostaw energii elektrycznej może powstać w szczególności w następnym:

- a) działań wynikających z wprowadzenia stanu nadzwyczajnego,
- b) katastrofy naturalnej albo bezpośredniego zagrożenia wystąpienia awarii technicznej,

- c) wprowadzenia embarga, blokady, ograniczenia lub braku dostaw paliw lub energii elektrycznej z innego kraju na terytorium Rzeczypospolitej Polskiej, lub zakłóceń w funkcjonowaniu systemów elektroenergetycznych połączonych z krajowym systemem elektroenergetycznym,
- d) strajku lub niepokojów społecznych,
- e) obniżenia dostępnych rezerw zdolności wytwórczych poniżej niezbędnych wielkości lub braku możliwości ich wykorzystania.

Podstawowym stanem pracy KSE wymagającym działań interwencyjnych służb dyspozytorskich i służb ruchowych jest zagrożenie bezpieczeństwa dostaw energii elektrycznej, w tym:

- a) awaria w systemie,
- b) awaria sieciowa.

IV.1.3. W przypadku ogłoszenia zagrożenia bezpieczeństwa dostaw energii elektrycznej, OSP może stosować procedury awaryjne bilansowania systemu i zarządzania ograniczeniami systemowymi, nazywane również „procedurami awaryjnymi”. Procedury awaryjne stosowane na rynku bilansującym określa TCM.

IV.1.4. OSP ma prawo stosować zgodnie z TCM procedury awaryjne w przypadku wystąpienia każdej z poniższych sytuacji:

- a) zagrożenia bezpieczeństwa dostaw energii elektrycznej, w tym awarii sieciowej lub awarii w systemie,
- b) awarii systemów teleinformatycznych o podstawowym znaczeniu dla realizacji bilansowania systemu i zarządzania ograniczeniami systemowymi, między innymi takich jak WIRE, SOWE, system planowania pracy jednostek wytwórczych lub systemy wspomaganie dyspozytorskiego.

IV.1.5. W przypadkach awarii sieciowych i awarii w systemie niepowodujących wystąpienia zagrożenia bezpieczeństwa dostaw energii elektrycznej, bezpośrednie polecenia właściwych operatorów realizują podmioty bezpośrednio zaangażowane w proces usunięcia skutków awarii.

IV.1.6. EEP wraz z OSP podejmują, zgodnie z IRiESP, niezwłoczne działania zmierzające do likwidacji zagrożenia bezpieczeństwa dostaw energii elektrycznej, awarii sieciowej lub awarii w systemie i odbudowy KSE na podstawie udostępnionych EEP, w zakresie właściwym dla obszaru działania EEP, planu obrony i odbudowy KSE.

IV.1.7. Służby dyspozytorskie i ruchowe EEP powinny uczestniczyć w organizowanych przez OSP szkoleniach w zakresie planu obrony i planu odbudowy KSE oraz EEP opracowuje i na bieżąco aktualizuje procedury dyspozytorskie na okres odbudowy zasilania swoich fragmentów KSE obejmujących sieci dystrybucyjne.

IV.1.8. Procedury dyspozytorskie na okres odbudowy zasilania systemu dystrybucyjnego obejmują w szczególności:

- a) podział kompetencji służb dyspozytorskich,
- b) awaryjne układy pracy sieci,
- c) wykaz operacji ruchowych wykonywanych w poszczególnych fazach odbudowy zasilania,
- d) dane techniczne niezbędne do odbudowy zasilania, tryb i zasady wymiany informacji i poleceń dyspozytorskich.

IV.1.9. Jeżeli awaria sieciowa, awaria w systemie oraz zagrożenie bezpieczeństwa dostaw energii elektrycznej lub też przewidziana procedura likwidacji awarii lub zagrożenia bezpieczeństwa dostaw energii elektrycznej stanowi zagrożenie dla użytkowników systemu nie objętych awarią lub stanem zagrożenia, EEP udziela tym użytkownikom niezbędnych informacji o zagrożeniu i sposobach przeciwdziałania rozszerzaniu się awarii lub stanu zagrożenia.

IV.2. BEZPIECZEŃSTWO PRACY SIECI DYSTRYBUCYJNEJ

IV.2.1. EEP prowadzi ruch sieci dystrybucyjnej w sposób zapewniający bezpieczeństwo realizacji dostaw energii elektrycznej siecią dystrybucyjną EEP.

IV.2.2. EEP dotrzymuje parametry jakościowe energii elektrycznej i standardy jakościowe obsługi odbiorców.

IV.3. WPROWADZANIE PRZERW I OGRANICZEŃ W DOSTARCZANIU I POBORZE ENERGII ELEKTRYCZNEJ

IV.3.1. Postanowienia ogólne

IV.3.1.1. Ograniczenia w dostarczaniu i poborze energii elektrycznej mogą być wprowadzone przez:

- a) OSP, do czasu wejścia w życie przepisów, o których mowa w lit. b) jednak nie dłużej niż na okres 72 godzin - w przypadku wystąpienia zagrożenia bezpieczeństwa dostaw energii elektrycznej,
- b) Radę Ministrów w drodze rozporządzenia, na podstawie art. 11 ust. 7 Ustawy – w przypadkach, o których mowa w pkt IV.3.2.1.

IV.3.1.2. W przypadku wystąpienia zagrożenia bezpieczeństwa dostaw energii elektrycznej, w tym w przypadku wystąpienia awarii sieciowej lub awarii w systemie, OSP i EEP podejmuje we współpracy z użytkownikami systemu wszelkie możliwe działania przy wykorzystaniu dostępnych środków mających na celu usunięcie zagrożenia bezpieczeństwa dostaw energii elektrycznej i zapobieżenia jego negatywnym skutkom.

EEP na polecenie OSP wydaje polecenia zmniejszenia ilości pobieranej energii elektrycznej przez odbiorców końcowych przyłączonych do sieci dystrybucyjnej na obszarze działania EEP lub przerywa zasilanie niezbędnej liczby odbiorców końcowych przyłączonych do sieci dystrybucyjnej na tym obszarze.

IV.3.1.3. Ograniczenia w dostarczaniu i poborze energii elektrycznej wprowadza się wg następujących trybów:

- a) tryb normalny, określony w pkt IV.3.2,
- b) tryb normalny na polecenie OSP, określony w pkt IV.3.3,
- c) tryb awaryjny, określony w pkt IV.3.4,
- d) tryb automatyczny, określony w pkt IV.3.5,
- e) tryb ograniczenia poziomu napięć, określony w pkt IV.3.6.

IV.3.2. Tryb normalny

IV.3.2.1. Ograniczenia w trybie normalnym wprowadza Rada Ministrów, w drodze rozporządzenia, wydanego na podstawie Ustawy, na wniosek ministra właściwego do spraw energii. Ograniczenia w dostarczaniu i poborze energii elektrycznej wprowadzane są na czas oznaczony, na terytorium Rzeczypospolitej Polskiej lub jego części, w przypadku wystąpienia zagrożenia:

- a) bezpieczeństwa energetycznego Rzeczypospolitej Polskiej polegającego na długookresowym braku równowagi na rynku paliwowo – energetycznym,
- b) bezpieczeństwa dostaw energii elektrycznej,
- c) bezpieczeństwa osób,
- d) wystąpienia znacznych strat materialnych.

Ograniczenia w dostarczaniu i poborze energii elektrycznej mogą być wprowadzane po wyczerpaniu przez OSP i OSD we współpracy z zainteresowanymi podmiotami, wszelkich

dostępnych środków, o których mowa w IRiESP, służących do zapewnienia prawidłowego funkcjonowania systemu elektroenergetycznego, przy dochowaniu należytej staranności.

IV.3.2.2. Wniosek, o którym mowa w pkt IV.3.2.1., sporządza minister właściwy do spraw energii z własnej inicjatywy lub na podstawie zgłoszenia OSP.

IV.3.2.3. OSP we współpracy z EEP opracowuje plany wprowadzania ograniczeń w dostarczaniu i poborze energii elektrycznej na wypadek wystąpienia okoliczności powołanych w pkt IV.3.2.1. Ograniczenia w dostarczaniu i poborze energii elektrycznej nie mogą powodować:

a) bezpośredniego zagrożenia życia lub zdrowia osób,

b) uszkodzenia lub zniszczenia urządzeń lub ich zespołów – wykorzystywanych bezpośrednio w procesach technologicznych, zaktóceń w funkcjonowaniu urządzeń lub ich zespołów – przeznaczonych bezpośrednio do wytwarzania, przesyłania lub dystrybucji energii elektrycznej lub ciepła lub do wydobycia, przesyłania lub dystrybucji paliw gazowych.

IV.3.2.4. Ograniczenia w dostarczaniu i poborze energii elektrycznej wprowadzane w trybie normalnym dotyczą odbiorców w zakresie posiadanego przez nich obiektu, dla którego określona w umowach dystrybucyjnych i kompleksowych łączna wielkość mocy umownej wynosi co najmniej 300 kW.

IV.3.2.5. W przypadku, gdy odbiorca posiada więcej niż jeden obiekt, ograniczenia w dostarczaniu i poborze energii elektrycznej dotyczą każdego z obiektów, dla którego określona w umowach dystrybucyjnych i kompleksowych, łączna wielkość mocy umownej została ustalona w wysokości, o której mowa w pkt IV.3.2.4.

IV.3.2.6. W przypadku, gdy obiekt jest przyłączony do sieci więcej niż jednego OSD, zasadę, o której mowa w pkt IV.3.2.4. stosuje się odrębnie dla każdego OSD, dla sumy mocy umownych określonych w umowach dystrybucyjnych i kompleksowych zawartych z tym OSD. Mocy umownych dla danego obiektu, które są określone w umowach dystrybucyjnych i kompleksowych zawartych z różnymi OSD, nie sumuje się

IV.3.2.7. W przypadku, gdy odbiorca posiada obiekt, dla którego określona w umowach dystrybucyjnych i kompleksowych łączna wielkość mocy umownej może być różna w poszczególnych miesiącach, w zakresie tego obiektu odbiorca ten podlega ochronie przed ograniczeniami w tych miesiącach, dla których łączna wielkość mocy umownej ustalona została poniżej wysokości, o której mowa w pkt IV.3.2.4.

IV.3.2.8. OSDn, w zakresie posiadanego obiektu przyłączonego do jego własnej sieci i podlegającego ograniczeniom, opracowuje taki sam plan ograniczeń jak w przypadku obiektu odbiorcy przyłączonego do tej sieci i uwzględnia go w planie wprowadzania ograniczeń przekazywanym do EEP, w terminie określonym w pkt IV.3.2.18

IV.3.2.9. Opracowany przez EEP plan wprowadzania ograniczeń dla odbiorcy w zakresie posiadanego przez niego obiektu może być korygowany w przypadku, o którym mowa w pkt IV.3.2.13., lub aktualizowany w okresie, na jaki został opracowany. Zdania pierwszego nie stosuje się w okresie obowiązywania ograniczeń w dostarczaniu i poborze energii elektrycznej wprowadzanych na podstawie pkt IV.3.2.1.

Dla istniejącego obiektu, zmiana mocy umownej lub przyłączenie nowego przyłącza, nie wymaga aktualizacji planu wprowadzania ograniczeń dla odbiorcy.

IV.3.2.10. Ochronie przed wprowadzanymi ograniczeniami w dostarczaniu i poborze energii elektrycznej podlega odbiorca w zakresie posiadanego przez siebie obiektu przez cały okres, dla którego określona w umowach dystrybucyjnych lub kompleksowych łączna wielkość mocy umownej wynosi poniżej 300 kW, oraz w zakresie obiektu:

a) będącego szpitalem i innym obiektem ratownictwa medycznego;

b) wymienionego w przepisach wydanych na podstawie art. 6 ust. 2 pkt 4 ustawy z dnia 21 listopada 1967 r. o powszechnym obowiązku obrony Rzeczypospolitej Polskiej (Dz. U. z 2021 r. poz. 372 z późn. zm.);

c) wykorzystywanego bezpośrednio do:

i. nadawania programów radiowych i telewizyjnych o zasięgu ogólnokrajowym,

ii. zapewnienia przewozu lotniczego, transportu kolejowego i publicznego transportu zbiorowego,

iii. wydobywania paliw kopalnych ze złóż, ich przeróbki oraz dostarczania do odbiorców, w tym wydobywania, przesyłania lub dystrybucji paliw gazowych,

iv. realizacji zadań wpływających w sposób istotny na spełnianie wymagań w zakresie ochrony środowiska, w tym odprowadzania i oczyszczania ścieków w zakresie zbiorowego odprowadzania ścieków,

v. wytwarzania, przesyłania lub dystrybucji energii elektrycznej lub ciepła,

vi. wykonywania przez przedsiębiorców zadań na rzecz obronności państwa w zakresie mobilizacji gospodarki, o których mowa w art. 2 pkt 1 ustawy z dnia 23 sierpnia 2001 r. o organizowaniu zadań na rzecz obronności państwa realizowanych przez przedsiębiorców (Dz. U. z 2020 r. poz. 1669), w okresie uruchomienia programu mobilizacji gospodarki w zakresie realizacji tych zadań

– albo wyodrębnionej części obiektu wykorzystywanego do tych celów;

d) stanowiącego infrastrukturę krytyczną ujętą w wykazie, o którym mowa w art. 5b ust. 7 pkt 1 ustawy z dnia 26 kwietnia 2007 r. o zarządzaniu kryzysowym (Dz.U. z 2022 r. poz. 261), zlokalizowaną na terenie Rzeczypospolitej Polskiej.

IV.3.2.11. Odbiorca będący jednocześnie OSDn, nie podlega ograniczeniom w dostarczaniu i poborze energii elektrycznej w zakresie energii elektrycznej zużywanej na potrzeby wytwarzania, przesyłania lub dystrybucji energii elektrycznej.

IV.3.2.12. Obiekty albo wyodrębnione części tych obiektów, o których mowa w pkt IV.3.2.10., będące w posiadaniu odbiorcy podlegają ochronie, jeżeli zostały wyszczególnione, na wniosek i zgodnie z oświadczeniem tego odbiorcy, w umowach dystrybucyjnych albo kompleksowych – wzór wniosku zawierającego oświadczenie opracowuje EEP oraz umieszcza na swojej stronie internetowej. W przypadku umów kompleksowych, jeżeli wniosek o którym mowa w zdaniu pierwszym otrzymał sprzedawca, wówczas sprzedawca przekazuje go niezwłocznie do EEP, w formie elektronicznej na adres poczty elektronicznej wskazany w umowie, o której mowa w pkt A.4.3.7., w terminie nie dłuższym niż 3 dni robocze od otrzymania wniosku.

IV.3.2.13. Odbiorca niezwłocznie informuje EEP, a w przypadku umów kompleksowych, również sprzedawcę, o ustaniu okoliczności uzasadniających podleganie ochronie, o której mowa w pkt IV.3.2.10., w zakresie posiadanego przez odbiorcę obiektu lub jego wyodrębnionej części.

IV.3.2.14. W przypadku gdy wielkość mocy, która zapewnia prawidłowe funkcjonowanie wyodrębnionej części obiektu podlegającej ochronie, nie została uwzględniona w wielkościach mocy minimalnej poboru i mocy maksymalnej poboru określonych dla tego obiektu i wyznaczonych w sposób określony w pkt IV.3.2.25., odbiorca może wystąpić z uzasadnionym wnioskiem do EEP o korektę wielkości mocy określonych dla tego obiektu, jako całości, w stopniach zasilania, o których mowa w pkt IV.3.2.22 lit. b i c, z zachowaniem zasady równomiernego podziału zakresu mocy, o której mowa w pkt IV.3.2.22 lit. d.

IV.3.2.15. Podstawą opracowania przez EEP corocznie planów wprowadzania ograniczeń w trybie normalnym są plany wprowadzania ograniczeń dla odbiorców w zakresie posiadanych przez nich obiektów opracowywane przez EEP.

IV.3.2.16. Plan wprowadzania ograniczeń w zakresie obiektu opracowuje się, w formie dokumentowej, na podstawie wielkości mocy obowiązujących odbiorcę w danym obiekcie, według stanu na dzień 1 stycznia danego roku, i przekazuje się te wielkości odbiorcy, w formie dokumentowej, w terminie do dnia 15 kwietnia danego roku.

IV.3.2.17. Plan wprowadzania ograniczeń, o którym mowa w pkt IV.3.2.16. opracowuje się na okres od dnia 1 czerwca danego roku do dnia 31 maja roku następnego.

IV.3.2.18. OSDn, przekazuje w terminie do dnia 15 marca danego roku swój plan wprowadzania ograniczeń do OSDp, w celu uwzględnienia tego planu w planie wprowadzania ograniczeń EEP.

IV.3.2.19. OSDp przekazuje OSP w terminie do dnia 31 marca danego roku swój plan wprowadzania ograniczeń w celu jego uwzględnienia w planie wprowadzania ograniczeń OSP.

IV.3.2.20. Aktualizacja planów wprowadzania ograniczeń dla obiektów odbiorców nie powoduje konieczności aktualizacji planu wprowadzania ograniczeń EEP i OSDn.

IV.3.2.21. Plan wprowadzania ograniczeń opracowywany przez OSP podlega uzgodnieniu z Prezesem URE w terminie do dnia 31 maja danego roku. OSP przedstawia Prezesowi URE plan wprowadzania ograniczeń do uzgodnienia nie później niż do dnia 30 kwietnia danego roku.

IV.3.2.22. Wielkości planowanych ograniczeń w dostarczaniu i poborze energii elektrycznej, określa się w stopniach zasilania od 11 do 20, przy czym:

a) 11 stopień zasilania określa, że odbiorca może pobierać moc w obiekcie w wielkościach i na zasadach określonych w umowach dystrybucyjnych albo kompleksowych ,

b) 12 stopień zasilania określa, że odbiorca może pobierać w obiekcie łączną moc do wysokości mocy maksymalnej poboru, określonej dla tego obiektu, zgodnie z pkt IV.3.2.25 lit. b),

c) 20 stopień zasilania określa, że odbiorca może pobierać w obiekcie łączną moc do wysokości mocy minimalnej poboru, określonej dla tego obiektu zgodnie z pkt IV.3.2.25 lit. a),

d) wielkości łączne maksymalnych mocy określone dla obiektu, które odbiorca może pobierać, w stopniach zasilania od 12 do 20, wynikają z równomiernego podziału zakresu mocy - od wielkości mocy maksymalnej poboru, określonej dla 12 stopnia zasilania, do wielkości mocy minimalnej poboru, określonej dla 20 stopnia zasilania.

IV.3.2.23. W poszczególnych stopniach zasilania odbiorca może pobierać w obiekcie łączną moc o wielkości nie wyższej niż wielkość mocy, która jest określona dla danego stopnia zasilania dla tego obiektu.

IV.3.2.24. Wielkości łączne mocy określone dla obiektu, obowiązujące odbiorcę w stopniach zasilania od 12 do 20, zawarte w planie wprowadzania ograniczeń dla odbiorcy w zakresie posiadanego przez niego obiektu, są przekazywane odbiorcy przez EEP w sposób określony w pkt IV.3.2.27.

IV.3.2.25. Moc minimalną poboru oraz moc maksymalną poboru określa EEP na podstawie wskazań układów pomiarowo-rozliczeniowych z funkcją odczytu danych w systemie danych dobowo-godzinowych obejmujących pełny okres pomiarowy od dnia 1 stycznia roku n-1 do dnia 31 grudnia roku n-1, gdzie „n” jest rokiem uzgodnienia, o którym mowa w pkt IV.3.2.21., przez Prezesa URE planu wprowadzania ograniczeń, odpowiednio:

a) w przypadku mocy minimalnej poboru przez:

i. wyznaczenie dla każdego miesiąca kalendarzowego odrębnie jednej wartości poboru mocy średniogodzinnej, która w danym miesiącu miała wartość najniższą,

ii. odrzucenie trzech wartości najniższych spośród wartości, o których mowa w ppkt i, i wyznaczenie średniej arytmetycznej z pozostałych dziewięciu wartości;

b) w przypadku mocy maksymalnej poboru przez:

i. wyznaczenie dla każdego miesiąca kalendarzowego odrębnie jednej wartości poboru mocy średniogodzinnej, która w danym miesiącu miała wartość najwyższą,

ii. odrzucenie trzech wartości najwyższych spośród wartości, o których mowa w ppkt i, i wyznaczenie średniej arytmetycznej z pozostałych dziewięciu wartości.

W przypadku braku możliwości pozyskania przez EEP wskazań układu pomiarowo-rozliczeniowego, o których mowa powyżej, EEP wyznacza je zgodnie z zapisami pkt C.1. IRiESD.

IV.3.2.26. W przypadku, gdy wyznaczona dla obiektu wielkość mocy maksymalnej poboru jest większa niż łączna wielkość mocy umownej, określona dla tego obiektu w umowach dystrybucyjnych albo kompleksowych, za wielkość mocy maksymalnej poboru przyjmuje się łączną wielkość mocy umownej.

IV.3.2.27. EEP przesyła odbiorcy plan wprowadzania ograniczeń dla odbiorcy w zakresie posiadanego przez niego obiektu lub aktualizację tego planu, zawierający wielkości łączne mocy określone dla obiektu w stopniach zasilania od 12 do 20, na adres poczty elektronicznej wskazany w umowach dystrybucyjnych albo kompleksowych w terminie, o którym mowa w pkt IV.3.2.16. W zakresie umów kompleksowych, EEP przekazuje ten plan lub jego aktualizację również sprzedawcy, na adres poczty elektronicznej wskazany w umowie, o której mowa w pkt A.4.3.7. IRiESD.

Jeżeli umowa dystrybucyjna albo kompleksowa nie zawiera adresu poczty elektronicznej, do czasu przekazania EEP przez odbiorcę adresu poczty elektronicznej, o którym mowa powyżej, EEP przesyła odbiorcy plan wprowadzania ograniczeń dla odbiorcy w zakresie posiadanego przez niego obiektu, na adres korespondencyjny wskazany w umowie dystrybucyjnej albo kompleksowej. W przypadku umowy kompleksowej adres korespondencyjny odbiorcy, sprzedawca udostępnia EEP. Doręczenie na ten adres korespondencyjny jest skuteczne.

Odbiorcy są zobowiązani do niezwłocznego pisemnego informowania odpowiednio EEP z którym zawarli umowę o świadczenie usługi dystrybucji albo sprzedawców, z którymi posiadają zawarte umowy kompleksowe, o każdej zmianie adresu poczty elektronicznej, o którym mowa powyżej, wskazanego w umowach. Sprzedawcy, którzy posiadają zawarte umowy kompleksowe zobowiązani są do niezwłocznego informowania EEP o zmianie ww. adresu poczty elektronicznej.

IV.3.2.28. Dla przyłączanego do sieci obiektu, dla którego nie jest możliwe ustalenie w sposób określony w pkt IV.3.2.25.:

a) mocy minimalnej poboru - wielkość tej mocy ustala się na podstawie wielkości minimalnej mocy wymaganej dla zapewnienia bezpieczeństwa osób i mienia, o której mowa w przepisach wydanych na podstawie art. 9 ust. 3 i 4 Ustawy;

b) mocy maksymalnej poboru - wielkość tej mocy ustala się w łącznej wysokości mocy umownej określonej w umowach dystrybucyjnych albo kompleksowych.

Dla obiektów określonych powyżej, plan wprowadzania ograniczeń jest aktualizowany przy zmianie mocy umownej lub minimalnej mocy wymaganej dla zapewnienia bezpieczeństwa osób i mienia.

IV.3.2.29. Sposób określania dla obiektu mocy minimalnej poboru oraz mocy maksymalnej poboru, o którym mowa w pkt IV.3.2.28., stosuje się do czasu ustalenia wielkości tych mocy w sposób, o którym mowa w pkt IV.3.2.25. nie dłużej jednak niż przez okres 24 miesięcy od dnia zawarcia po raz pierwszy umowy dystrybucyjnej albo kompleksowej, na podstawie której świadczone są odbiorcy usługi dystrybucji energii elektrycznej do tego obiektu.

IV.3.2.30. W trybie normalnym ograniczenia w poborze energii elektrycznej są realizowane przez odbiorców, stosownie do komunikatów i powiadomień OSP o obowiązujących stopniach zasilania. Obowiązujące stopnie zasilania, o których mowa w pkt IV.3.2.22., określa OSP.

Komunikaty OSP o stopniach zasilania wprowadzanych w najbliższych 12 godzinach i przewidywanych na następne 12 godzin są ogłaszane w radiowych komunikatach energetycznych nadawanych przez Program 1 Polskiego Radia o godzinie 7:55 i o godzinie 19:55 oraz zamieszczane na stronie internetowej EEP. Odbiorcy są obowiązani stosować się do stopni zasilania określonych w tych komunikatach w czasie określonym w tych komunikatach.

IV.3.2.31. OSP może wprowadzić inne stopnie zasilania niż stopnie zasilania ogłoszone w komunikatach radiowych, jeżeli nastąpiła zmiana warunków pracy systemu elektroenergetycznego lub występuje konieczność minimalizacji negatywnych następstw wprowadzonych ograniczeń w dostarczaniu lub poborze energii elektrycznej.

IV.3.2.32. O wprowadzeniu ograniczeń w dostarczaniu i poborze energii elektrycznej oraz o wprowadzeniu, w trakcie trwania ograniczeń w dostarczaniu i poborze energii elektrycznej, innych stopni zasilania niż stopnie zasilania ogłoszone w komunikatach radiowych, OSP powiadamia służby dyspozytorskie oraz ruchowe EEP.

IV.3.2.33. EEP indywidualnie powiadamia odbiorców przyłączonych do sieci dystrybucyjnej o wprowadzeniu ograniczeń w dostarczaniu i poborze energii elektrycznej oraz o wprowadzeniu, w trakcie trwania ograniczeń w dostarczaniu i poborze energii elektrycznej, innych stopni zasilania niż stopnie zasilania ogłoszone w komunikatach radiowych, przesyłając wiadomość tekstową na adres poczty elektronicznej lub na numer telefonu komórkowego wskazany przez odbiorcę w umowach dystrybucyjnych albo kompleksowych. Powiadomienia te są stosowane przez odbiorcę w pierwszej kolejności w stosunku do powiadomień ogłaszanych w komunikatach radiowych.

Jeżeli umowa dystrybucyjna albo kompleksowa nie zawiera adresu poczty elektronicznej lub numeru telefonu komórkowego, do czasu przekazania EEP przez odbiorcę adresu poczty elektronicznej lub numeru telefonu komórkowego, o którym mowa powyżej, EEP nie powiadamia odbiorcy o wprowadzeniu ograniczeń w dostarczaniu i poborze energii elektrycznej oraz wprowadzeniu innych stopni zasilania niż stopnie zasilania ogłoszone w komunikatach radiowych.

Odbiorcy są zobowiązani do niezwłocznego pisemnego informowania odpowiednio EEP, z którym zawarli umowę o świadczenie usługi dystrybucji albo sprzedawców, z którymi posiadają zawarte umowy kompleksowe, o każdej zmianie danych dotyczących adresu poczty elektronicznej lub numeru telefonu komórkowego, o których mowa powyżej, wskazanych w umowach. Sprzedawcy, którzy posiadają zawarte umowy kompleksowe zobowiązani są do niezwłocznego informowania EEP o zmianie tych danych.

IV.3.2.34. Powiadomienia o zmianie wprowadzonych stopni zasilania innych niż stopnie zasilania ogłoszone w komunikatach radiowych, EEP zamieszcza również na swojej stronie internetowej. Powiadomienia te są stosowane przez odbiorcę w pierwszej kolejności w stosunku do powiadomień ogłaszanych w komunikatach radiowych.

IV.3.3. Tryb normalny na polecenie OSP

IV.3.3.1. W przypadku zagrożenia bezpieczeństwa dostaw energii elektrycznej OSP może wprowadzić ograniczenia w dostarczaniu i poborze energii elektrycznej na terytorium Rzeczypospolitej Polskiej lub jego części do czasu wejścia w życie przepisów, o których mowa w pkt IV.3.2.1, lecz nie dłużej niż na okres 72 godzin.

IV.3.3.2. Plany wprowadzania ograniczeń w dostarczaniu i poborze energii elektrycznej oraz procedury związane z wprowadzaniem ograniczeń opracowane dla trybu normalnego i opisane w pkt IV.3.2 mają zastosowanie w trybie normalnym na polecenie OSP.

IV.3.3.3. W przypadku wprowadzenia ograniczeń w dostarczaniu i poborze energii elektrycznej w trybie normalnym na polecenie OSP, OSP przekazuje stosowne komunikaty o ograniczeniach, w sposób analogiczny jak dla informacji określonych w pkt IV.3.2.30. oraz IV.3.2.32.. Wydanie stosownych komunikatów za pośrednictwem środków masowego przekazu zgodnie z zasadami określonymi w rozporządzeniu, o którym mowa w art. 11 ust. 6 ustawy Prawo energetyczne, następuje w możliwie najkrótszym terminie.

IV.3.4. Tryb awaryjny

IV.3.4.1. Tryb awaryjny sieciowy

IV.3.4.1.1. OSP może wprowadzić przerwy w dostarczaniu i poborze energii elektrycznej, realizowane w postaci wyłączeń awaryjnych odbiorców w trybie awaryjnym sieciowym, jeżeli zaistnieje co najmniej jeden z poniższych przypadków:

- 1) gdy jest to konieczne do zapobieżenia rozprzestrzenianiu się lub pogarszaniu stanu zagrożenia,
- 2) w przypadku zagrożenia bezpieczeństwa dostaw energii elektrycznej uniemożliwiającego zapewnienie bezpieczeństwa pracy sieci,
- 3) w przypadku zagrożenia wystąpienia lub wystąpienia awarii w KSE,
- 4) w przypadku zagrożenia bezpiecznej pracy urządzeń, instalacji lub sieci lub zagrożenia bezpieczeństwa osób, mienia lub środowiska.

Tryb awaryjny sieciowy w przypadkach, o których mowa w pkt 2) – 4), może być wprowadzony nie dłużej niż na okres 72 godzin.

IV.3.4.1.2. Wyłączenia awaryjne odbiorców w trybie awaryjnym sieciowym („wyłączenia awaryjne sieciowe”) są realizowane na polecenie OSP. W szczególnych przypadkach, w szczególności w związku z zagrożeniem bezpieczeństwa osób, OSDp, EEP lub OSDn mogą dokonać wyłączeń awaryjnych sieciowych bez wydania polecenia przez OSP. W takim przypadku:

- 1) EEP jest zobowiązany niezwłocznie powiadomić o tym służby dyspozytorskie OSDp, zaś następnie OSDp jest zobowiązany niezwłocznie powiadomić o tym służby dyspozytorskie OSP,
- 2) OSDn jest zobowiązany niezwłocznie powiadomić o tym służby dyspozytorskie EEP i OSDp, następnie OSDp jest zobowiązany niezwłocznie powiadomić o tym OSP.

IV.3.4.1.3. Wyłączenia awaryjne sieciowe są realizowane w stopniach A1 - A5. Stopnie od A1 do A5 powinny zapewniać równomierny spadek poboru mocy czynnej, każdy w przedziale 9 - 11% prognozowanego zapotrzebowania na moc. Wyłączenia awaryjne sieciowe wprowadzone łącznie w stopniach od A1 do A5 powinny zapewnić zmniejszenie poboru mocy czynnej o 50% prognozowanego zapotrzebowania na moc.

IV.3.4.1.4. Wyłączenia awaryjne sieciowe są realizowane:

- 1) poprzez wyłączenia linii o napięciu 110 kV, transformatorów 110 kV/SN lub linii i stacji SN,
- 2) poprzez zmniejszenie ilości pobieranej energii elektrycznej przez odbiorców końcowych przyłączonych do sieci o napięciu 110 kV lub wyższym, za której ruch sieciowy odpowiada EEP,
- 3) poprzez zmniejszenie ilości pobieranej energii elektrycznej przez OSDn przyłączonych do sieci o napięciu 110 kV,
- 4) a po wyczerpaniu wszystkich powyższych działań, poprzez zmniejszenie ilości pobieranej energii elektrycznej przez odbiorców końcowych przyłączonych do sieci przesyłowej, na obszarze wskazanym przez służby dyspozytorskie wydające polecenie o wprowadzeniu wyłączeń awaryjnych sieciowych.

IV.3.4.1.5. Wyłączenia awaryjne sieciowe powinny być zrealizowane niezwłocznie, w czasie nie dłuższym niż:

- 1) 15 minut - w przypadku wprowadzenia stopnia A1,
 - 2) 15 minut - w przypadku wprowadzenia jednocześnie stopni A1 i A2,
 - 3) 30 minut - w przypadku wprowadzenia jednocześnie stopni od A1 do A3,
 - 4) 45 minut - w przypadku wprowadzenia jednocześnie stopni od A1 do A4,
 - 5) 60 minut - w przypadku wprowadzenia jednocześnie stopni od A1 do A5;
- od wydania polecenia dyspozytorskiego.

IV.3.4.1.6. OSDp w porozumieniu z EEP ustala corocznie dla każdego miesiąca, dla prognozowanego zapotrzebowania na moc w dobowych szczytach tego zapotrzebowania, dla

typowych warunków pogodowych, wartości obniżenia poboru mocy czynnej w poszczególnych stopniach A.

IV.3.4.1.7. EEP w porozumieniu z właściwymi OSDn ustala corocznie dla każdego miesiąca, dla prognozowanego zapotrzebowania na moc w dobowych szczytach tego zapotrzebowania, dla typowych warunków pogodowych, wartości obniżenia poboru mocy czynnej w poszczególnych stopniach A.

IV.3.4.1.8. Plany wyłączeń awaryjnych sieciowych określające przewidywany efekt wprowadzenia stopni od A1 do A5 opracowują:

- 1) OSP - dla całego KSE, z uwzględnieniem planów, o których mowa w pkt 2) i 3),
- 2) OSDp - na terenie swojego obszaru, z uwzględnieniem planów opracowanych przez EEP i innych OSDn przyłączonych do sieci OSDp oraz planów opracowanych przez odbiorców końcowych przyłączonych do sieci o napięciu 110 kV lub wyższym, za której ruch sieciowy odpowiada OSDp,
- 3) EEP - na terenie swojego obszaru, z uwzględnieniem planów opracowanych przez OSDn przyłączonych do sieci EEP i planów opracowanych przez odbiorców końcowych przyłączonych do sieci o napięciu 110 kV lub wyższym, za której ruch sieciowy odpowiada EEP,
- 4) odbiorcy końcowi przyłączeni do sieci o napięciu 110 kV lub wyższym, za której ruch sieciowy odpowiada EEP.

Plany wyłączeń awaryjnych, o których mowa w pkt 1) - 3), opracowane na rok 2023 stają się planami wyłączeń awaryjnych sieciowych na rok 2023.

IV.3.4.1.9. W przypadku konieczności wprowadzenia wyłączeń awaryjnych sieciowych w sposób odmienny niż określony w planach wyłączeń awaryjnych sieciowych, OSP może polecić wprowadzenie tych wyłączeń poprzez wskazanie:

- 1) wartości mocy czynnej do wyłączenia przez EEP,
- 2) obszaru sieci dystrybucyjnej, na którym należy wprowadzić wyłączenia awaryjne sieciowe.

IV.3.4.1.10. Załączenia odbiorców wyłączonych w trybie awaryjnym sieciowym są realizowane wyłącznie na polecenie OSP. W szczególnych przypadkach, zwłaszcza gdy zagrożone jest bezpieczeństwo osób, OSDp, EEP lub OSDn, jak również odbiorca ujęty w planie wyłączeń awaryjnych sieciowych, może dokonać załączenia bez wydania polecenia przez OSP, przy czym w takim przypadku podmioty te zobowiązane są niezwłocznie poinformować o tym zdarzeniu właściwe służby dyspozytorskie, z podaniem przyczyny.

IV.3.4.2. Tryb awaryjny bilansowy

IV.3.4.2.1. OSP może wprowadzić przerwy w dostarczaniu i poborze energii elektrycznej w postaci wyłączeń awaryjnych odbiorców w trybie awaryjnym bilansowym („wyłączenia awaryjne bilansowe”), po wprowadzeniu ograniczeń w dostarczaniu i poborze energii elektrycznej w trybie normalnym lub trybie normalnym na polecenie OSP, w przypadku braku możliwości zapewnienia zrównoważenia dostaw energii elektrycznej z zapotrzebowaniem na tę energię w KSE pomimo wcześniejszego wprowadzenia przez OSP innych środków zaradczych.

Wprowadzenie przez OSP wyłączeń awaryjnych bilansowych możliwe jest także przed wprowadzeniem ograniczeń w dostarczaniu i poborze energii elektrycznej w trybie normalnym na polecenie OSP, w przypadku wystąpienia zagrożenia bezpieczeństwa dostaw energii elektrycznej w czasie uniemożliwiający zastosowanie tego trybu. W takim przypadku wyłączenia awaryjne bilansowe mogą być wprowadzone pomiędzy ogłoszeniem przez OSP powołanego stanu a obowiązywaniem stopni zasilania zgodnie z pierwszym komunikatem w tej sprawie, wydanym zgodnie z rozporządzeniem, o którym mowa w art. 11 ust. 6 ustawy Prawo energetyczne.

IV.3.4.2.2. Wyłączenia awaryjne bilansowe są realizowane na polecenie OSP w stopniach B1 – 15. Stopnie B1 – B15 powinny zapewniać spadek poboru mocy czynnej, każdy w przedziale 3 – 4% prognozowanego zapotrzebowania na moc. Wyłączenia awaryjne bilansowe, wprowadzone

łącznie w stopniach od B1 do B15, powinny zapewnić zmniejszenie poboru mocy czynnej o 50% prognozowanego zapotrzebowania na moc.

IV.3.4.2.3. Wyłączenia awaryjne bilansowe są realizowane poprzez wyłączenia linii o napięciu 110 kV, transformatorów 110 kV/SN lub linii i stacji SN.

IV.3.4.2.4. OSP w porozumieniu z OSDp oraz OSDp w porozumieniu z EEP, ustalają corocznie dla każdego miesiąca, dla prognozowanego zapotrzebowania na moc w dobowych szczytach tego zapotrzebowania, dla typowych warunków pogodowych, wartości obniżenia poboru mocy czynnej w poszczególnych stopniach B.

IV.3.4.2.5. EEP w porozumieniu z właściwymi OSDn ustalają corocznie dla każdego miesiąca, dla prognozowanego zapotrzebowania na moc w dobowych szczytach tego zapotrzebowania, dla typowych warunków pogodowych, wartości obniżenia poboru mocy czynnej w poszczególnych stopniach B.

IV.3.4.2.6. Plany wyłączeń awaryjnych bilansowych określające przewidywany efekt wprowadzenia stopni od B1 do B15 opracowują:

- 1) OSP - dla całego KSE, z uwzględnieniem planów, o których mowa w pkt 2) i 3),
- 2) OSDp - na terenie swojego obszaru, z uwzględnieniem planów opracowanych przez EEP i innych OSDn przyłączonych do sieci OSDp oraz planów opracowanych przez odbiorców końcowych przyłączonych do sieci o napięciu 110 kV lub wyższym, za której ruch sieciowy odpowiada OSDp,
- 3) EEP - na terenie swojego obszaru, z uwzględnieniem planów opracowanych przez OSDn przyłączonych do sieci EEP i planów opracowanych przez odbiorców końcowych przyłączonych do sieci o napięciu 110 kV lub wyższym, za której ruch sieciowy odpowiada EEP,
- 4) odbiorcy przyłączeni do sieci o napięciu 110 kV lub wyższym, za której ruch sieciowy odpowiada EEP.

Plany wyłączeń awaryjnych bilansowych na rok 2023 są opracowywane po raz pierwszy niezwłocznie po dacie wejścia w życie obowiązku ich opracowania. Do tego czasu, w przypadku konieczności wprowadzenia wyłączeń awaryjnych bilansowych przyjmuje się, że podstawą dla każdej narastająco grupy trzech stopni B (B1 - B3, B4 - B6, ..., B13 - B15) jest odpowiedni stopień A, określony w planie wyłączeń awaryjnych sieciowych obowiązującym na rok 2023.

IV.3.4.2.7. OSP wydaje OSDp polecenie wprowadzenia wyłączeń awaryjnych bilansowych z wyprzedzeniem co najmniej 4 godzin. W przypadkach spowodowanych nagłymi, awaryjnymi wyłączeniami jednostek wytwórczych ujętych w TCM, o którym mowa w pkt III.2.5.1., czas ten może ulec skróceniu do 2 godzin.

IV.3.4.2.8. OSDp niezwłocznie po otrzymaniu od OSP polecenia wprowadzenia wyłączeń awaryjnych bilansowych przekazuje polecenie do EEP, zaś EEP do OSDn posiadającego plany ograniczeń, o których mowa w pkt IV.3.4.2.6.

IV.3.4.2.9. Polecenie wprowadzenia wyłączeń awaryjnych bilansowych wydaje OSP wskazując dany stopień B lub ich grupę dla całego KSE oraz czas obowiązywania.

IV.3.4.2.10. Wyłączenia awaryjne bilansowe powinny być wprowadzane rotacyjnie (rotacja oznacza zastąpienie danego stopnia B innym stopniem B lub grupy stopni B inną grupą stopni B), przy czym wyłączenie awaryjne bilansowe w danym stopniu B powinno trwać nie dłużej niż 4 godziny.

IV.3.4.2.11. W przypadku zastosowania rotacji wyłączeń awaryjnych bilansowych należy prowadzić załączenia i wyłączenia odbiorców w taki sposób, aby zminimalizować efekt skokowych zmian obciążenia.

IV.3.4.2.12. Załączenia odbiorców wyłączonych w trybie awaryjnym bilansowym są realizowane bez zgody OSP, zgodnie z wydanym poleceniem, o którym mowa w pkt IV.3.4.2.9.

IV.3.5. Tryb automatyczny

IV.3.5.1. Wyłączenia odbiorców w trybie automatycznym realizowane są przez układy SCO, w przypadku obniżenia się częstotliwości do nastawionej na tych układach wartości kryterialnej.

IV.3.5.2. Układ SCO instaluje EEP, OSDn oraz odbiorca zobowiązany do instalacji takiego układu zgodnie z przepisami rozporządzenia w sprawie szczegółowych warunków funkcjonowania systemu elektroenergetycznego, wydanego na podstawie ustawy Prawo energetyczne.

IV.3.5.3. Odbiorca przyłączony do sieci SN podlega stosowaniu układu SCO przez EEP, do którego sieci jest przyłączony, zgodnie z postanowieniami umowy zawartej pomiędzy tym odbiorcą a EEP.

IV.3.5.4. OSDn połączony z siecią SN lub nN EEP może podlegać stosowaniu układu SCO zainstalowanego przez EEP, zgodnie z postanowieniami umowy zawartej pomiędzy zaangażowanymi operatorami.

IV.3.5.5. Czas zadziałania układu SCO powinien być nie dłuższy niż 150 ms, z zastrzeżeniem, że w przypadku układu SCO, do którego nie mają zastosowania wymagania NC DC, zainstalowanego przed datą 18 grudnia 2022 r., w sieci EEP lub w instalacji odbiorcy przyłączonego do sieci o napięciu 110 kV, czas zadziałania układu SCO powinien być nie dłuższy niż 300 ms.

IV.3.5.6. Przekąznik SCO, stosowany w układach SCO, powinien:

- 1) umożliwiać nastawienie wartości częstotliwości z zakresu od 47,00 do 50,00 Hz ze zmianą skokową co 0,05 Hz;
- 2) umożliwiać nastawienie zwłoki czasowej w zakresie od 0,05 do 1 s ze zmianą skokową co 0,05 s, jeżeli zastosowanie zwłoki czasowej jest konieczne do prawidłowego działania tego przekąznika;
- 3) zapewniać dotrzymanie czasu własnego przekąznika na poziomie nie większym niż 100 ms;
- 4) zapewniać poprawną pracę w zakresie od 0,5 do 1,1 Un;
- 5) zapewniać dokładność pomiaru częstotliwości nie mniejszą niż 10 mHz;
- 6) zapewniać identyfikację kierunku przepływu mocy czynnej i mieć możliwość nastawiania lub blokowania jego zadziałania w zależności od nastawionego kierunku przepływu mocy czynnej w miejscu instalacji wyłącznika;
- 7) zapewniać możliwość zastosowania blokady napięciowej przy obniżonej amplitudzie napięcia poniżej wartości zadanej, przy czym aktywacja zdolności następuje w uzgodnionych z OSP przypadkach.

IV.3.5.7. Harmonogramy testów układów SCO są opracowywane przez właściciela SCO dla każdego roku na okres kolejnych 5 lat corocznie do listopada roku poprzedzającego. Informacja o harmonogramie testów jest przekazywana do EEP na jego wezwanie.

IV.3.5.8. Testy układu SCO przeprowadzane są przez jego właściciela co najmniej raz na pięć lat lub w terminie jednego roku od modernizacji tego układu, uwzględniając wymagania techniczne określone w pkt IV.3.5.5. i IV.3.5.6. oraz zgodnie z Planem Testów będącym TCM opracowanym na podstawie NC ER.

IV.3.5.9. OSP, w terminie do dnia 31 marca każdego roku, przekazuje wartości mocy czynnej wyłączanej przez układy SCO OSDp.

OSDp niezwłocznie po otrzymaniu danych, o których mowa w pkt IV.3.5.9., przekazuje te dane do EEP. EEP niezwłocznie po otrzymaniu danych, o których mowa powyżej, przekazuje te dane do OSDn oraz odbiorców wskazanych w pkt IV.3.5.2.

Wartości mocy czynnej wyłączanej przez układy SCO są wyznaczane zgodnie z załącznikiem do NC ER dla poszczególnych stopni SCO (poziomów obowiązkowego odłączenia odbioru przy niskiej częstotliwości w rozumieniu NC ER) w odniesieniu do zapotrzebowania netto KSE.

Przez zapotrzebowanie netto KSE rozumie się sumę generacji mocy czynnej jednostek wytwórczych na obszarze działania OSP powiększoną o wartość importu oraz pomniejszoną

o wartość eksportu, mocy pobieranej przez magazyny energii elektrycznej i mocy pobieranej przez elektrownie szczytowo - pompowe, przy czym wielkość ta nie obejmuje mocy potrzeb własnych jednostek wytwórczych oraz potrzeb ogólnych elektrowni.

IV.3.5.10. EEP, na podstawie danych przekazanych przez OSDp, o których mowa w pkt IV.3.5.9., wyznacza wartości mocy czynnej wyłączanej przez układy SCO na swoim obszarze działania, uwzględniając:

- 1) odbiorców, o których mowa w pkt IV.3.5.2., przyłączonych do sieci EEP;
- 2) OSDn przyłączonych do sieci EEP.

IV.3.5.11. OSDn, na podstawie danych przekazanych przez EEP, o których mowa w pkt IV.3.5.9., wyznacza wartości mocy czynnej wyłączanej przez układy SCO na swoim obszarze działania, uwzględniając odbiorców, o których mowa w pkt IV.3.5.2. przyłączonych do sieci OSDn.

IV.3.5.12. OSDn i Odbiorca, o którym mowa w pkt IV.3.5.2, przekazują EEP, informacje o zainstalowanych układach SCO i wielkościach mocy czynnej wyłączanej przez układ SCO.

IV.3.5.13. OSDn powinien zapewniać możliwość wyłączania przez układy SCO zainstalowane w jego sieci, uwzględniając odbiorców, o których mowa w pkt IV.3.5.3, przyłączonych do sieci OSDn, 45% zapotrzebowania netto przedmiotowego operatora, w każdej chwili czasu, zgodnie z zasadą możliwie równomiernego rozkładu mocy wyłączanej w obszarze jego sieci.

Przez zapotrzebowanie netto OSD rozumie się sumę generacji mocy czynnej jednostek wytwórczych na obszarze działania OSD (w tym generację mocy czynnej autoproducentów), uwzględniając saldo wymiany mocy czynnej z innymi OSD oraz pomniejszoną o wartość mocy pobieranej przez magazyny energii elektrycznej i mocy pobieranej przez elektrownie szczytowo - pompowe, przy czym wielkość ta nie obejmuje mocy potrzeb własnych jednostek wytwórczych oraz potrzeb ogólnych elektrowni.

IV.3.5.14. Odbiorca, o którym mowa w pkt IV.3.5.2., powinien zapewnić w każdej chwili czasu możliwość wyłączania przez układy SCO zainstalowane w jego instalacji odbiorczej 45% mocy czynnej pobieranej z tej sieci.

IV.3.5.15. Postanowień pkt IV.3.5.14. nie stosuje się w odniesieniu do odbiorcy posiadającego jednostki wytwórcze, którego produkcja pokrywa co najmniej 50% jego zapotrzebowania na energię elektryczną w roku poprzedzającym obowiązek określony w pkt IV.3.5.16. W tym przypadku wartości mocy czynnej wyłączanej przez układ SCO, odpowiednio odbiorca albo EEP, do którego sieci jest przyłączony taki odbiorca, zobowiązany jest uzgodnić z OSP indywidualnie, biorąc pod uwagę ograniczenia techniczne odbiorcy oraz zastosowane technologie urządzeń, instalacji i sieci. W przypadku niezgodnienia z OSP wartości mocy czynnej wyłączanej przez układ SCO, odpowiednio odbiorca albo EEP, zobowiązany jest do przedłożenia OSP opinii niezależnej firmy eksperckiej, w której zostaną określone, w przypadku takiego odbiorcy, rekomendowane wartości mocy czynnej wyłączanej przez układ SCO. Koszty sporządzenia opinii przez niezależną firmę ekspercką ponosi odbiorca, o którym mowa w pkt IV.3.5.2.

IV.3.5.16. OSDn i odbiorcy, o których mowa w pkt IV.3.5.2., do dnia 15 września każdego roku realizują obowiązki, o których mowa w pkt IV.3.5.10. – IV.3.5.15. oraz informują EEP o wdrożeniu nastaw i wartości mocy czynnej wyłączanej przez układy SCO.

IV.3.5.17. Na podstawie informacji przekazanych zgodnie z pkt IV.3.5.16., EEP w stosunku do odbiorców przyłączonych do jego sieci, opracowuje plan wyłączeń wskutek zastosowania układu SCO, uwzględniając parametry określone w załączniku do NC ER.

EEP przekazuje opracowany plan wyłączeń wskutek zastosowania układu SCO, OSDn i odbiorcom przyłączonym do jego sieci, ujętym w tych planach.

IV.3.5.18. Przy stosowaniu układów SCO należy stosować zasadę, o której mowa w art. 15 ust. 7 lit. b) NC ER, tj. minimalizowania odłączania jednostek wytwórczych, w szczególności tych, które zapewniają inercję.

IV.3.5.19. Załączenie odbiorcy wyłączonego wskutek zadziałania układu SCO odbywa się wyłącznie na polecenie OSP.

IV.3.5.20. EEP w odniesieniu do odbiorców przyłączonych do jego sieci może dokonać kontroli spełnienia wymagań dotyczących układów SCO, a w przypadku zadziałania układu SCO, ustala przyczynę i zakres zadziałania tego układu.

IV.3.6. Tryb ograniczenia poziomu napięć

IV.3.6.1. W przypadku zagrożenia bezpieczeństwa dostaw energii elektrycznej, OSP może dokonać ograniczenia poziomu napięcia po stronie SN, jednak nie dłużej niż na okres 72 godzin.

IV.3.6.2. Ograniczenie poziomu napięć na danym obszarze powinno być zrealizowane na polecenie OSP poprzez:

- a) zablokowanie automatycznej regulacji napięć transformatorów 110 kV/SN i utrzymywaniu polecanej bądź aktualnej pozycji przetwornika zaczepek transformatora 110 kV/SN, lub
- b) obniżenie o 5% zadanego napięcia SN układów automatycznej regulacji napięcia transformatorów 110 kV/SN.

IV.3.6.3. Ograniczenie poziomu napięć powinno być zrealizowane bez zbędnej zwłoki, w czasie nie dłużej niż do 60 minut od wydania polecenia; zalecany czas wprowadzenia nie powinien przekraczać 30 min.

IV.3.6.4. EEP i odbiorcy przyłączeni do sieci dystrybucyjnej 110 kV po wprowadzeniu trybu ograniczenia poziomu napięcia rejestrują w czasie trwania ograniczeń:

- a) poziom napięcia,
- b) pozycje przetworników zaczepek transformatorów 110 kV/SN,
- c) tryb pracy automatycznej regulacji napięć transformatorów 110 kV/SN.

V. WSPÓŁPRACA EEP Z INNYMI OPERATORAMI I PRZEKAZYWANIE INFORMACJI POMIĘDZY OPERATORAMI ORAZ OPERATORAMI A UŻYTKOWNIKAMI SYSTEMU

V.1. EEP współpracuje z następującymi operatorami:

- a) operatorem systemu przesyłowego za pośrednictwem OSDp (PGE Dystrybucja S.A.),
- b) OSDp,
- c) operatorami systemów dystrybucyjnych,
- d) operatorami handlowo-technicznymi,
- e) operatorami handlowymi,
- f) operatorami pomiarów, oraz innymi użytkownikami systemu, w tym odbiorcami, wytwórcami, posiadaczami magazynów energii elektrycznej, sprzedawcami oraz operatorami ogólnodostępnych stacji ładowania („OOSŁ”).

V.2. Zasady i zakres współpracy EEP z operatorem systemu przesyłowego są określone w niniejszej IRiESD, IRiESP oraz umowie o świadczeniu usług przesyłania energii elektrycznej.

V.3. EEP i OSDn realizują określone w prawie energetycznym, IRiESP, IRiESD OSDp oraz niniejszej IRiESD obowiązki w zakresie współpracy z operatorem systemu przesyłowego lub systemu połączonego za pośrednictwem OSDp.

V.4. Zasady i zakres współpracy EEP z operatorem systemu dystrybucyjnego, którego sieć dystrybucyjna nie posiada bezpośrednich połączeń z siecią przesyłową (OSDn), są określone w niniejszej IRiESD, IRiESD OSDp, IRiESP oraz w instrukcjach współpracy i w stosownych umowach zawartych pomiędzy EEP i OSDn.

V.5. Szczegółowe zasady współpracy pomiędzy operatorami systemów dystrybucyjnych, oraz pomiędzy operatorami a użytkownikami systemu są określone w rozdziałach II, III, IV i VI.

V.6. Współpraca EEP z operatorami handlowo-technicznymi, operatorami handlowymi oraz operatorami pomiarów jest określona w części IRiESD-Bilansowanie.

V.7. Operatorzy handlowo-technicznymi oraz operatorzy handlowi są zobowiązani do podpisania stosownej umowy z operatorem systemu przesyłowego oraz z właściwymi operatorami systemu dystrybucyjnego, jeżeli ich działalność dotyczy podmiotów przyłączonych do sieci dystrybucyjnej.

V.8. Zasady współpracy własnych służb dyspozytorskich ze służbami dyspozytorskimi innych operatorów systemów dystrybucyjnych, zawarte są w umowach i/lub w instrukcjach współpracy.

V.9. Podmioty przyłączone do sieci dystrybucyjnej EEP o napięciu 110 kV i SN, OSDn, a w szczególnych przypadkach także inne podmioty wskazane przez EEP, opracowują i uzgadniają z EEP instrukcje współpracy, które powinny uwzględniać wymagania określone w IRiESD.

V.10. Przedmiotem instrukcji współpracy służb dyspozytorskich EEP ze służbami dyspozytorskimi innych operatorów systemów dystrybucyjnych, w tym OSDn, jest w zależności od potrzeb:

- a) podział kompetencji i odpowiedzialności w zakresie czynności łączeniowych i regulacyjnych,
- b) organizacja przerw i ograniczeń w dostawach energii elektrycznej,
- c) określenie zasad i warunków związanych z wzajemnym wykorzystaniem elementów sieci dystrybucyjnej,
- d) szczegółowe ustalenia sposobów realizacji poszczególnych zadań wymienionych w pkt VI.1.,
- e) określenie zasad wzajemnego wykorzystywania służb dyspozytorskich,
- f) koordynacja pracy elektroenergetycznej automatyki zabezpieczeniowej i sieciowej,
- g) wykazy osób upoważnionych do prowadzenia uzgodnień,
- h) zakres i tryb obiegu informacji,
- i) określenie zasad i odpowiedzialności związanej z usuwaniem zakłóceń i awarii oraz koordynacja prac eksploatacyjnych.

V.11. Instrukcja współpracy służb dyspozytorskich EEP z podmiotami przyłączonymi do sieci dystrybucyjnej EEP zawiera co najmniej:

- a) podział kompetencji i odpowiedzialności w zakresie czynności łączeniowych,
- b) eksploatacyjne granice stron,
- c) zakres i tryb obiegu informacji,
- d) wykazy osób upoważnionych wraz z danymi teleadresowymi, które podlegają aktualizacji po każdej zmianie oraz aktualizacji corocznej w terminie określonym przez EEP

V.12. EEP – przedsiębiorstwo energetyczne zajmujące się przesyłaniem lub dystrybucją energii elektrycznej jest obowiązane sporządzać informacje dotyczące:

- 1) podmiotów ubiegających się o przyłączenie źródeł do sieci elektroenergetycznej o napięciu znamionowym wyższym niż 1 kV, lokalizacji przyłączeń, mocy przyłączeniowej, rodzaju instalacji, dat wydania warunków przyłączenia, zawarcia umów o przyłączenie do sieci i rozpoczęcia dostarczania energii elektrycznej,
- 2) wartości łącznej dostępnej mocy przyłączeniowej dla źródeł, a także planowanych zmian tych wartości w okresie kolejnych 5 lat od dnia ich publikacji, dla całej sieci przedsiębiorstwa o napięciu znamionowym powyżej 1 kV z podziałem na stacje elektroenergetyczne lub ich grupy wchodzące w skład sieci o napięciu znamionowym 110 kV; wartość łącznej mocy przyłączeniowej jest pomniejszana o moc wynikającą z wydanych i ważnych warunków przyłączenia źródeł do sieci elektroenergetycznej

– z zachowaniem przepisów o ochronie informacji niejawnych lub innych informacji prawnie chronionych. Informacje te przedsiębiorstwo aktualizuje co najmniej raz na kwartał, uwzględniając dokonaną rozbudowę i modernizację sieci oraz realizowane i będące w trakcie realizacji przyłączenia oraz zamieszcza na swojej stronie internetowej.

VI. PROWADZENIE RUCHU SIECI DYSTRYBUCYJNEJ

VI.1. OBOWIĄZKI EEP

VI.1.1. W zakresie prowadzenia ruchu EEP na obszarze kierowanej sieci dystrybucyjnej EEP w szczególności:

- a) planuje pracę sieci dystrybucyjnej EEP, w tym opracowuje: układy normalne pracy sieci, plany wyłączeń oraz planuje i kieruje operacjami łączeniowymi,
- b) planuje i kieruje pracą jednostek wytwórczych przyłączonych do sieci dystrybucyjnej EEP, w tym planuje techniczne możliwości pokrycia zapotrzebowania w ramach sporządzania koordynacyjnych planów produkcji energii elektrycznej,
- c) monitoruje pracę sieci dystrybucyjnej EEP oraz zapobiega wystąpieniu zagrożeń dostaw energii elektrycznej,
- d) usuwa skutki awarii w tym awarii sieciowych i awarii w systemie, samodzielnie oraz we współpracy z operatorem systemu przesyłowego oraz innymi operatorami systemów dystrybucyjnych,
- e) prowadzi działania sterownicze,
- f) opracowuje bilanse mocy i energii elektrycznej uwzględniając zawarte umowy sprzedaży energii elektrycznej, umowy o świadczenie usług dystrybucji oraz przesyłania,
- g) zapewnia utrzymanie odpowiedniego poziomu rezerw mocy elementów sieci dystrybucyjnej, w celu dotrzymania standardowych parametrów jakościowych energii elektrycznej,
- h) wprowadza ograniczenia w dostarczaniu i poborze energii elektrycznej, zgodnie z zapisami punktu IV.3, oraz współuczestniczy z OSP w realizacji planów obrony i odbudowy KSE,
- i) przekazuje do operatora systemu przesyłowego zebrane i otrzymane dane oraz informacje niezbędne dla prowadzenia ruchu sieciowego i bezpieczeństwa pracy KSE zgodnie z IRiESP,
- j) identyfikuje ograniczenia sieciowe w sieci dystrybucyjnej EEP

VI.1.2. Planowanie pracy sieci dystrybucyjnej EEP odbywa się w okresach dobowych, tygodniowych, miesięcznych i rocznych.

VI.1.3. Operator systemu przesyłowego koordynuje prowadzenie ruchu sieciowego w koordynowanej sieci 110 kV.

VI.1.4. Na obszarze sieci dystrybucyjnej koordynowanej przez OSP, za której ruch odpowiada EEP, OSP koordynuje i dostarcza wyliczone nastawienia zabezpieczeń i automatów sieciowych oraz wyznacza miejsca uziemień punktów neutralnych transformatorów 110 kV/SN.

VI.1.5. EEP na obszarze sieci dystrybucyjnej, za której ruch odpowiada za wyjątkiem sieci koordynowanej 110 kV, koordynuje nastawienia zabezpieczeń i automatów sieciowych oraz sposób pracy punktu neutralnego sieci SN.

VI.2. STRUKTURA I PODZIAŁ KOMPETENCJI SŁUŻB DYSPOZYTORSKICH EEP

VI.2.1. EEP realizuje zadania wymienione w pkt VI.1., poprzez służby dyspozytorskie.

VI.2.2. Struktura zależności służb dyspozytorskich ma charakter hierarchiczny, służby dyspozytorskie niższego szczebla są podporządkowane ruchowo służbom dyspozytorskim wyższego szczebla.

Służba dyspozytorska OSP - ODM jest uprawniona do wydawania poleceń ruchowych służbom dyspozytorskim EEP w zakresie układu pracy skoordynowanej sieci 110 kV.

VI.2.3. Służby dyspozytorskie EEP działają za pośrednictwem własnego personelu dyżurnego, lub personelu dyżurnego innych podmiotów na zasadach określonych w instrukcjach współpracy.

Służby dyspozytorskie EEP na obszarze sieci dystrybucyjnej, za której ruch odpowiadają, zgodnie z ustalonym podziałem kompetencji operatywnie kierują:

- a) układami pracy sieci dystrybucyjnej EEP,
- b) urządzeniami sieci dystrybucyjnej EEP,
- c) czynnościami łączeniowymi i regulacyjnymi wykonywanymi przez podległe służby dyspozytorskie lub personel dyżurny wg podziału kompetencji,
- d) źródłami energii elektrycznej czynnej i biernej, w tym pracą jednostek wytwórczych przyłączonych do sieci dystrybucyjnej EEP.

VI.2.4. Służby dyspozytorskie EEP, sprawują operatywne kierownictwo nad urządzeniami systemu dystrybucyjnego, polegające w szczególności na:

- a) monitorowaniu pracy urządzeń,
- b) dokonywaniu operacji ruchowych, bądź wydawaniu poleceń dokonywania operacji ruchowych – z tym że w skoordynowanej sieci 110 kV po uzgodnieniu z operatorem systemu przesyłowego, a dla elementów sieci innych podmiotów na podstawie zawartych umów i instrukcji współpracy,
- c) rejestrowaniu stanów pracy urządzeń,
- d) prowadzeniu analiz z pracy urządzeń systemu dystrybucyjnego.

VI.2.5. Służby dyspozytorskie EEP na obszarze sieci dystrybucyjnej, za której ruch odpowiadają, zgodnie z ustalonym podziałem kompetencji sprawują nadzór nad:

- a) układami pracy sieci dystrybucyjnej EEP,
- b) urządzeniami sieci dystrybucyjnej EEP,
- c) czynnościami łączeniowymi i regulacyjnymi wykonywanymi przez podległe służby dyspozytorskie lub personel dyżurny wg podziału kompetencji,
- d) źródłami energii elektrycznej czynnej i biernej, w tym pracą jednostek wytwórczych przyłączonych do sieci dystrybucyjnej EEP.

VI.2.6. Służby dyspozytorskie EEP sprawują operatywny nadzór nad określonymi urządzeniami systemu dystrybucyjnego EEP, polegający w szczególności na:

- a) bieżącym uzyskiwaniu informacji o stanie pracy urządzeń,
- b) przejmowaniu w uzasadnionych przypadkach operatywnego kierownictwa nad urządzeniami,
- c) wydawaniu zgody na wykonanie czynności ruchowych.

VI.2.7. Wszystkie rozmowy telefoniczne prowadzone przez służby dyspozytorskie EEP w ramach wykonywania funkcji określonych w pkt od VI.2.3 do VI.2.6. są rejestrowane na nośniku magnetycznym lub cyfrowym. EEP ustala okres ich przechowywania.

VI.2.8. W przypadku wystąpienia awarii w sieci dystrybucyjnej, EEP w uzasadnionych przypadkach powołuje komisję, która ustala przebieg awarii i przyczyny jej powstania, a także proponuje działania zapobiegawcze. W sytuacji wystąpienia awarii w sieci 110 kV skoordynowanej przez OSP, w pracach komisji powoływanej przez EEP mogą uczestniczyć również przedstawiciele OSDp i OSP.

VI.3. PLANOWANIE PRODUKCJI ENERGII ELEKTRYCZNEJ

VI.3.1. Wytwórcy przyłączeni do sieci dystrybucyjnej EEP przekazują dane niezbędne do sporządzenia planów produkcji w zakresie i terminach ustalonych przez EEP

VI.3.2. EEP sporządza plany pracy jednostek wytwórczych przyłączonych do sieci dystrybucyjnej EEP na zasadach opisanych w IRiESP.

VI.3.3. Użytkownicy systemu przyłączeni do sieci dystrybucyjnej EEP uczestniczący w rynku bilansującym podlegają procesowi planowania technicznych możliwości pokrycia zapotrzebowania na moc i energię elektryczną, w tym sporządzania dobowych planów pracy jednostek wytwórczych, realizowanemu przez Operatora systemu przesyłowego. Użytkowników systemu obowiązują w tym zakresie zapisy Instrukcji Ruchu i Eksploatacji Sieci Przesyłowej.

VI.3.4. EEP zatwierdza harmonogramy remontów jednostek wytwórczych minimum 5MW przyłączonych do sieci dystrybucyjnej EEP. Zatwierdzone harmonogramy remontów EEP przesyła do wytwórców w terminach:

- plan roczny – do 30 listopada każdego roku na następne 3 lata kalendarzowe,
- każdorazowo przy zmianie harmonogramu remontów w roku bieżącym.

VI.3.5. Analizy sieciowo-systemowe dla koordynowanej sieci 110 kV są realizowane zgodnie z IRiESP przez Operatora systemu przesyłowego.

VI.3.6. Jednym z elementów analiz, o których mowa w pktVI.3.4 jest określenie jednostek wytwórczych o generacji wymuszonej. Jednostki wytwórcze o generacji wymuszonej przyłączone do koordynowanej sieci 110 kV obowiązują w tym zakresie zapisy IRiESP.

VI.3.7. EEP, na podstawie wykonanych analiz technicznych, określa ograniczenia sieciowe oraz ich zakres dla pracy jednostek wytwórczych przyłączonych do sieci dystrybucyjnej EEP.

VI.4. PROGNOZOWANIE ZAPOTRZEBOWANIA NA MOC I ENERGIĘ ELEKTRYCZNA

VI.4.1. EEP sporządza prognozy zapotrzebowania na moc i energię elektryczną w sieci dystrybucyjnej.

VI.4.2. EEP planuje wymianę mocy i energii elektrycznej do innych operatorów realizowaną poprzez sieć dystrybucyjną EEP w podziale na wymianę realizowaną siecią 110 kV oraz sieciami SN i nN łącznie.

VI.4.3. Prognozy zapotrzebowania na moc i energię elektryczną oraz plany wymiany, o których mowa w pktVI.4.1. i VI.4.2., są przekazywane do Operatora systemu przesyłowego. Sposób przekazywania danych ustalany jest w trybie roboczym z OSP.

VI.4.4. Prognozy zapotrzebowania na moc i energię elektryczną sporządzone przez EEP uwzględniają prognozy przygotowane przez podmioty uczestniczące w rynku lokalnym.

VI.5. UKŁAD NORMALNY PRACY SIECI DYSTRYBUCYJNEJ

VI.5.1. Ruch elektroenergetycznej sieci dystrybucyjnej EEP o napięciu znamionowym wyższym niż 1 kV jest prowadzony na podstawie układu normalnego pracy sieci. Dla poszczególnych części elektroenergetycznej sieci dystrybucyjnej mogą być opracowane odrębne układy normalne pracy.

VI.5.2. EEP określa przypadki, dla których występuje konieczność opracowania układów normalnych pracy sieci o napięciu znamionowym niższym niż 1kV.

VI.5.3. Układ normalny pracy sieci elektroenergetycznej, w zależności od potrzeb obejmuje:

- a) układy połączeń sieci dla ruchu w warunkach normalnych i w wybranych stanach szczególnych,
- b) wymagane poziomy napięcia,
- c) wartości mocy zwarciovych,

- d) rozptywy mocy czynnej i biernej w charakterystycznych stanach pracy sieci,
- e) dopuszczalne obciążenia,
- f) wykaz i warunki uruchomienia urządzeń rezerwowych i źródeł mocy biernej,
- g) nastawienia zabezpieczeń oraz automatyki łączeniowej i regulacyjnej,
- h) nastawienia zaczeów dławików gaszących,
- i) ograniczenia poboru mocy elektrycznej,
- j) miejsca uziemienia punktów gwiazdowych transformatorów,
- k) harmonogram pracy transformatorów,
- l) wykaz jednostek wytwórczych.

VI.5.4. Układ normalny pracy elektroenergetycznej sieci dystrybucyjnej EEP o napięciu poniżej 110 kV jest aktualizowany nie rzadziej niż co 5 lat.

VI.5.5. Układy normalne pracy sieci 110 kV są opracowywane przez EEP do dnia:

- a) 30 października każdego roku – na okres jesienno-zimowy,
- b) 30 kwietnia każdego roku – na okres wiosenno-letni.

VI.6. PLANY WYŁĄCZEŃ ELEMENTÓW SIECI DYSTRYBUCYJNEJ

VI.6.1. EEP opracowuje roczny, miesięczny, tygodniowy i dobowy plan wyłączeń elementów sieci dystrybucyjnej EEP

VI.6.2. EEP opracowuje i zgłasza do uzgodnienia operatorowi systemu przesyłowego w zakresie koordynowanej sieci 110 kV, następujące plany wyłączeń elementów sieci dystrybucyjnej:

- a) plan roczny do dnia 1 października roku poprzedzającego na kolejny rok kalendarzowy,
- b) plan miesięczny do 10 dnia miesiąca poprzedzającego na kolejny miesiąc kalendarzowy,
- c) plan tygodniowy do wtorku tygodnia poprzedzającego na 1 tydzień liczony od soboty,
- d) plan dobowy do godz. 11:00 dnia poprzedzającego na 1 dobę lub kilka kolejnych dni wolnych od pracy.

VI.6.3. Użytkownicy systemu zgłaszają do EEP propozycję wyłączenia elementu sieci dystrybucyjnej co najmniej na 14 dni kalendarzowych przed planowaną datą wyłączenia, z zastrzeżeniem pkt VI.6.4.

VI.6.4. Użytkownicy systemu opracowują i zgłaszają do uzgodnienia EEP w zakresie elementów koordynowanej sieci 110 kV, propozycje wyłączeń elementów sieci dystrybucyjnej EEP z uwzględnieniem pkt VI.6.6:

- a) do planu rocznego – w terminie do 15 września roku poprzedzającego na kolejny rok kalendarzowy,
- b) do planu miesięcznego – w terminie do 5 dnia miesiąca poprzedzającego na kolejny miesiąc kalendarzowy,
- c) do planu tygodniowego – w terminie do wtorku do godziny 10:00 tygodnia poprzedzającego na 1 tydzień liczony od soboty,
- d) do planu dobowego – do godz. 9:00 dnia poprzedzającego na 1 dobę lub kilka kolejnych dni wolnych od pracy.

VI.6.5. Użytkownicy systemu zgłaszający do EEP propozycję wyłączenia elementu sieci dystrybucyjnej określają:

- a) nazwę elementu,
- b) proponowany termin wyłączenia,

- c) gotowość do załączenia rozumiana jako czas potrzebny użytkownikowi systemu na przygotowanie urządzeń do podania napięcia po wydaniu polecenia ruchowego na przerwanie/zakończenie prowadzonych prac,
- d) typ wyłączenia (np.: trwałe, codzienne),
- e) opis wykonywanych prac,
- f) w zależności od potrzeb harmonogram prac i program łączeniowy.

VI.6.6. Użytkownicy systemu zgłaszający do EEP wyłączenie elementu sieci o czasie trwania powyżej 1 tygodnia, przedstawiają celem uzgodnienia harmonogram wykonywanych prac. EEP ma prawo zażądać od użytkownika systemu zgłaszającego wyłączenie szczegółowego harmonogramu prac również w przypadku wyłączeń krótszych.

Harmonogramy te dostarczane są do EEP w terminie co najmniej 20 dni kalendarzowych dla elementów sieci skoordynowanej 110 kV oraz 10 dni kalendarzowych dla pozostałych elementów sieci dystrybucyjnej EEP przed planowanym wyłączeniem OSP, EEP i użytkownicy systemu współpracują ze sobą w celu dotrzymania terminów planowanych wyłączeń elementów sieci oraz minimalizacji czasu trwania wyłączeń.

VI.6.7. EEP podejmuje decyzję zatwierdzającą lub odrzucającą propozycję wyłączenia elementu sieci dystrybucyjnej EEP w terminie do 5 dni kalendarzowych od daty dostarczenia propozycji wyłączenia, z zastrzeżeniem pkt VI.6.8.

VI.6.8. EEP podejmuje decyzję zatwierdzającą lub odrzucającą propozycję wyłączenia elementów skoordynowanej sieci 110 kV w terminie:

- a) do dnia 15 grudnia roku poprzedzającego – w ramach planu rocznego,
- b) do 28 dnia miesiąca poprzedzającego – w ramach planu miesięcznego,
- c) do piątku do godziny 12:00 tygodnia poprzedzającego – w ramach planu tygodniowego,
- d) do godz. 15:00 dnia poprzedzającego – w ramach planu dobowego.

VI.6.9. EEP jest odpowiedzialna za dokonanie uzgodnień z OSP zgłoszonych przez użytkowników systemu propozycji wyłączeń w skoordynowanej sieci 110 kV.

VI.6.10. Przyjmuje się ogólną zasadę, że terminy wyłączeń zatwierdzone w planach o dłuższym horyzoncie czasowym mają priorytet w stosunku do propozycji wyłączeń zgłaszanych do planów o krótszym horyzoncie czasowym.

VI.7. PROGRAMY ŁĄCZENIOWE

VI.7.1. Programy łączeniowe opracowuje się w przypadkach konieczności prowadzenia złożonych operacji łączeniowych w związku z wykonywanymi pracami sieciowymi.

VI.7.2. Za opracowanie programu łączeniowego odpowiedzialny jest właściciel danego elementu sieci.

VI.7.3. Programy łączeniowe zawierają co najmniej:

- a) charakterystykę załączanego elementu sieci,
- b) opis stanu łączników przed realizacją programu,
- c) szczegółowy opis operacji łączeniowych z zachowaniem kolejności wykonywanych czynności,
- d) opisy stanów pracy i nastawień zabezpieczeń i automatów w poszczególnych fazach programu,
- e) schematy ułatwiające ocenę stanu pracy sieci w poszczególnych fazach programu,
- f) czas rozpoczęcia i czas przewidywanego zakończenia realizacji programu,
- g) osoby odpowiedzialne za realizację programu łączeniowego.

VI.7.4. Propozycje programów łączeniowych dostarczane są do zatwierdzenia służbom dyspozytorskim EEP w terminie co najmniej 20 dni kalendarzowych – dla elementów sieci

koordynowanej 110 kV oraz 10 dni kalendarzowych – dla pozostałych elementów sieci dystrybucyjnej EEP, przed planowanym terminem realizacji programów łączeniowych.

VI.7.5. EEP może przedstawić uwagi do przekazanych propozycji programów łączeniowych nie później niż 2 dni kalendarzowych przed planowanym terminem realizacji programów łączeniowych.

VI.7.6. EEP zatwierdza programy łączeniowe nie później niż do godz. 15.00 dnia poprzedzającego rozpoczęcie programu. W przypadku przekazania przez EEP uwag do propozycji programu, zgodnie z pkt VI.7.5., warunkiem zatwierdzenia programu jest uwzględnienie w nim wszystkich zgłoszonych przez EEP uwag.

VI.7.7. W przypadku, gdy programy łączeniowe dotyczą elementów koordynowanej sieci 110 kV lub jednostek wytwórczych przyłączonych do sieci dystrybucyjnej koordynowanych przez operatora systemu przesyłowego, zgodnie z IRiESP, służby dyspozytorskie EEP uzgadniają programy łączeniowe z OSDp.

VI.7.8. Terminy wymienione w pkt VI.7. nie dotyczą programów łączeniowych wymuszonych procesem likwidacji awarii.

VI.8. ZASADY DYSPONOWANIA MOCĄ JEDNOSTEK WYTWÓRCZYCH PRZYŁĄCZONYCH DO SIECI DYSTRYBUCYJNEJ

VI.8.1. Uwzględniając otrzymane zgłoszenia planów pracy, EEP określa dla jednostek wytwórczych przyłączonych do sieci dystrybucyjnej:

- a) czas synchronizacji,
- b) czas osiągnięcia pełnych zdolności wytwórczych,
- c) planowane obciążenie mocą czynną,
- d) czas odstawienia.

VI.8.2. EEP i OSP uzgadniają, zgodnie z IRiESP, zmiany w planach produkcji jednostek wytwórczych innych niż podane w pkt VI.8.1, jeżeli wymaga tego bezpieczeństwo pracy KSE.

VI.8.3. EEP może polecić pracę jednostek wytwórczych z przeciążeniem lub zaniżeniem mocy wytwarzanej poniżej dopuszczalnego minimum, jeśli przewidują to dwustronne umowy lub w przypadku zagrożenia bezpieczeństwa pracy sieci elektroenergetycznej.

VI.8.4. Wytwórcy w zakresie jednostek wytwórczych przyłączonych do sieci dystrybucyjnej są zobowiązani do niezwłocznego przekazywania EEP informacji o zmianie mocy dyspozycyjnej.

VI.8.5. Bezpośrednio przed synchronizacją lub odstawieniem jednostek wytwórczych, o ile taki obowiązek wynika z Instrukcji współpracy ruchowej zawartej pomiędzy wytwórcą a EEP, wytwórca jest zobowiązany uzyskać zgodę EEP

VI.8.6. EEP może ograniczyć pracę lub odłączyć od sieci mikroinstalację o mocy zainstalowanej większej niż 10 kW przyłączoną do sieci EEP w przypadku, gdy wytwarzanie energii elektrycznej w tej mikroinstalacji stanowi zagrożenie bezpieczeństwa pracy tej sieci. Uwzględniając stopień zagrożenia bezpieczeństwa pracy poszczególnych obszarów sieci, EEP w pierwszej kolejności ogranicza proporcjonalnie do mocy zainstalowanej pracę mikroinstalacji albo odłącza ją od sieci. Po ustaniu stanu zagrożenia bezpieczeństwa pracy sieci EEP jest obowiązany niezwłocznie przywrócić stan poprzedni.

VI.9. DANE PRZEKAZYWANE PRZEZ PODMIOTY DO EEP

VI.9.1. EEP otrzymuje od OSP za pośrednictwem OSDp dane zgodnie z zakresem określonym w IRiESP.

VI.9.2. Odbiorcy grupy II przyłączeni do sieci EEP oraz odbiorcy wskazani przez EEP, sporządzają oraz przesyłają dane w zakresie i terminach określonych w pkt II.5.

VI.9.3. Wytwórcy i odbiorcy posiadający źródła energii elektrycznej (z wyłączeniem mikroinstalacji) przyłączone do sieci dystrybucyjnej przekazują, o ile taki obowiązek wynika z Instrukcji współpracy ruchowej zawartej pomiędzy wytwórcą a EEP, w formie ustalonej przez EEP następujące informacje:

a) proponowany harmonogram remontów kapitalnych i średnich, bilans mocy uwzględniający ubytki mocy z rozbiorem na poszczególne miesiące od stycznia do grudnia danego roku, zestawienie zmian mocy zainstalowanej i osiągalnej z uwzględnieniem numeru urządzenia, wielkości zmiany, daty i przyczyny zmiany (jeśli takie zmiany mają miejsce), planowaną produkcję energii elektrycznej brutto w [MWh] oraz netto w [MWh] jaką planuje się wprowadzić do sieci dystrybucyjnej w rozbiorem na poszczególne miesiące roku do dnia 5 września każdego roku na następne trzy lata kalendarzowe oraz do dnia 15 stycznia, 15 kwietnia i 15 lipca, w każdym terminie dla kolejnych 18 miesięcy kalendarzowych,

b) planowaną miesięczną produkcję energii elektrycznej brutto oraz netto w [MWh] jaką planuje się wprowadzić do sieci dystrybucyjnej dla szczytu obciążenia każdej doby planowanego okresu, do 23 dnia miesiąca poprzedniego,

c) planowane wartości mocy dyspozycyjnych, maksymalnych i minimalnych. planowaną produkcję energii elektrycznej brutto w [MWh] oraz planowaną produkcję energii elektrycznej netto w [MWh] jaką planuje się wprowadzić do sieci dystrybucyjnej dla każdej godziny doby codziennie do godziny 8:00 dla kolejnych 9 dób,

d) bieżące korekty planowanej wartości mocy dyspozycyjnej jednostki wytwórczej oraz mocy generowanych przez jednostki wytwórcze dla każdej godziny doby dla potrzeb aktualizacji planu koordynacyjnego.

VI.9.4. Podmioty realizujące wymianę międzysystemową z siecią EEP przekazują do EEP:

a) planowaną ilość energii elektrycznej netto, w MWh, w rozbiorem na poszczególne miesiące roku do dnia 5 września każdego roku na następne trzy lata kalendarzowe,

b) planowaną miesięczną ilość energii elektrycznej netto, w MWh, w rozbiorem na godziny do 23 dnia miesiąca poprzedniego,

c) planowaną ilość energii elektrycznej netto, w MWh, dla każdej godziny doby codziennie do godziny 8:00 dla kolejnych 9 dób,

d) ilość energii przestana do innego operatora dla każdej godziny doby.

VI.10. WYMIANA DANYCH DOTYCZĄCYCH PROGNOZOWANIA

VI.10.1. Podmioty przyłączone do sieci EEP, mają obowiązek, zgodnie z TCM przekazywania danych planistycznych do OSP lub EEP.

W sytuacji, gdy:

a) obowiązek ten dotyczy przekazywania danych bezpośrednio do OSP, zasady wykonania tego obowiązku wskazane są na stronie internetowej OSP,

b) obowiązek ten dotyczy przekazywania danych bezpośrednio do EEP, zasady wykonania tego obowiązku wskazane są na stronie internetowej EEP.

VI.10.2. Podmioty nie podlegające pod punkt VI.10.1. mają obowiązek przekazania danych zgodnie z punktem VI.3.

VI.10.3. EEP, dla potrzeb planowania koordynacyjnego, przekazują do OSP, dane planistyczne uzyskane zgodnie z pkt VI.10.1., przy czym dla danych dotyczących jednostek wytwórczych typu C i B dane dotyczące dyspozycyjności poszczególnych jednostek wytwórczych lub ich agregatów są przekazywane przez jednostki wytwórcze do EEP jako minimalna i maksymalna moc

dyspozycyjna netto. W przypadku jednostek wytwórczych typu D zasady przekazywania i zakres danych jest określony w IRIESP.

VI.10.4. Jednostki wytwórcze typu C i B przyłączone do sieci dystrybucyjnej EEP oraz jednostki przyłączone do sieci OSDn, przekazują OSDp za pośrednictwem odpowiednio EEP bądź OSDn, dla potrzeb aktualizacji planu koordynacyjnego BPKD, bieżącej korekty:

- a) planowanych wartości mocy dyspozycyjnych netto;
- b) grafików planowanej generacji mocy czynnej netto.

VII. STANDARDY TECHNICZNE I BEZPIECZEŃSTWA PRACY SIECI DYSTRYBUCYJNEJ EEP

VII.1. W normalnych warunkach pracy sieci dystrybucyjnej EEP w szczególności powinny być spełnione następujące warunki techniczne:

- a) obciążenia prądowe poszczególnych elementów sieci powinny być nie wyższe od dopuszczalnych długotrwale,
- b) napięcia w węzłach sieci powinny mieścić się w granicach dopuszczalnych dla poszczególnych elementów sieci,
- c) moce (prądy) wyłączalne zainstalowanych wyłączników powinny być wyższe niż moce (prądy) zwarciove w danym punkcie sieci.

VII.2. Sieć dystrybucyjna EEP o napięciu znamionowym 110 kV pracuje z bezpośrednio uziemionym punktem neutralnym w taki sposób, aby we wszystkich stanach ruchowych, współczynnik zwarcia doziemnego, określony jako stosunek maksymalnej wartości napięcia fazowego podczas zwarcia z ziemią do wartości znamionowej napięcia fazowego w danym punkcie sieci, nie przekraczał wartości 1,4.

VII.3. Warunki pracy punktu neutralnego transformatorów określa EEP

W przypadku transformatorów 110 kV/SN warunki te określa się w porozumieniu z OSDp.

VII.4. Dopuszcza się okresowo w sieci dystrybucyjnej EEP pracę wyłączników z przekroczoną mocą wyłączalną, po uprzednim wyrażeniu zgody na taką pracę przez EEP

VII.5. Rozwiązania techniczne stosowane przy projektowaniu i budowie nowych oraz remoncie istniejących sieci dystrybucyjnych EEP powinny spełniać wymagania określone w „Wytocznych do budowy systemów elektroenergetycznych w OSP”.

VII.6. Każda stacja, w której występuje napięcie znamionowe 110 kV musi być wyposażona w baterię akumulatorów zapewniającą zasilanie potrzeb własnych.

VII.7. Wymagany, minimalny czas zasilania potrzeb własnych z baterii akumulatorów dla powyższych stacji elektroenergetycznych ustala EEP.

VIII. PARAMETRY JAKOŚCIOWE ENERGII ELEKTRYCZNEJ, WSKAŹNIKI JAKOŚCI I NIEZAWODNOŚCI DOSTAW ENERGII ELEKTRYCZNEJ ORAZ STANDARDY JAKOŚCIOWE OBSŁUGI UŻYTKOWNIKÓW SYSTEMU

VIII.1. PARAMETRY JAKOŚCIOWE ENERGII ELEKTRYCZNEJ

VIII.1.1. Wyróżnia się następujące parametry znamionowe sieci dystrybucyjnej:

- a) napięcia znamionowe,
- b) częstotliwość znamionowa.

VIII.1.2. Regulacja częstotliwości w KSE jest prowadzona przez OSP.

VIII.1.3. O ile umowa o świadczenie usług dystrybucji lub umowa kompleksowa nie stanowi inaczej, w normalnych warunkach pracy sieci (wyłączając przerwy w zasilaniu), w każdym tygodniu, 95% ze zbioru 10-minutowych średnich wartości skutecznych napięcia zasilającego powinno mieścić się w przedziale odchyłań $\pm 10\%$ napięcia znamionowego lub deklarowanego (przy współczynniku tg ϕ nie większym niż 0,4) dla sieci o napięciu znamionowym nie wyższym niż 110 kV – w sieciach niskiego napięcia wartości napięć deklarowanych i znamionowych są równe.

VIII.1.4. O ile umowa o świadczenie usług dystrybucji lub umowa kompleksowa nie stanowi inaczej, w normalnych warunkach pracy sieci, dla odbiorców których urządzenia, instalacje lub sieci przyłączone są bezpośrednio do sieci o napięciu znamionowym nie wyższym niż 110 kV ustala się następujące parametry techniczne energii elektrycznej:

1) wartość średnia częstotliwości, mierzonej przez 10 sekund w miejscach przyłączenia, powinna być zawarta w przedziale:

a) 50 Hz $\pm 1\%$ (od 49,5 Hz do 50,5 Hz) przez 99,5% tygodnia,

b) 50 Hz +4%/-6% (od 47 Hz do 52 Hz) przez 100% tygodnia,

2) przez 95% czasu każdego tygodnia, wskaźnik długookresowego migotania światła Plt spowodowanego wahaniami napięcia zasilającego nie powinien być większy od:

a) 0,8 dla sieci o napięciu znamionowym 110 kV,

b) 1 dla sieci o napięciu znamionowym mniejszym od 110 kV,

3) w ciągu każdego tygodnia, 95% ze zbioru 10-minutowych średnich wartości skutecznych:

a) składowej symetrycznej kolejności przeciwnej napięcia zasilającego, powinno mieścić się w przedziale od 0% do 1% wartości składowej kolejności zgodnej dla sieci o napięciu znamionowym 110 kV oraz od 0% do 2% dla sieci o napięciu znamionowym mniejszym od 110 kV,

b) dla każdej harmonicznej napięcia zasilającego, powinno być mniejsze lub równe wartościom określonym w poniższych tabelach:

dla sieci o napięciu znamionowym niższym od 110 kV:

Harmoniczne nieparzyste				Harmoniczne parzyste	
nie będące krotnością 3		będące krotnością 3		Rząd harmonicznej (h)	Wartość względna napięcia wyrażona w procentach składowej podstawowej (uh)
Rząd harmonicznej (h)	Wartość względna napięcia wyrażona w procentach składowej podstawowej (uh)	Rząd harmonicznej (h)	Wartość względna napięcia wyrażona w procentach składowej podstawowej (uh)		
5	6%	3	5%	2	2%
7	5%	9	1,5%	4	1%
11	3,5%	15	0,5%	>4	0,5%
13	3%	>15	0,5%		%
17	2%				
19	1,5%				
23	1,5%				
25	1,5%				

dla sieci o napięciu znamionowym 110 kV:

Harmoniczne nieparzyste				Harmoniczne parzyste	
nie będące krotnością 3		będące krotnością 3		Rząd harmonicznej (h)	Wartość względna napięcia wyrażona w procentach składowej podstawowej (uh)
Rząd harmonicznej (h)	Wartość względna napięcia wyrażona w procentach składowej podstawowej (uh)	Rząd harmonicznej (h)	Wartość względna napięcia wyrażona w procentach składowej podstawowej (uh)		
5	2%	3	2%	2	1,5%
7	2%	9	1%	4	1%
11	1,5%	15	0,5%	>4	0,5%
13	1,5%	>15	0,5%		
17	1%				
19	1%				
23	0,7%				
25	0,7%				
>25	$0,2 + 0,5 \times \frac{25}{h}$				

4) współczynnik odkształcenia harmonicznymi napięcia zasilającego THD, uwzględniający wyższe harmoniczne do rzędu 40, powinien być mniejszy lub równy 3% dla sieci o napięciu znamionowym 110 kV oraz mniejszy lub równy 8% dla sieci napięciu znamionowym mniejszym od 110 kV.

Warunkiem utrzymania parametrów napięcia zasilającego w granicach określonych w powyższych podpunktach 1)-4), jest pobieranie przez odbiorcę mocy (w przypadku sieci o napięciu znamionowym 110 kV mocy czynnej) nie większej od mocy umownej, przy współczynniku tgφ nie większym niż 0,4.

VIII.2. WSKAŹNIKI JAKOŚCI I NIEZAWODNOŚCI DOSTAW ENERGII ELEKTRYCZNEJ

VIII.2.1. Ustalone są następujące rodzaje przerw w dostarczaniu energii elektrycznej:

- 1) planowane wynikające z programu prac eksploatacyjnych sieci dystrybucyjnej, czas trwania tej przerwy jest liczony od momentu otwarcia łączy do czasu wznowienia dostarczania energii elektrycznej;
- 2) nieplanowane spowodowane wystąpieniem awarii w sieci dystrybucyjnej, przy czym czas trwania tej przerwy jest liczony od momentu uzyskania przez EEP informacji o jej wystąpieniu do czasu wznowienia dostarczania energii elektrycznej.

VIII.2.2. Przerwy w dostarczaniu energii elektrycznej, w zależności od czasu ich trwania, dzieli się na:

- 1) przemijające (mikroprzerwy), trwające nie dłużej niż 1 sekundę,
- 2) krótkie, trwające dłużej niż 1 sekundę i nie dłużej niż 3 minuty,
- 3) długie, trwające dłużej niż 3 minuty i nie dłużej niż 12 godzin,
- 4) bardzo długie, trwające dłużej niż 12 godzin i nie dłużej niż 24 godziny,
- 5) katastrofalne, trwające dłużej niż 24 godziny.

VIII.2.3. Przerwa planowana, o której odbiorca nie został powiadomiony w formie, o której mowa w pkt VIII.4.2.4), jest traktowana jako przerwa nieplanowana.

VIII.2.4. Dla podmiotów zaliczanych do grup przyłączeniowych I-III i VI dopuszczalny czas trwania jednorazowej przerwy planowanej i nieplanowanej w dostarczaniu energii elektrycznej oraz dopuszczalny łączny czas trwania w ciągu roku kalendarzowego wyłączeń planowanych i nieplanowanych określa umowa o świadczenie usług dystrybucji lub umowa kompleksowa.

VIII.2.5. Dla podmiotów zaliczanych do grup przyłączeniowych IV i V dopuszczalny czas trwania:

- 1) jednorazowej przerwy w dostarczaniu energii elektrycznej nie może przekroczyć w przypadku:
 - a) przerwy planowanej – 16 godzin,
 - b) przerwy nieplanowanej – 24 godzin.
- 2) przerw w ciągu roku, stanowiący sumę czasów trwania przerw jednorazowych długich i bardzo długich nie może przekroczyć w przypadku:
 - a) przerw planowanych – 35 godzin,
 - b) przerw nieplanowanych – 48 godzin.

VIII.2.6. EEP w terminie do dnia 31 marca każdego roku, podaje do publicznej wiadomości przez zamieszczenie na swojej stronie internetowej następujące wskaźniki dotyczące czasu trwania przerw w dostarczaniu energii elektrycznej wyznaczone dla poprzedniego roku kalendarzowego:

- 1) wskaźnik przeciętnego systemowego czasu trwania przerwy długiej i bardzo długiej (SAIDI), wyrażony w minutach na odbiorcę na rok, stanowiący sumę iloczynów czasu jej trwania i liczby odbiorców narażonych na skutki tej przerwy w ciągu roku podzieloną przez łączną liczbę obsługiwanych odbiorców,
- 2) wskaźnik przeciętnej systemowej częstości przerw długich i bardzo długich (SAIFI), stanowiący liczbę odbiorców narażonych na skutki wszystkich tych przerw w ciągu roku podzieloną przez łączną liczbę obsługiwanych odbiorców
- 3) wskaźnik przeciętnej częstości przerw krótkich (MAIFI), stanowiący liczbę odbiorców narażonych na skutki wszystkich przerw krótkich w ciągu roku podzieloną przez łączną liczbę obsługiwanych odbiorców.

Wskaźniki określone w podpunktach 1) i 2) wyznacza się oddzielnie dla przerw planowanych i nieplanowanych z uwzględnieniem przerw katastrofalnych oraz bez uwzględnienia tych przerw.

Dla każdego wskaźnika, o którym mowa w podpunktach 1), 2) i 3), należy podać liczbę obsługiwanych odbiorców przyjętą do jego wyznaczenia.

VIII.3. DOPUSZCZALNE POZIOMY ZABURZEŃ PARAMETRÓW JAKOŚCIOWYCH ENERGII ELEKTRYCZNEJ

VIII.3.1. Ustala się poniższe dopuszczalne poziomy zaburzeń parametrów jakościowych energii elektrycznej wprowadzanych przez odbiorniki w sieciach niskich napięć.

VIII.3.1.1. Dopuszczalne poziomy wahań napięcia i migotania światła

W przypadku odbiorników o fazowym prądzie znamionowym ≤ 75 A, wprowadza się następujące maksymalnie dopuszczalne poziomy:

- a) wartość Pst nie powinna być większa niż 1,
- b) wartość Plt nie powinna być większa niż 0,65,
- c) wartość $d(t) = \frac{\Delta U(t)}{U_n}$ podczas zmiany napięcia nie powinna przekraczać 3,3 % przez czas dłuższy niż 500 ms,
- d) względna zmiana napięcia w stanie ustalonym $d = \frac{\Delta U}{U_n}$ nie powinna przekraczać 3,3%, gdzie:

ΔU – zmiana wartości skutecznej napięcia, wyznaczona jako pojedyncza wartość dla każdego kolejnego półokresu napięcia źródła, pomiędzy jego przejściami przez zero, występująca między okresami, gdy napięcie jest w stanie ustalonym co najmniej przez 1 s.

VIII.3.1.2. Dopuszczalne poziomy emisji harmoniczných prądu

VIII.3.1.2.1. W celu wyznaczenia maksymalnych poziomów emisji harmoniczných odbiorniki dzieli się wg następującej klasyfikacji:

- a) Klasa A – symetryczne odbiorniki trójfazowe, sprzęt do zastosowań domowych z pominięciem przynależnego do klasy D, narzędzia z pominięciem narzędzi przenośnych, ściemniacze do żarówek, sprzęt akustyczny i wszystkie inne z wyjątkiem zakwalifikowanych do jednej z poniższych klas,
- b) Klasa B – narzędzia przenośne tj. narzędzia elektryczne, które podczas normalnej pracy trzymane są w rękach i używane tylko przez krótki czas (kilka minut), nieprofesjonalny sprzęt spawalniczy,
- c) Klasa C – sprzęt oświetleniowy
- d) Klasa D – sprzęt o mocy 600 W lub mniejszej następującego rodzaju: komputery osobiste i monitory do nich, odbiorniki telewizyjne.

VIII.3.1.2.2. Dopuszczalne poziomy emisji harmoniczných prądu powodowane przez odbiorniki o fazowym prądzie znamionowym ≤ 16 A zakwalifikowane do:

- a) Klasy A podano w Tablicy 1,
- b) Klasy B podano w Tablicy 2,
- c) Klasy C podano w Tablicy 3,
- d) Klasy D podano w Tablicy 4.

Tablica 1. Dopuszczalne poziomy dla odbiorników klasy A.

Rząd harmoniczných, n	Maksymalny dopuszczalny prąd harmoniczných, A
Harmoniczne nieparzyste	
3	2,3
5	1,14
7	0,77
9	0,4
11	0,33
13	0,21
$15 \leq n \leq 39$	$0,15 \frac{15}{n}$
Harmoniczne parzyste	
2	1,08
4	0,43
6	0,3
$8 \leq n \leq 40$	$0,23 \frac{8}{n}$

--	--

Tablica 2. Dopuszczalne poziomy dla odbiorników klasy B.

Rząd harmonicznej, n	Maksymalny dopuszczalny prąd harmonicznej, A
Harmoniczne nieparzyste	
3	3,45
5	1,71
7	1,155
9	0,6
11	0,495
13	0,315
$15 \leq n \leq 39$	$0,225 \frac{15}{n}$
Harmoniczne parzyste	
2	1,62
4	0,645
6	0,45
$8 \leq n \leq 40$	$0,345 \frac{15}{n}$

Tablica 3. Dopuszczalne poziomy dla odbiorników klasy C.

Rząd harmonicznej, n	Maksymalny dopuszczalny prąd harmonicznej, wyrażony w % harmonicznej podstawowej prądu wejściowego, %
2	2
3	$30\lambda^*$
5	10
7	7
9	5
$11 \leq n \leq 39$ (tylko harmoniczne nieparzyste)	3

* λ – współczynnik mocy obwodu

Tablica 4. Dopuszczalne poziomy dla odbiorników klasy D.

Rząd harmonicznej, n	Maksymalny dopuszczalny prąd harmonicznej, w przeliczeniu na Wat mA/W	Maksymalny dopuszczalny prąd harmonicznej, A
3	3,4	2,3
5	1,9	1,14
7	1,0	0,77
9	0,5	0,4
11	0,35	0,33

$13 \leq n \leq 39$ (tylko harmoniczne nieparzyste)	$\frac{3,85}{n}$	Patrz Tablica 1.
---	------------------	------------------

VIII.3.1.2.3. Dopuszczalne poziomy emisji harmonicznych prądu powodowane przez odbiorniki o fazowym prądzie znamionowym >16 A

Dopuszczalne poziomy emisji harmonicznych prądu powodowane przez odbiorniki o fazowym prądzie znamionowym >16 A zakwalifikowane do Klasy A, Klasy B, Klasy C oraz Klasy D podano w Tablicy 5

Rząd harmonicznej, n	Maksymalny dopuszczalny prąd harmonicznej, wyrażony w % harmonicznej podstawowej prądu zasilającego, %
3	21,6
5	10,7
7	7,2
9	3,8
11	3,1
13	2
15	0,7
17	1,2
19	1,1
21	$\leq 0,6$
23	0,9
25	0,8
27	$\leq 0,6$
29	0,7
31	0,7
≥ 33	$\leq 0,6$

VIII.4. STANDARDY JAKOŚCIOWE OBSŁUGI UŻYTKOWNIKÓW SYSTEMU

VIII.4.1. EEP obsługuje użytkowników systemu na zasadzie równoprawnego traktowania wszystkich stron.

VIII.4.2. Ustalone są następujące standardy jakościowe obsługi odbiorców:

- 1) przyjmowanie od odbiorców, przez całą dobę, zgłoszeń i reklamacji związanych z dostarczaniem energii elektrycznej,
- 2) bezzwłoczne przystępowanie do usuwania zakłóceń w dostarczaniu energii elektrycznej, spowodowanych nieprawidłową pracą sieci,
- 3) udzielanie odbiorcom, na ich żądanie, informacji o przewidywanym terminie wznowienia dostarczania energii elektrycznej przerwanego z powodu awarii w sieci,
- 4) powiadamianie odbiorców, z co najmniej pięciodniowym wyprzedzeniem, o terminach i czasie planowanych przerw w dostarczaniu energii elektrycznej, w formie:
 - a) ogłoszeń prasowych lub internetowych, komunikatów radiowych lub telewizyjnych albo w inny sposób zwyczajowo przyjęty na danym terenie – odbiorców zasilanych z sieci o napięciu znamionowym nie wyższym niż 1 kV,
 - b) indywidualnych zawiadomień pisemnych lub telefonicznych lub za pomocą środka komunikacji elektronicznej – odbiorców zasilanych z sieci o napięciu znamionowym wyższym niż 1 kV;

5) informowanie na piśmie, z co najmniej:

a) tygodniowym wyprzedzeniem – odbiorców zasilanych z sieci o napięciu znamionowym wyższym niż 1 kV, o zamierzonej zmianie nastawień w automatyce zabezpieczeniowej i innych parametrach mających wpływ na współpracę ruchową z siecią,

b) rocznym wyprzedzeniem – odbiorców zasilanych z sieci o napięciu znamionowym nie wyższym niż 1 kV, o konieczności dostosowania urządzeń i instalacji do zmienionego napięcia znamionowego, podwyższonego poziomu prądów zwarcia, zmiany rodzaju przyłącza lub innych warunków funkcjonowania sieci,

c) 3-letnim wyprzedzeniem – odbiorców zasilanych z sieci o napięciu znamionowym wyższym niż 1 kV, o konieczności dostosowania urządzeń i instalacji do zmienionego napięcia znamionowego, podwyższonego poziomu prądów zwarcia lub zmianie innych warunków funkcjonowania sieci;

6) odpłatne podejmowanie stosownych czynności w sieci w celu umożliwienia bezpiecznego wykonania, przez odbiorcę lub inny podmiot, prac w obszarze oddziaływania tej sieci,

7) nieodpłatne udzielanie informacji w sprawie zasad rozliczeń oraz aktualnych taryf,

8) rozpatrywanie wniosków i reklamacji, odbiorcy w sprawie rozliczeń i udzielanie odpowiedzi, nie później niż w terminie 14 dni kalendarzowych od dnia złożenia wniosku lub zgłoszenia reklamacji, chyba że w umowie między stronami określono inny termin, z wyłączeniem spraw określonych w podpunkcie 9, które są rozpatrywane w terminie 14 dni kalendarzowych od zakończenia stosownych kontroli i pomiarów,

9) na wniosek odbiorcy, w miarę możliwości technicznych i organizacyjnych, dokonywanie sprawdzenia dotrzymania parametrów jakościowych energii elektrycznej, dostarczanej z sieci, określonych w aktach wykonawczych do ustawy Prawo energetyczne lub w umowie lub niniejszej IRiESD, poprzez wykonanie odpowiednich pomiarów. W przypadku zgodności zmierzonych parametrów ze standardami określonymi w aktach wykonawczych do ustawy Prawo energetyczne lub w umowie lub niniejszej IRiESD, koszty sprawdzenia i pomiarów ponosi odbiorca na zasadach określonych w Taryfie EEP,

10) udzielanie bonifikat za niedotrzymanie standardów jakościowych obsługi odbiorców lub parametrów jakościowych energii elektrycznej, w wysokości określonej w Taryfie EEP lub umowie.

VIII.4.3. Na żądanie odbiorcy OSD dokonuje sprawdzenia prawidłowości działania układu pomiarowo-rozliczeniowego na zasadach i w terminach określonych w ustawie Prawo energetyczne i aktach wykonawczych do niej oraz pkt II.4.7.

INSTRUKCJA RUCHU I EKSPLOATACJI SIECI DYSTRYBUCYJNEJ

CZĘŚĆ:

BILANSOWANIE SYSTEMU DYSTRYBUCYJNEGO I ZARZĄDZANIE OGRANICZENIAMI SYSTEMOWYMI

A. POSTANOWIENIA WSTĘPNE

A.1. UWARUNKOWANIA FORMALNO-PRAWNE

A.1.1. Uwarunkowania formalno-prawne części Instrukcji Ruchu i Eksploatacji Sieci Dystrybucyjnej - Bilansowanie systemu dystrybucyjnego i zarządzanie ograniczeniami systemowymi (IRiESD-Bilansowanie) wynikają z przepisów i dokumentów przywołanych na wstępie IRiESD.

A.1.2. EEP jest Operatorem Systemu Dystrybucyjnego, którego sieć dystrybucyjna nie posiada bezpośrednie połączenie z siecią przesyłową OSP i zgodnie z postanowieniami IRiESP pełni rolę Operatora typu OSDn.

A.1.3. Podmioty, których sieci, urządzenia i instalacje są przyłączone do sieci dystrybucyjnej i posiadające zawarte z EEP umowy dystrybucji, są objęte obszarem RB na zasadach i warunkach określonych w WDB.

A.1.4. EEP realizuje określone w ustawie Prawo energetyczne obowiązki w zakresie współpracy z OSP dotyczące bilansowania systemu i zarządzania ograniczeniami systemowymi oraz określone w ustawie o rynku mocy obowiązki w zakresie współpracy z OSP, za pośrednictwem OSDp, zgodnie z postanowieniami umów zawartych pomiędzy EEP a OSDp oraz zapisów IRiESD-Bilansowanie. OSDn realizuje określone w ustawie Prawo energetyczne obowiązki w zakresie

współpracy z OSP dotyczące bilansowania systemu i zarządzania ograniczeniami systemowymi oraz określone w ustawie o rynku mocy obowiązki w zakresie współpracy z OSP, za pośrednictwem OSDp, zgodnie z postanowieniami umów zawartych pomiędzy OSDn a OSDp oraz zapisów IRiESD-Bilansowanie.

A.1.5. Podmiot, którego sieci, urządzenia i instalacje są przyłączone do sieci dystrybucyjnej EEP nie objętej obszarem RB, i który posiada umowę dystrybucyjną albo umowę kompleksową zawartą ze sprzedawcą jest Uczestnikiem Rynku Detalicznego (URD). Zasady obsługi uczestników rynku detalicznego przyłączonych do sieci, na której jest wyznaczony OSDn (URDn) reguluje instrukcja ruchu i eksploatacji sieci dystrybucyjnej opracowana przez OSDn.

A.1.6. EEP realizuje zadania OSD wynikające z niniejszej IRiESD za pośrednictwem biura i służb dyspozytorskich, zlokalizowanych na terenie SSE Euro-Park w Mielcu.

A.1.7. Tryb i zasady powiadamiania OSD o zawartych umowach kompleksowych określone w IRiESD-Bilansowanie, nie dotyczą umów kompleksowych zawieranych przez sprzedawcę z urzędu z URD w gospodarstwie domowym, który nie skorzystał z prawa wyboru sprzedawcy. Zwolnienie z powiadomienia OSD o zawartej umowie kompleksowej nie dotyczy URD w gospodarstwie domowym, który dokonuje zmiany sprzedawcy i zawiera umowę kompleksową ze sprzedawcą z urzędu lub zastępuje umowę sprzedaży i umowę dystrybucji umową kompleksową.

A.2. ZAKRES PRZEDMIOTOWY I PODMIOTOWY

A.2.1. IRiESD-Bilansowanie określa zasady, procedury i uwarunkowania bilansowania systemu dystrybucyjnego oraz realizacji umów sprzedaży energii elektrycznej (umowa sprzedaży), umów o świadczenie usług dystrybucji oraz umów kompleksowych zawartych przez podmioty przyłączone do sieci dystrybucyjnej i realizowanych w sieci dystrybucyjnej EEP a w szczególności:

- a) podmioty i warunki bilansowania systemu dystrybucyjnego,
- b) zasady kodyfikacji podmiotów,
- c) procedury powiadamiania o zawartych umowach sprzedaży energii elektrycznej lub umowach kompleksowych i weryfikacji powiadomień,
- d) zasady pozyskiwania i udostępniania danych pomiarowych,
- e) procedurę zmiany sprzedawcy,
- f) zasady bilansowania handlowego w obszarze rynku detalicznego,
- g) zasady opracowania, aktualizacji i udostępniania standardowych profili zużycia,
- h) postępowanie reklamacyjne,
- i) zasady współpracy EEP z OSDp w zakresie przekazywania danych pomiarowych dla potrzeb rozliczeń na RB oraz zasady współpracy w zakresie wymiany informacji dla potrzeb rynku mocy,
- j) zarządzanie ograniczeniami systemowymi,
- k) zasady udzielania informacji i obsługi odbiorców,
- l) zasady sprzedaży rezerwowej,
- m) zasady wymiany informacji w obszarze rynku detalicznego,
- n) zasady współpracy dotyczące regulacyjnych usług systemowych w zakresie rezerwy interwencyjnej,
- o) istotne postanowienia umów o świadczenie usług dystrybucji zawieranych ze sprzedawcami energii elektrycznej (GUD i GUD-K).

A.2.2. Obszar objęty bilansowaniem określonym w IRiESD-Bilansowanie obejmuje sieć dystrybucyjną EEP, z wyłączeniem miejsc dostarczania podmiotów, których urządzenia i sieci są

objęte obszarem Rynku Bilansującego. Miejsca dostarczania tych podmiotów wyznaczają granice rynku bilansującego w sieci dystrybucyjnej.

A.2.3. Procedury bilansowania i zarządzania ograniczeniami systemowymi w sieci dystrybucyjnej określone w IRIESD-Bilansowanie obowiązują:

- a) EEP,
- b) OSDn wyznaczonych na sieciach przyłączonych bezpośrednio do sieci EEP,
- c) „sąsiednich OSDn” tzn. OSDn wyznaczonych na sieciach przyłączonych pośrednio do sieci EEP poprzez sieci należące do innych podmiotów – odbiorców lub przedsiębiorstw energetycznych,
- d) odbiorców i wytwórców przyłączonych do sieci dystrybucyjnej EEP,
- e) uczestników rynku bilansującego (URB) pełniących funkcję podmiotu odpowiedzialnego za bilansowanie handlowe (POB) na obszarze EEP,
- f) sprzedawców energii elektrycznej, którzy mają zawarte Generalne Umowy Dystrybucji (GUD) z EEP,
- g) sprzedawców energii elektrycznej, którzy mają zawarte Generalne Umowy Dystrybucji dla usługi kompleksowej (GUD-K) z EEP,
- h) sprzedawców energii elektrycznej pełniących na obszarze EEP funkcję sprzedawcy rezerwowego,
- i) Operatorów Handlowych (OH) i Handlowo-Technicznych (OHT) reprezentujących podmioty wymienione w punktach od a) do g) w przypadku, gdy ich działalność operatorska dotyczy sieci dystrybucyjnej EEP,
- j) Operatorów Systemów Dystrybucyjnych w zakresie bezpośrednich połączeń z siecią EEP.

A.3. OGÓLNE ZASADY FUNKCJONOWANIA RYNKU BILANSUJĄCEGO I DETALICZNEGO

A.3.1. Podmiotem odpowiedzialnym za funkcjonowanie Rynku Bilansującego i prowadzenie centralnego mechanizmu bilansowania handlowego jest PSE S.A., który na mocy ustawy Prawo energetyczne oraz posiadanej koncesji realizuje zadania OSP. Zasady funkcjonowania Rynku Bilansującego określa WDB.

A.3.2. EEP w ramach swoich obowiązków, określonych przepisami prawa, umożliwia realizację:

- a) umów sprzedaży energii elektrycznej, w tym umów sprzedaży rezerwowej – na podstawie GUD zawartej ze sprzedawcą oraz umowy o świadczenie usług dystrybucji zawartej z URD,
- b) umów kompleksowych, w tym rezerwowych umów kompleksowych - na podstawie GUD-K zawartej ze sprzedawcą, zawartych przez podmioty przyłączone do jego sieci, przy uwzględnieniu możliwości technicznych systemu dystrybucyjnego oraz przy zachowaniu jego bezpieczeństwa.

A.3.3. OSDp uczestniczy w administrowaniu rynkiem bilansującym w zakresie obsługi Jednostek Grafikowych (JG), na które składają się Miejsca Dostarczania Energii Rynku Bilansującego (MB) z obszaru sieci EEP oraz sieci OSDn, dla których odpowiednio EEP albo OSDn realizuje obowiązki w zakresie współpracy z OSP, zgodnie z zapisami pkt A.1.4.

A.3.4. Uczestnik Rynku Detalicznego (URD) jest bilansowany handlowo na rynku bilansującym przez jednego wskazanego URB. URB pełni dla URD na rynku energii elektrycznej, funkcję podmiotu odpowiedzialnego za bilansowanie handlowe (POB).

A.3.5. POB jest wskazywany przez:

- a) Sprzedawcę,
- b) przedsiębiorstwo zajmujące się wytwarzaniem energii elektrycznej (URD_w),
- c) przedsiębiorstwo zajmujące się magazynowaniem energii elektrycznej (URD_{ME}), w umowie o świadczenie usług dystrybucji zawartej z EEP. Rozliczeń wynikających niezbilansowania energii

elektrycznej dostarczanej do systemu oraz pobieranej z systemu, dla danego punktu poboru energii (PPE), dokonuje tylko jeden POB.

A.3.6. Zmiana POB odbywa się na warunkach i zasadach określonych w rozdziale E IRiESD-Bilansowanie.

A.3.7. EEP zamieszcza na swojej stronie internetowej oraz udostępnia do publicznego wglądu w swojej siedzibie:

a) aktualną listę sprzedawców rezerwowych zawierających umowy sprzedaży rezerwowej, wraz z informacją o adresach ich stron internetowych, na których zostały opublikowane oferty sprzedaży rezerwowej oraz informację o obszarze, na którym dany sprzedawca oferuje sprzedaż rezerwową,

b) aktualną listę sprzedawców rezerwowych zawierających rezerwowe umowy kompleksowe, wraz z informacją o adresach ich stron internetowych, na których zostały opublikowane oferty sprzedaży rezerwowej oraz informację o obszarze, na którym dany sprzedawca oferuje sprzedaż rezerwową.

Sprzedawcy, o których mowa powyżej przekazują EEP, na zasadach określonych w umowach, o których mowa w pkt A.4.3.6. lub A.4.3.7, aktualną informację o adresie strony internetowej, na której zostały opublikowane oferty sprzedaży rezerwowej skierowane do URD. Powyższa informacja przekazywana jest niezwłocznie przez Sprzedawców, jednak nie później niż w terminie 3 dni od dnia zaistnienia przedmiotowej zmiany.

A.3.8. EEP zamieszcza na swojej stronie internetowej oraz udostępnia do publicznego wglądu w swojej siedzibie:

1) aktualną listę sprzedawców energii elektrycznej, z którymi zawarła GUD,

2) aktualną listę sprzedawców energii elektrycznej, z którymi zawarła GUD-K,

3) informacje o sprzedawcy z urzędu energii elektrycznej,

4) informacje o sprzedawcy zobowiązaniem, wskazanym w decyzji wydanej przez Prezesa Urzędu Regulacji Energetyki na obszarze działania,

5) wzorce umów zawieranych z użytkownikami systemu, w szczególności wzorce umów zawieranych z odbiorcami końcowymi, wytwórcami oraz ze sprzedawcami energii elektrycznej i URB pełniącymi funkcję podmiotu odpowiedzialnego za bilansowanie handlowe.

A.3.9. URDw, który:

- posiada wyłącznie odnawialne źródło energii o mocy zainstalowanej nie większej niż 1MW,

- dokonuje zakupu energii na potrzeby własne wytwarzania od Sprzedawcy Macierzystego,

- sprzedaje wyprodukowaną w tym źródle energię Sprzedawcy Macierzystemu,

w zakresie bilansowania handlowego może być traktowany jako URDo, pod warunkiem oznaczenia tego faktu w umowie dystrybucji.

Bilansowanie handlowe tego URDw dokonywane jest w ramach bilansowania Sprzedawcy Macierzystego, zgodnie z zasadami określonymi w pkt C.2.

A.3.10. Świadczenie usług dystrybucji przez EEP w zakresie energii pobranej z sieci dystrybucyjnej EEP lub wprowadzonej do tej sieci przez OSDn, odbywa się wyłącznie na podstawie umowy o świadczenie usług dystrybucji. Umowa o świadczenie usług dystrybucji z OSDn jest zawierana na wniosek, o którym mowa w pkt B.1.

Warunki i zakres współpracy OSDp z EEP i OSDn, w zakresie przekazywania danych pomiarowych, określa umowa zawarta odpowiednio pomiędzy EEP a OSDp i pomiędzy OSDn a OSDp, o której mowa w pkt A.6.1.

A.3.11. Wytwórca w mikroinstalacji jest URDo, zarówno w zakresie energii pobranej z sieci EEP jak i w zakresie energii wprowadzonej do sieci EEP, dla danego punktu poboru energii (PPE).

Posiadacz magazynu energii o łącznej mocy zainstalowanej magazynu energii elektrycznej mniejszej lub równej 50 kW jest URD_o zarówno w zakresie energii pobranej z sieci EEP jak i w zakresie energii wprowadzonej do sieci EEP, dla danego PPE.

A.3.12. Wytwórca inny, niż o którym jest mowa w punkcie A.3.11. jest URD_w zarówno w zakresie energii pobranej z sieci EEP jak i w zakresie energii wprowadzonej do sieci EEP, dla danego punktu poboru energii (PPE).

Posiadacz magazynu energii elektrycznej inny, niż o którym jest mowa w punkcie A.3.11. jest URD_{ME} zarówno w zakresie energii elektrycznej pobranej z sieci EEP jak i w zakresie energii elektrycznej wprowadzonej do sieci EEP, dla danego PPE.

A.3.13. Sprzedawca informuje URD, z którym zawarł umowę sprzedaży lub umowę kompleksową, sprzedawcę rezerwowego oraz EEP o:

- a) konieczności zaprzestania sprzedaży energii elektrycznej temu URD,
- b) przewidywanej dacie zaprzestania sprzedaży energii elektrycznej, jeśli jest znana lub możliwa do ustalenia przez tego sprzedawcę,
- c) NIP/PESEL URD,
- d) kodzie PPE,

niezwłocznie, nie później niż w terminie 2 dni od dnia powzięcia przez tego sprzedawcę informacji o braku możliwości dalszego wywiązywania się z umowy sprzedaży lub umowy kompleksowej zawartej z tym URD.

Powyższych zapisów nie stosuje się do URD, o których mowa w art. 6a ust. 3 i art. 6b ustawy Prawo energetyczne.

W przypadku, wystąpienia okoliczności wskazanych w lit. a) powyżej, wynikających z rozwiązania lub wygaśnięcia umowy sprzedaży lub umowy kompleksowej zawartej przez sprzedawcę z URD zastosowanie ma obowiązek, o którym mowa w pkt D.2.7.

W przypadku wystąpienia okoliczności wskazanych w lit. a), EEP wstrzymuje z dniem określonym zgodnie z lit. b) realizację umowy, o której mowa w pkt A.4.3.6. lub A.4.3.7.

A.3.14. EEP, po powzięciu informacji o konieczności zaprzestania przez sprzedawcę sprzedaży energii elektrycznej, niezwłocznie informuje OSP o konieczności zaprzestania przez EEP świadczenia usług dystrybucji na rzecz tego sprzedawcy, w następujących przypadkach:

- a) utrata POB przez sprzedawcę,
- b) wstrzymanie realizacji lub rozwiązanie umów ze sprzedawcą, o których mowa w pkt A.4.3.6. lub A.4.3.7.

A.3.15. EEP po wystąpieniu zdarzenia, które może skutkować koniecznością zaprzestania przez EEP świadczenia usług dystrybucji na rzecz sprzedawcy, niezwłocznie informuje OSP o tym zdarzeniu, w następujących przypadkach:

- a) brak odpowiednich gwarancji dotyczących wiarygodności finansowej tego sprzedawcy lub POB wskazanego przez tego sprzedawcę, wynikających z umów dystrybucji zawartych przez EEP z tymi podmiotami,
- b) wstrzymanie realizacji lub wypowiedzenie umowy ze sprzedawcą, o której mowa w pkt A.4.3.6. lub A.4.3.7.,
- c) wstrzymanie realizacji lub wypowiedzenie umowy o świadczenie usług dystrybucji z POB, o której mowa w pkt A.4.3.5.

A.4. WARUNKI REALIZACJI UMÓW SPRZEDAŻY LUB UMÓW KOMPLEKSOWYCH I UCZESTNICTWA W PROCESIE BILANSOWANIA

A.4.1. EEP zapewnia użytkownikom systemu dystrybucyjnego realizację umów sprzedaży energii elektrycznej lub umów kompleksowych zawartych przez te podmioty, jeżeli zostaną one zgłoszone do EEP w obowiązującej formie, trybie i terminie oraz przy spełnieniu przez te podmioty wymagań określonych w IRiESD i odpowiednich umowach dystrybucji.

A.4.2. URD_w, URD_o, URD_{ME} oraz sprzedawcy, którzy posiadają zawartą z EEP umowę dystrybucji, mogą zlecić wykonywanie swoich obowiązków wynikających z IRiESD-Bilansowanie innym podmiotom, o ile nie jest to sprzeczne z przepisami obowiązującego prawa i posiadanymi koncesjami. Podmioty te działają w imieniu i na rzecz URD_w, URD_o, URD_{ME} lub sprzedawcy.

A.4.3. Warunki i wymagania formalno-prawne

A.4.3.1. EEP z zachowaniem wymagań pkt A.4.3.6, realizuje zawarte przez URD umowy sprzedaży energii elektrycznej, po:

- a) uzyskaniu przez URD odpowiednich koncesji – jeżeli jest taki wymóg prawny,
- b) zawarciu przez URD umowy o świadczenie usług dystrybucji z EEP w przypadku zawarcia przez URD_o lub URD_w umowy sprzedaży energii elektrycznej,
- c) zawarciu przez URD typu odbiorca (URD_o) umowy z wybranym sprzedawcą, posiadającym zawartą Generalną Umowę Dystrybucji z EEP,
- d) wskazaniu przez URD typu wytwórcy (URD_w) wybranego POB, posiadającego zawartą umowę o świadczenie usług dystrybucji z EEP,
- e) zawarciu przez URD typu odbiorca (URD_o), będącego wytwórcą w mikroinstalacji innym niż Prosument, umowy dystrybucji z EEP,
- f) wskazaniu przez URD_{ME} wybranego POB, posiadającego zawartą umowę dystrybucji z EEP.

A.4.3.2. EEP realizuje umowy kompleksowe zawarte przez URD z wybranym sprzedawcą, z zachowaniem wymagań pkt A.4.3.7.

A.4.3.3. Umowa o świadczenie usług dystrybucji zawarta pomiędzy URD a EEP, powinna spełniać wymagania określone w ustawie Prawo energetyczne i zawierać w szczególności następujące elementy:

- a) oznaczenie sprzedawcy, który posiada zawartą GUD z EEP - dotyczy URD_o,
- b) wskazanie sprzedawcy rezerwowego, który posiada zawartą GUD z EEP umożliwiającą sprzedaż rezerwową – dotyczy URD_o,
- c) określenie, że POB dla URD_o jest podmiot wskazany przez sprzedawcę w GUD, dla którego EEP realizuje umowę sprzedaży – dotyczy URD_o,
- d) określenie POB i zasad jego zmiany – dotyczy URD_w oraz URD_{ME},
- e) sposób i zasady rozliczeń z EEP z tytułu niezbilansowania dostaw energii elektrycznej, w przypadku utraty POB – dotyczy URD_w oraz URD_{ME}.

Oznaczenie sprzedawcy i wskazanie sprzedawcy rezerwowego, o których mowa w lit. a) i b), może być realizowane poprzez określenie tych sprzedawców w powiadomieniu EEP o zawartej umowie sprzedaży, które zostało przyjęte do realizacji zgodnie z IRiESD-Bilansowanie.

A.4.3.4. Umowa kompleksowa zawarta przez URD w zakresie zapisów dotyczących świadczenia usług dystrybucji, powinna spełniać wymagania określone w ustawie Prawo energetyczne oraz w umowie, o której mowa w pkt A.4.3.7.

A.4.3.5. Podmiot posiadający: zawartą umowę przesyłową z OSP, przydzielone i uaktywnione przez OSP MB na obszarze działania EEP, zawartą umowę o świadczenie usług dystrybucji z OSDp oraz spełniający procedury i warunki zawarte w IRiESD OSDp, może pełnić funkcję POB.

W ramach ww. umowy, POB prowadzi bilansowanie handlowe sprzedawców, URD_w i URD_{ME} przyłączonych do sieci EEP lub OSDn, dla których POB świadczy usługi bilansowania handlowego.

A.4.3.6. Podmiot zamierzający sprzedawać energię elektryczną URD na obszarze działania EEP, zawiera z EEP jedną Generalną Umowę Dystrybucji (GUD), na podstawie której może pełnić funkcję sprzedawcy. Generalna Umowa Dystrybucji (GUD) reguluje kompleksowo stosunki pomiędzy podmiotem jako Sprzedawcą a EEP oraz określa warunki realizacji umów sprzedaży energii elektrycznej dla wszystkich URD przyłączonych do sieci dystrybucyjnej EEP, którym ten Sprzedawca będzie sprzedawać energię elektryczną. Podmiot ten może pełnić dodatkowo funkcję Sprzedawcy Rezerwowego po określeniu tego faktu w GUD i złożeniu przez tego sprzedawcę do EEP oferty sprzedaży rezerwowej.

GUD powinna spełniać wymagania określone w ustawie Prawo energetyczne oraz zawierać co najmniej następujące elementy:

- a) wskazanie wybranego przez sprzedawcę POB, który ma zawartą umowę dystrybucji z OSDp,
- b) zasady zaprzestania lub ograniczenia świadczenia usług dystrybucji przez EEP z tym URD,
- c) osoby upoważnione do kontaktu z EEP oraz sprzedawcą, a także ich dane teleadresowe,
- d) ogólne zasady wymiany danych i informacji pomiędzy EEP a Sprzedawcą,
- e) zobowiązanie sprzedawcy do niezwłocznego informowania EEP o utracie wskazanego POB, w tym w wyniku zaprzestania lub zawieszenia jego działalności na RB, w rozumieniu WDB,
- f) zasady rozwiązania i ograniczania realizacji umowy, w tym, w przypadku zaprzestania działalności przez POB tego Sprzedawcy.

A.4.3.7. Podmiot zamierzający sprzedawać energię elektryczną URD będących odbiorcami końcowymi, w tym Prosumentami, Prosumentami zbiorowymi, Prosumentami wirtualnymi lub członkami spółdzielni energetycznej, na podstawie umów kompleksowych, zawiera z EEP jedną GUD-K, na podstawie której może pełnić funkcję sprzedawcy usługi kompleksowej. GUD-K określa warunki realizacji umów kompleksowych dla ww. URD, którym ten sprzedawca będzie świadczyć usługę kompleksową. GUD-K powinna spełniać wymagania określone w ustawie Prawo energetyczne oraz zawierać co najmniej następujące elementy:

- a) wskazanie wybranego przez sprzedawcę POB, który ma zawartą umowę dystrybucji z OSDp,
- b) zasady zaprzestania lub ograniczania świadczenia usług dystrybucji przez EEP,
- c) warunki świadczenia przez EEP usług dystrybucji URD posiadającym zawarte umowy kompleksowe ze sprzedawcą,
- d) warunki i zasady prowadzenia rozliczeń pomiędzy EEP a sprzedawcą,
- e) zasady zabezpieczeń należytego wykonania GUD-K,
- f) ogólne zasady wymiany danych i informacji pomiędzy EEP a sprzedawcą,
- g) osoby upoważnione do kontaktu z EEP oraz sprzedawcą, a także ich dane teleadresowe,
- h) zobowiązanie sprzedawcy do niezwłocznego informowania EEP o utracie wskazanego POB, w tym w wyniku zaprzestania lub zawieszenia jego działalności na RB, w rozumieniu WDB,
- i) zasady rozwiązania i ograniczania realizacji umowy, w tym, w przypadku zaprzestania działalności przez POB sprzedawcy,
- j) zasady i warunki sprzedaży rezerwowej.

A.4.3.8. W celu realizacji obowiązków w zakresie współpracy z OSP, o których mowa w pkt A.1.4., OSDn dla obszaru swojej sieci dystrybucyjnej zawiera z OSDp umowę o współpracy międzyoperatorskiej, zgodnie z IRiESD OSDp.

A.4.3.9. Istotne postanowienia GUD i GUD-K zawarte są w Załączniku nr 6 do IRiESD. Postanowienia te są wiążące dla EEP i sprzedawców przy zawieraniu tych umów.

A.4.3.10. Nie później niż do dnia poprzedzającego uruchomienie produkcyjne CSIRE, EEP i sprzedawcy zawrą nową GUD albo dokonają aktualizacji obowiązującej GUD, zgodnie z obowiązującym w EEP wzorcem GUD, dostosowanym do funkcjonowania detalicznego rynku energii elektrycznej po uruchomieniu produkcyjnym CSIRE.

A.4.3.11. Nie później niż do dnia poprzedzającego uruchomienie produkcyjne CSIRE, EEP i sprzedawcy zawrą nową GUD-K albo dokonają aktualizacji obowiązującej GUD-K, zgodnie z obowiązującym w EEP wzorcem GUD-K, dostosowanym do funkcjonowania detalicznego rynku energii elektrycznej po uruchomieniu produkcyjnym CSIRE.

A.5. ZASADY KONFIGURACJI PODMIOTOWEJ I OBIEKTOWEJ RYNKU DETALICZNEGO ORAZ NADAWANIA KODÓW IDENTYFIKACYJNYCH

A.5.1. OSDp bierze bezpośredni udział w administrowaniu rynkiem bilansującym (RB) oraz administruje konfiguracją rynku detalicznego dla obszaru sieci dystrybucyjnej EEP, w oparciu o postanowienia umowy współpracy w zakresie przekazywania danych pomiarowych dla potrzeb rozliczeń na rynku bilansującym zawartej pomiędzy EEP i OSDp oraz w oparciu o postanowienia IRiESD OSDp.

A.5.2. W ramach obowiązków związanych z administrowaniem rynkiem bilansującym, EEP realizuje następujące zadania:

- a) pozyskuje dane pomiarowe z układów pomiarowo-rozliczeniowych URD;
- b) przekazuje OSDp zagregowane dane pomiarowe w podziale na MB przypisane do POB zapewniającego bilansowanie handlowe URD, stanowiące rzeczywistą ilość energii elektrycznej pobranej i oddanej z sieci, zmierzonej przez układy pomiarowo-rozliczeniowe w miejscach dostarczania URD;
- c) przekazuje do OSDp zagregowane do MB skorygowane dane pomiarowe, o których mowa powyżej

A.5.3. OSDp nadaje kody identyfikacyjne Sprzedawców i POB realizującym umowy sprzedaży energii lub umowy kompleksowe w sieci EEP oraz URD przyłączonym do sieci dystrybucyjnej zarządzanej przez EEP.

A.5.4. Punkt Poboru Energii (PPE) jest najmniejszą jednostką, dla której odbywa się zbilansowanie dostaw oraz dla której może nastąpić zmiana sprzedawcy. Kod PPE jest niezmiennym numerem jednoznacznie identyfikującym PPE, o następującej postaci:

(PL)(BBBB)(unikalne dopełnienie)

gdzie:

PL - kod kraju BBBB - kod OSDn

unikalne dopełnienie – kod o długości uzależnionej od OSD

A.5.5. Punkt Poboru Energii (PPE) jest oznaczany przez kod PPE, przy czym dany kod identyfikuje tylko jeden PPE.

A.5.6. Kod PPE jest nadawany przez EEP po zgłoszeniu gotowości przyłącza/installacji do przyłączenia do sieci EEP, a przed zawarciem przez URD umowy na podstawie której ma być dostarczana energia elektryczna do PPE.

A.5.7. Zasady nadawania kodów PPE:

- a) wszystkie punkty poboru energii otrzymują kod PPE,
- b) kod PPE jest nadawany w momencie, o którym mowa w pkt A.5.6,
- c) kod PPE nadany zostaje dla każdego punktu na obszarze działania EEP, w którym następuje:
 - „pobieranie”, „wprowadzenie” lub „pobieranie i wprowadzanie” produktu energetycznego (energii, usług dystrybucyjnych, mocy, itp.) do lub z sieci EEP przez URDo, URDw lub URDme, oraz

- pomiar tej wielkości przez układ pomiarowo-rozliczeniowy lub jej wyznaczenie na potrzeby rozliczeń.

d) dla punktów w sieci lub instalacji wewnętrznej URD EEP nie nadaje odrębnego kodu PPE, dla tych punktów mogą być nadane kody FPP, które są podrzędne do kodów PPE,

e) likwidacja kodu PPE następuje tylko w przypadku fizycznej likwidacji przyłącza lub przyłączonego obiektu. Likwidacja kodu PPE oznacza zmianę fizycznego statusu PPE na „odłączony”, a tym samym nie ma powtórnego nadawania tych samych kodów PPE,

f) zmiany własnościowe obiektu, zmiana adresu (np. nazwy ulicy), nadanie adresu dla punktu identyfikowanego np. nr działki, zmiana parametrów technicznych PPE (np. zmiana mocy przyłączeniowej), itp. nie powodują zmiany kodu PPE,

g) zmiana typu umowy sieciowej (umowa kompleksowa, umowa o świadczenie usług dystrybucji) lub jej przeniesienie do innego systemu informatycznego nie powodują zmiany kodu PPE,

h) dla punktu w sieci, w którym występuje pobieranie i wprowadzenie, nadaje się jeden kod PPE.

Przypadki szczególne dotyczące nadawania kodów PPE:

a) jeżeli w układzie pomiarowym występują oprócz podstawowego układu pomiarowo-rozliczeniowego inne układy (rezerwowy, kontrolny) to wszystkie mają jeden, ten sam kod PPE,

b) jeżeli w skład układu pomiarowego wchodzi liczniki energii czynnej, biernej indukcyjnej, biernej pojemnościowej, itp. to wszystkie mają jeden, ten sam kod PPE,

c) w budynkach wielolokalowych każdy punkt poboru energii, posiada odrębny kod PPE,

d) w przypadku, gdy pod jednym adresem pocztowym istnieje kilka punktów poboru energii, to każdy z nich posiada odrębny kod PPE,

e) kod PPE nie ulega zmianie w przypadku przyłączenia do sieci mikroinstalacji.

A.6. ZASADY WSPÓŁPRACY OSDn z OSDp W ZAKRESIE PRZEKAZYWANIA DANYCH POMIAROWYCH

Zasady współpracy OSDn z OSDp w zakresie przekazywania danych pomiarowych do OSP określa szczegółowo IRIESD OSDp, obowiązujący każdego OSDn przyłączonego do sieci dystrybucyjnej EEP.

A.7. ZASADY SPRZEDAŻY REZERWOWEJ DLA URD, KTÓRZY MAJĄ ZAWARTE UMOWY KOMPLEKSOWE

A.7.1. W umowie kompleksowej ze sprzedawcą, URD:

1) wskazuje wybranego przez siebie sprzedawcę rezerwowego z listy sprzedawców, o której mowa w pkt A.3.7. lit. b), innego niż sprzedawca,

2) upoważnia EEP do zawarcia w jego imieniu i na jego rzecz – w przypadku wygaśnięcia lub zaprzestania wykonywania umowy kompleksowej przez dotychczasowego sprzedawcę – rezerwowej umowy kompleksowej ze wskazanym przez siebie sprzedawcą rezerwowym.

Upoważnienie udzielone przez URD przy zawieraniu umowy kompleksowej ze sprzedawcą za pomocą środków bezpośredniego porozumiewania się na odległość, uważa się za równoważne w skutkach z upoważnieniem udzielonym w formie pisemnej.

Wymóg by sprzedawcą rezerwowym mógł być tylko inny sprzedawca niż sprzedawca będący stroną zawartej umowy kompleksowej - nie dotyczy przypadku, gdy wykaz o którym mowa w pkt A.3.7. lit. b) obejmuje tylko jednego sprzedawcę.

Mając na uwadze przepisy ustawy o prawach konsumenta, upoważnienie udzielone przez URD będącego konsumentem lub osobą fizyczną, o której mowa w art. 7aa ustawy o prawach konsumenta tj. zawierającą rezerwową umowę kompleksową bezpośrednio związaną z jej

działalnością gospodarczą, gdy ta umowa nie posiada dla tej osoby charakteru zawodowego, powinno zawierać dodatkowo:

- a) oświadczenie tego URD, że został poinformowany o prawie do odstąpienia od rezerwowej umowy kompleksowej w terminie 14 dni od dnia jej zawarcia,
- b) upoważnienie dla EEP do żądania w imieniu tego URD, rozpoczęcia świadczenia rezerwowej usługi kompleksowej przed upływem 14- dniowego okresu odstąpienia od rezerwowej umowy kompleksowej zawartej na odległość lub poza lokalem przedsiębiorstwa, liczonego od dnia jej zawarcia, przy czym dla URD w gospodarstwie domowym powyższe upoważnienie odnosi się jedynie do rezerwowej umowy kompleksowej zawartej na odległość.

Dokonując powiadomienia o zawarciu umowy kompleksowej zgodnie z pkt D.2.1. sprzedawca wskazuje sprzedawcę rezerwowego, co jest równoznaczne ze złożeniem oświadczenia w przedmiocie dokonania przez URD wyboru sprzedawcy rezerwowego. Oświadczenie to jest równoznaczne z dysponowaniem przez sprzedawcę upoważnieniem, o którym mowa w ppkt 2 powyżej udzielonym przez tego URD dla EEP spełniającym wymogi, o których mowa powyżej.

Sprzedawca na każde uzasadnione żądanie EEP, jest zobowiązany do przekazania EEP oświadczenia o zawarciu w treści umowy kompleksowej upoważnienia dla EEP do zawarcia - w imieniu i na rzecz URD - rezerwowej umowy kompleksowej ze wskazanym przez tego URD sprzedawcą rezerwowym, nie później niż w terminie 7 dni kalendarzowych od otrzymania żądania. Sprzedawca, który nie dysponuje upoważnieniem, o którym mowa w ppkt 2 powyżej nie może dokonać powiadomienia o zawarciu umowy kompleksowej zgodnie z pkt D.2.1.. Wzór treści upoważnienia, o którym mowa w ppkt 2 powyżej, określa EEP i zamieszcza na swojej stronie internetowej.

A.7.2. EEP, z zastrzeżeniem okoliczności wskazanych w pkt A.7.3, zawiera rezerwową umowę kompleksową w imieniu i na rzecz URD ze sprzedawcą rezerwowym:

1) niezwłocznie po uzyskaniu informacji o konieczności zaprzestania:

- a) sprzedaży energii elektrycznej, o której mowa w pkt A.3.13.,
- b) świadczenia usług dystrybucji lub usług przesyłania, o której mowa w pkt A.3.14.,

2) w przypadku wygaśnięcia lub zaprzestania wykonywania umowy kompleksowej z dotychczasowym sprzedawcą,

3) niezwłocznie po uzyskaniu informacji, że realizowana przez EEP umowa kompleksowa z URD w gospodarstwie domowym, zawarta poza lokalem przedsiębiorstwa, jest nieważna;

– jeżeli nie dokonano powiadomienia o zawarciu umowy sprzedaży lub umowy kompleksowej zgodnie z pkt D.2. lub gdy sprzedawca wybrany przez URD nie podjął sprzedaży.

Zawarcie rezerwowej umowy kompleksowej następuje poprzez złożenie przez EEP sprzedawcy rezerwowemu oświadczenia o przyjęciu jego oferty. Oświadczenie powinno być złożone w terminie:

- i. w przypadkach, o których mowa w ppkt 1) oraz 3) – nie później niż w terminie 3 dni roboczych od stwierdzenia którejkolwiek z przestanków do zawarcia rezerwowej umowy kompleksowej;
- ii. w przypadku, o którym mowa w ppkt 2) – nie później niż w dniu poprzedzającym dzień rozpoczęcia obowiązywania rezerwowej umowy kompleksowej, a w sytuacji, gdy OSD dowie się o zaistnieniu przypadku, o którym mowa w ppkt 2) nie wcześniej niż na 5 dni przed zaistnieniem przestanki do zawarcia rezerwowej umowy kompleksowej, oświadczenie o przyjęciu oferty powinno być złożone w terminie nie później niż 3 dni robocze od uzyskania przez OSD informacji o zaistnieniu takiego przypadku.

Zasady składania oferty określa umowa, o której mowa w pkt A.4.3.7. oraz IRiESD.

A.7.3. EEP nie zawrze rezerwowej umowy kompleksowej w sytuacji:

1) wstrzymania dostarczania energii elektrycznej do URD, w przypadkach o których mowa w art. 6a ust. 3 i art. 6b ust. 1, ust. 2 lub ust. 4 ustawy Prawo energetyczne (w tym także wówczas gdy w okresie wstrzymania dojdzie do zakończenia świadczenia usługi kompleksowej zgodnie z pkt D.2.7.),

2) wyprowadzenia URD z PPE.

A.7.4. Sprzedawca, który zawarł z EEP umowę, o której mowa w pkt A.4.3.7., która umożliwia zawieranie rezerwowych umów kompleksowych na obszarze EEP, w przypadku wyrażenia woli pełnienia funkcji sprzedawcy rezerwowego, składa tym samym EEP ofertę zawarcia rezerwowych umów kompleksowych.

Zakończenie pełnienia funkcji sprzedawcy rezerwowego wymaga zmiany umowy, o której mowa w pkt A.4.3.7.

A.7.5. Jeżeli sprzedawca zaprzestął sprzedaży energii elektrycznej URD, w ramach umowy kompleksowej, a:

1) w umowie kompleksowej zawartej przez tego URD nie został wskazany sprzedawca rezerwowy lub umowa ta nie zawiera upoważnienia EEP do zawarcia w imieniu i na rzecz URD rezerwowej umowy kompleksowej; albo

2) sprzedawca rezerwowy wskazany przez tego URD nie może podjąć, nie podjął lub zaprzestął sprzedaży rezerwowej.

- EEP, działając w imieniu i na rzecz tego URD, zawiera ze sprzedawcą z urzędu umowę kompleksową.

Zawarcie umowy kompleksowej następuje poprzez złożenie przez EEP sprzedawcy z urzędu oświadczenia o przyjęciu jego oferty.

Umowa kompleksowa jest zawierana na warunkach dotychczasowej umowy kompleksowej w zakresie warunków świadczenia usług dystrybucji, grupy taryfowej oraz okresu rozliczeniowego, na czas nieokreślony i obowiązuje od dnia zaprzestania wykonywania umowy kompleksowej przez dotychczasowego sprzedawcę albo rezerwowej umowy kompleksowej przez sprzedawcę rezerwowego lub niepodjęcia sprzedaży rezerwowej przez takiego sprzedawcę.

Powyższych zapisów nie stosuje się do URD, o których mowa w art. 6a ust. 3 i art. 6b ustawy Prawo energetyczne.

Sprzedawca z urzędu jest zobowiązany do złożenia EEP oferty zawierania umów kompleksowych z URD, na zasadach określonych w umowie, o której mowa w pkt A.4.3.7. i w okresie, w którym pełni zadania sprzedawcy z urzędu - nie może tej oferty wycofać.

Sposób składania oferty oraz składania oświadczeń o przyjęciu oferty, a także wzór oświadczenia o przyjęciu oferty określa umowa, o której mowa w pkt A.4.3.7.

A.7.6. EEP w terminie 5 dni kalendarzowych:

1) od złożenia sprzedawcy przez EEP oświadczenia, o którym mowa w pkt A.7.2., wyśle URD informację o zawarciu i przyczynach zawarcia rezerwowej umowy kompleksowej, osobie sprzedawcy rezerwowego i jego danych teleadresowych oraz o miejscu opublikowania przez sprzedawcę rezerwowego warunków rezerwowej umowy kompleksowej, w tym ceny, albo

2) od złożenia sprzedawcy z urzędu przez EEP oświadczenia, o którym mowa w pkt A.7.5. wyśle URD informację o zawarciu i przyczynach zawarcia umowy kompleksowej, osobie sprzedawcy z urzędu i jego danych teleadresowych.

A.7.7. Sprzedawca zobowiązuje się powiadomić EEP o zakończeniu rezerwowej umowy kompleksowej lub umowy kompleksowej, o której mowa w pkt A.7.5., zgodnie z pkt D.2.7.

A.7.8. EEP udostępnia sprzedawcy rezerwowemu dane dotyczące ilości energii elektrycznej zużytej przez URD zgodnie z zasadami wskazanymi w pkt C.1.18.

A.7.9. W przypadku zakończenia obowiązywania umowy kompleksowej i niezgłoszenia lub nieskutecznego zgłoszenia nowej umowy sprzedaży albo umowy kompleksowej, w przypadku URD, o których mowa w art. 6a ust. 3 i art. 6b ustawy Prawo energetyczne, EEP zaprzestaje dostarczania energii elektrycznej URD.

A.7.10. W przypadku, gdy rezerwowa umowa kompleksowa przestała obowiązywać lub uległa rozwiązaniu, a EEP nie otrzymał informacji o zawarciu przez URD umowy kompleksowej lub umowy sprzedaży zgodnie z pkt D.2., EEP zaprzestaje dostarczania energii elektrycznej URD.

A.7.11. EEP zaprzestaje realizacji umowy kompleksowej, o której mowa w pkt A.7.5. albo rezerwowej umowy kompleksowej, o której mowa w pkt A.7.2., z dniem rozpoczęcia, zgodnie z IRiESD, świadczenia usługi kompleksowej albo sprzedaży energii elektrycznej, na podstawie umowy zawartej z wybranym przez URD sprzedawcą.

A.8. ZASADY REZERWOWEJ SPRZEDAŻY ENERGII ELEKTRYCZNEJ DLA URD KTÓRZY MAJĄ ZAWARTE UMOWY DYSTRYBUCJI

A.8.1. W umowie o świadczenie usługi dystrybucji, URD:

1) wskazuje wybranego przez siebie sprzedawcę rezerwowego z listy sprzedawców, o której mowa w pkt A.3.7. lit. a), innego niż sprzedawca podstawowy,

2) upoważnia EEP do zawarcia w jego imieniu i na jego rzecz – w przypadku wygaśnięcia lub zaprzestania wykonywania umowy sprzedaży przez dotychczasowego sprzedawcę – umowy sprzedaży rezerwowej ze wskazanym przez siebie sprzedawcą rezerwowym.

Wymóg by sprzedawcą rezerwowym mógł być tylko inny sprzedawca niż sprzedawca będący stroną zawartej umowy sprzedaży - nie dotyczy przypadku, gdy wykaz, o którym mowa w pkt A.3.7. lit. a) obejmuje tylko jednego sprzedawcę.

Mając na uwadze przepisy ustawy o prawach konsumenta, upoważnienie udzielone przez URD będącego konsumentem lub osobą fizyczną, o której mowa w art. 7aa ustawy o prawach konsumenta tj. zawierającą umowę sprzedaży rezerwowej bezpośrednio związaną z jej działalnością gospodarczą, gdy ta umowa nie posiada dla tej osoby charakteru zawodowego, powinno zawierać dodatkowo:

a) oświadczenie tego URD, że został poinformowany o prawie do odstąpienia od umowy sprzedaży rezerwowej w terminie 14 dni od dnia jej zawarcia,

b) upoważnienie dla EEP do żądania w imieniu tego URD, rozpoczęcia umowy sprzedaży rezerwowej przed upływem 14-dniowego okresu odstąpienia od umowy sprzedaży rezerwowej zawartej na odległość lub poza lokalem przedsiębiorstwa, liczonego od dnia jej zawarcia, przy czym dla URD w gospodarstwie domowym powyższe upoważnienie odnosi się jedynie do umowy sprzedaży rezerwowej zawartej na odległość.

Dokonując powiadomienia o zawarciu umowy sprzedaży zgodnie z pkt D.2.1., sprzedawca wskazuje sprzedawcę rezerwowego, co jest równoznaczne ze złożeniem oświadczenia w przedmiocie dokonania przez URD wyboru sprzedawcy rezerwowego.

EEP na każde uzasadnione żądanie sprzedawcy rezerwowego, jest zobowiązana do przekazania temu sprzedawcy oświadczenia o zawarciu w treści umowy o świadczenie usług dystrybucji upoważnienia dla EEP do zawarcia - w imieniu i na rzecz URD – umowy sprzedaży rezerwowej ze wskazanym przez tego URD sprzedawcą rezerwowym, nie później niż w terminie 7 dni kalendarzowych od otrzymania żądania.

A.8.2. EEP, z zastrzeżeniem okoliczności wskazanych w pkt A.8.3, zawiera umowę sprzedaży rezerwowej w imieniu i na rzecz URD ze sprzedawcą rezerwowym:

1) niezwłocznie po uzyskaniu informacji o konieczności zaprzestania:

a) sprzedaży energii elektrycznej, o której mowa w pkt A.3.13.,

b) świadczenia usług dystrybucji lub usług przesyłania, o której mowa w pkt A.3.14

2) w przypadku wygaśnięcia lub zaprzestania wykonywania umowy sprzedaży z dotychczasowym sprzedawcą,

3) niezwłocznie po uzyskaniu informacji, że realizowana przez EEP umowa sprzedaży z URD w gospodarstwie domowym, zawarta poza lokalem przedsiębiorstwa, jest nieważna;

– jeżeli nie dokonano powiadomienia o zawarciu umowy sprzedaży lub umowy kompleksowej zgodnie z pkt D.2. lub gdy sprzedawca wybrany przez URD nie podjął sprzedaży.

Zawarcie umowy sprzedaży rezerwowej następuje poprzez złożenie przez EEP sprzedawcy rezerwowemu oświadczenia o przyjęciu jego oferty. Oświadczenie powinno być złożone w terminie:

i. w przypadkach, o których mowa w ppkt 1) oraz 3) – nie później niż w terminie 3 dni roboczych od stwierdzenia którejkolwiek z przestanków do zawarcia umowy sprzedaży rezerwowej;

ii. w przypadku, o którym mowa w ppkt 2) – nie później niż w dniu poprzedzającym dzień rozpoczęcia obowiązywania umowy sprzedaży rezerwowej, a w sytuacji, gdy OSD dowie się o zaistnieniu przypadku, o którym mowa w ppkt 2) nie wcześniej niż na 5 dni przed zaistnieniem przestanki do zawarcia umowy sprzedaży rezerwowej, oświadczenie o przyjęciu oferty powinno być złożone w terminie nie później niż 3 dni robocze od uzyskania przez OSD informacji o zaistnieniu takiego przypadku.

Sposób składania oferty i oświadczeń o przyjęciu oferty określa umowa, o której mowa w pkt A.4.3.6. oraz IRiESD.

A.8.3. EEP nie zawrze umowy sprzedaży rezerwowej w sytuacji:

1) wstrzymania dostarczania energii elektrycznej do URD, w przypadkach o których mowa w art. 6a ust. 3 i art. 6b ust. 1, ust. 2 lub ust. 4 ustawy Prawo energetyczne (w tym także wówczas gdy w okresie wstrzymania dojdzie do zakończenia umowy sprzedaży zgodnie z pkt D.2.7.),

2) wyprowadzenia URD z PPE.

A.8.4. Sprzedawca, który zawarł z EEP umowę, o której mowa w pkt A.4.3.6., która umożliwia zawieranie umów sprzedaży rezerwowej na obszarze EEP, w przypadku wyrażenia woli pełnienia funkcji sprzedawcy rezerwowego, składa tym samym EEP ofertę zawarcia umów sprzedaży rezerwowej.

Zakończenie pełnienia funkcji sprzedawcy rezerwowego wymaga zmiany umowy, o której mowa w pkt A.4.3.6.

A.8.5. Jeżeli sprzedawca zaprzestał sprzedaży energii elektrycznej URD, w ramach umowy sprzedaży, a:

1) w umowie o świadczenie usług dystrybucji zawartej przez tego URD nie został

wskazany sprzedawca rezerwowi lub umowa ta nie zawiera upoważnienia

EEP do zawarcia w imieniu i na rzecz URD umowy sprzedaży rezerwowej; albo

2) sprzedawca rezerwowi wskazany przez tego URD nie może podjąć, nie podjął lub zaprzestał sprzedaży rezerwowej;

- EEP, działając w imieniu i na rzecz tego URD, zawiera ze sprzedawcą z urzędu umowę kompleksową.

Zawarcie umowy kompleksowej następuje poprzez złożenie przez EEP sprzedawcy z urzędu oświadczenia o przyjęciu jego oferty.

Umowa kompleksowa jest zawierana na warunkach dotychczasowej umowy dystrybucyjnej w zakresie warunków świadczenia usług dystrybucji, grupy taryfowej oraz okresu rozliczeniowego, na czas nieokreślony i obowiązuje od dnia zaprzestania wykonywania umowy sprzedaży przez

dotychczasowego sprzedawcę albo umowy sprzedaży rezerwowej przez sprzedawcę rezerwowego lub niepodjęcia sprzedaży rezerwowej przez takiego sprzedawcę.

Powyższych zapisów nie stosuje się do URD, o których mowa w art. 6a ust. 3 i art. 6b ustawy Prawo energetyczne.

W przypadku zawarcia umowy kompleksowej stosuje się pkt B.8.

Sprzedawca z urzędu jest zobowiązany do złożenia EEP oferty zawierania umów kompleksowych z URD, na zasadach określonych w umowie, o której mowa w pkt A.4.3.7. i w okresie, w którym pełni zadania sprzedawcy z urzędu - nie może tej oferty wycofać.

Sposób składania oferty oraz składania oświadczeń o przyjęciu oferty, a także wzór oświadczenia o przyjęciu oferty określa umowa, o której mowa w pkt A.4.3.7.

A.8.6. EEP w terminie 5 dni kalendarzowych:

1) od złożenia sprzedawcy przez EEP oświadczenia, o którym mowa w pkt A.8.2., wyśle URD informację o zawarciu i przyczynach zawarcia umowy sprzedaży rezerwowej, osobie sprzedawcy rezerwowego i jego danych teleadresowych, oraz o miejscu opublikowania przez sprzedawcę rezerwowego innych warunków umowy sprzedaży rezerwowej, w tym ceny, albo

2) od złożenia sprzedawcy z urzędu przez EEP oświadczenia, o którym mowa w pkt A.8.5. wyśle URD informację o zawarciu i przyczynach zawarcia umowy kompleksowej, osobie sprzedawcy z urzędu i jego danych teleadresowych.

A.8.7. Sprzedawca zobowiązuje się powiadomić EEP o zakończeniu umowy sprzedaży rezerwowej lub umowy kompleksowej, o której mowa w pkt A.8.5., zgodnie z pkt D.2.7.

A.8.8. EEP udostępnia sprzedawcy rezerwowemu dane dotyczące ilości energii elektrycznej zużytej przez URD zgodnie z zasadami wskazanymi w pkt C.1.18.

A.8.9. W przypadku zakończenia obowiązywania umowy sprzedaży i niezgłoszenia lub nieskutecznego zgłoszenia nowej umowy sprzedaży albo umowy kompleksowej, w przypadku URD, o których mowa w art. 6a ust. 3 i art. 6b ustawy Prawo energetyczne, EEP zaprzestaje dostarczania energii elektrycznej URD.

A.8.10. W przypadku, gdy umowa sprzedaży rezerwowej lub umowa kompleksowa, o której mowa w pkt A.8.5., przestała obowiązywać lub uległa rozwiązaniu, a EEP nie otrzymał informacji o zawarciu przez URD umowy kompleksowej lub umowy sprzedaży zgodnie z pkt D.2., EEP zaprzestaje dostarczania energii elektrycznej URD.

A.8.11. EEP zaprzestaje realizacji umowy kompleksowej, o której mowa w pkt A.8.5. albo umowy sprzedaży rezerwowej, o której mowa w pkt A.8.2., z dniem rozpoczęcia, zgodnie z IRiESD, świadczenia usługi kompleksowej albo sprzedaży energii elektrycznej, na podstawie umowy zawartej z wybranym przez URD sprzedawcą.

A.9. ZASADY WYMIANY INFORMACJI

Wymiana informacji między EEP i sprzedawcami odbywa się na zasadach określonych w zawartych z tymi sprzedawcami GUD i GUD-K.

A.10. ZASADY WSPÓŁPRACY DOTYCZĄCE REGULACYJNYCH USŁUG SYSTEMOWYCH W ZAKRESIE REZERWY INTERWENCYJNEJ

A.10.1. Certyfikacja ORed

A.10.1.1. ORed, aby mógł uczestniczyć w świadczeniu usługi interwencyjnej ofertowej redukcji poboru mocy przez odbiorców na polecenie OSP musi posiadać Certyfikat dla ORed oraz status „ORed aktywny”, uzyskane na zasadach określonych poniżej. Zasady certyfikowania ORed przyłączonych do sieci przesyłowej albo jednocześnie do sieci przesyłowej i dystrybucyjnej określa WDB.

A.10.1.2. Certyfikowaniu nie podlegają ORed odbiorców energii elektrycznej w gospodarstwach domowych.

A.10.1.3. ORed to obiekt przyłączony do sieci dystrybucyjnej, będący w posiadaniu jednego Odbiorcy w ORed, który składa się z jednego lub więcej PPE spełniających kryteria:

- 1) stanowią kompletny układ zasilania danego ORed pod jednym adresem (w jednej lokalizacji), obejmujący wszystkie miejsca przyłączenia ORed do sieci;
- 2) posiadają zainstalowane układy pomiarowo-rozliczeniowe:
 - a) spełniające wymagania techniczne określone w IRIESD odpowiednio OSDp lub OSDn, jak dla układów pomiarowo-rozliczeniowych instalowanych u URD będących odbiorcami, którzy korzystają z prawa wyboru sprzedawcy,
 - b) które posiadają funkcję automatycznej rejestracji godzinowych danych pomiarowych i umożliwiają ich pozyskanie poprzez system zdalnego odczytu danych pomiarowych do Lokalnego Systemu Pomiarowo-Rozliczeniowego (LSPR) EEP oraz umożliwiają ich przekazywanie do OSP w trybie dobowym poprzez system WIRE (dla ORed przyłączonych do sieci OSDp),
 - c) które posiadają funkcję automatycznej rejestracji godzinowych danych pomiarowych i umożliwiają ich przekazywanie do OSDp w trybie dobowym poprzez system wskazany przez OSDp oraz umożliwiają ich przekazywanie do OSP w trybie dobowym poprzez system WIRE (dla ORed przyłączonych do sieci EEP lub OSDn).

A.10.1.4. W przypadku, gdy układ zasilania ORed składa się z wielu PPE, wówczas ilość dostaw energii elektrycznej do ORed jest wyznaczana jako suma dostaw energii elektrycznej dla tych PPE.

Powyższe nie dotyczy przypadku, gdy do sieci OSDn będącego odbiorcą świadczącym usługę interwencyjnej ofertowej redukcji poboru mocy przez odbiorców na polecenie OSP przyłączone są inne podmioty świadczące tę usługę. W takim przypadku ilość dostaw energii elektrycznej dla ORed odbiorcy będącego OSDn jest pomniejszana o sumę ilości dostaw energii elektrycznej dla ORed innych podmiotów przyłączonych do sieci tego OSDn.

A.10.1.5. Proces certyfikacji przeprowadza i Certyfikat dla ORed wydaje:

- 1) EEP we współpracy z OSDp - jeśli ORed jest przyłączony do sieci EEP;
- 2) OSDp we współpracy z EEP - jeśli ORed jest przyłączony do sieci OSDp i EEP;
- 3) EEP we współpracy z OSDn i OSDp - jeśli ORed jest przyłączony do sieci EEP i OSDn, którego sieć jest połączona z siecią EEP;
- 4) OSDn we współpracy z OSDp - jeśli ORed jest przyłączony do sieci OSDn, którego sieć jest połączona z siecią EEP.

EEP wydaje Certyfikat dla ORed w oparciu o dane i informacje będące w jego posiadaniu. W przypadku, gdy EEP otrzyma od Odbiorcy w ORed informację w zakresie przyłączenia ORed również do sieci innego operatora systemu (OSDp lub OSDn), wówczas Certyfikat dla ORed wydaje jeden z tych OSDp, we współpracy z pozostałymi operatorami systemu.

EEP wystawia Certyfikat dla ORed, wzorowany na wzorze Certyfikatu dla ORed, zgodnie z pkt A.10.1.17. i przekazuje do OSDp, celem rejestracji w systemie informatycznym OSP, dedykowanym usłudze redukcji zapotrzebowania na polecenie OSP (dalej „system IP DSR”) i nadania numeru Certyfikatu dla ORed i identyfikatora ORed. EEP przekazuje do OSDp również oświadczenia Odbiorcy w ORed złożone w procesie certyfikacji i zarządzania ORed oraz pełnomocnictwo zawierające umocowanie dla OSDp do rejestracji lub wygaszenia w systemie IP DSR Certyfikatu dla ORed wystawionego przez EEP i zmiany statusu tego ORed w systemie IP DSR.

Powyższy akapit stosuje się odpowiednio do Certyfikatu dla ORed wystawionego przez OSDn. OSDn odpowiada za dokonaną weryfikację i potwierdzenie spełnienia przez ORed kryteriów określonych w pkt A.10.1.3. OSDn wydaje Certyfikat dla ORed w oparciu o dane i informacje będące w jego posiadaniu. W przypadku, gdy OSDn otrzyma od Odbiorcy w ORed informację

w zakresie przyłączenia ORed również do sieci innego operatora systemu (OSDp lub OSDn), wówczas Certyfikat dla ORed wystawia jeden z tych OSDn, we współpracy z pozostałymi operatorami systemu.

Jeśli ORed jest zlokalizowany na obszarze sieci OSDn połączonego przynajmniej z dwoma OSDp, Certyfikat dla ORed rejestruje, we współpracy z pozostałymi OSDp, ten OSDp, do którego OSDn przekaże wystawiony przez siebie Certyfikat dla ORed.

A.10.1.6. Procesem certyfikacji, przeprowadzanym przez właściwego operatora systemu:

1) Objęte są ORed odbiorców podlegających ograniczeniom w dostarczaniu i poborze energii elektrycznej, zgodnie z rozporządzeniem Rady Ministrów określającym szczegółowe zasady i tryb wprowadzania ograniczeń w sprzedaży paliw stałych oraz w dostarczaniu i poborze energii elektrycznej lub ciepła, wydanym na podstawie art. 11 ustawy Prawo energetyczne.

W tym przypadku proces certyfikacji przeprowadzany jest:

a) w trybie podstawowym, tj. w oparciu o będące w posiadaniu tego operatora zasoby danych i informacje dotyczące odbiorców przyłączonych do jego sieci, lub

b) w trybie dodatkowym, na wniosek Odbiorcy w ORed lub podmiotu przez niego upoważnionego;

2) Mogą być objęte również ORed odbiorców niepodlegających ograniczeniom w dostarczaniu i poborze energii elektrycznej, zgodnie z rozporządzeniem, o którym mowa w pkt 1), z wyłączeniem odbiorców energii elektrycznej w gospodarstwach domowych.

W tym przypadku proces certyfikacji przeprowadzany jest wyłącznie w trybie dodatkowym (na wniosek Odbiorcy w ORed lub podmiotu przez niego upoważnionego).

A.10.1.7. Certyfikacja w trybie podstawowym, o której mowa w pkt A.10.1.6. ppkt 1) lit. a) dokonywana jest na poniższych zasadach.

OSD jako podmioty zobowiązane do przeprowadzenia procesu certyfikacji wszystkich ORed odbiorców podlegających ograniczeniom w dostarczaniu i poborze energii elektrycznej, realizują ten proces w następujących terminach:

1) W terminie 4 miesiące od daty wejścia w życie zmian IRIESP wprowadzających certyfikację ORed w trybie podstawowym - dotyczy przypadku certyfikacji obejmującej wszystkie ORed, jako procesu dokonywanego po raz pierwszy;

2) W terminie 30 dni od dnia, od którego:

a) Odbiorca w ORed zaczyna podlegać ograniczeniom w dostarczaniu i poborze energii elektrycznej, zgodnie z przepisami rozporządzenia, o którym mowa w pkt A.10.1.6 ppkt 1), lub

b) odpowiednio EEP albo OSDn pozyska informację wskazującą, że przyczyna niewydania Certyfikatu dla ORed została usunięta (w takim przypadku właściwy operator systemu ponawia proces certyfikacji w trybie podstawowym),

- dotyczy przypadku certyfikacji, obejmującej pojedyncze ORed, dokonywanej po upływie terminu wskazanego w pkt 1).

Certyfikacji, zgodnie z pkt 2), poddawane są wyłącznie ORed tych odbiorców, dla których to ORed nie został wydany uprzednio Certyfikat dla ORed.

A.10.1.7.1. Certyfikacja obejmuje weryfikację kryteriów określonych w pkt A.10.1.3.

A.10.1.7.2. Jeżeli wynik weryfikacji, o której mowa w pkt A.10.1.7.1., jest pozytywny, wówczas odpowiednio EEP albo OSDn wydaje Certyfikat dla ORed, w przeciwnym wypadku Certyfikat dla ORed nie jest wydawany i odpowiednio EEP albo OSDn informuje Odbiorcę w ORed o przyczynie nie wydania tego certyfikatu.

A.10.1.7.3. Jeżeli przyczyną nie wydania Certyfikatu dla ORed jest negatywny wynik weryfikacji kryteriów określonych w pkt A.10.1.3. pkt 2) nie powoduje to obowiązku dostosowania odpowiednio przez EEP albo OSDn układów pomiarowo- rozliczeniowych do wymagań określonych w tym punkcie.

A.10.1.7.4. Nie skutkuje wygaszeniem Certyfikatu dla ORed sytuacja, w której odbiorca, któremu wydano taki certyfikat przestaje, niezależnie od przyczyny, podlegać ograniczeniom w dostarczaniu i poborze energii elektrycznej, zgodnie z przepisami rozporządzenia, o którym mowa w pkt A.10.1.6. pkt 1).

A.10.1.8. Certyfikacja w trybie dodatkowym, o której mowa w pkt A.10.1.6. pkt 1) i 2) dokonywana jest na poniższych zasadach.

A.10.1.8.1. Odbiorca w ORed lub upoważniony przez niego podmiot składa wnioski o wydanie Certyfikatu dla ORed do:

- 1) EEP – jeśli ORed posiada przynajmniej jedno PPE w sieci dystrybucyjnej EEP;
- 2) OSDn – jeśli ORed posiada wyłącznie PPE w sieci dystrybucyjnej OSDn.

Jeśli ORed jest przyłączony do sieci dystrybucyjnej kilku OSDp lub kilku OSDn, wnioski o wydanie Certyfikatu dla ORed, składany jest odpowiednio dla miejsca przyłączenia, do wybranego przez siebie jednego OSDp lub OSDn.

A.10.1.8.2. Wniosek o wydanie Certyfikatu dla ORed zawiera w szczególności:

- 1) Dane identyfikacyjne Odbiorcy w ORed (firma pod jaką działa Odbiorca w ORed, NIP lub PeSEL) oraz jego dane kontaktowe (w tym adres e-mail na potrzeby zarządzania Certyfikatem dla ORed);
- 2) Dane identyfikacyjne wnioskodawcy (firma pod jaką działa wnioskodawca, NIP lub PeSEL) oraz jego dane kontaktowe (w tym adres e-mail na potrzeby komunikacji w sprawie wniosku) w przypadku wniosków składanych przez podmiot upoważniany przez Odbiorcę w ORed;
- 3) Dane ORed (nazwa, adres lokalizacji);
- 4) Wykaz unikalnych w skali kraju kodów PPE z przypisaniem do OSD, zgodnie z kodyfikacją danego OSD, składających się na kompletny układ zasilania danego ORed z sieci dystrybucyjnej, zgodnie z pkt A.10.1.3.;
- 5) Atrybut ORed (ORed O – obiekt odbiorczy, ORed OG – obiekt odbiorczy z generacją wewnętrzną), wskazujący czy ORed jest obiektem wyłącznie odbiorczym czy obiektem posiadającym generację wewnętrzną z możliwością wprowadzania energii elektrycznej do sieci dystrybucyjnej, zgodnie z postanowieniami umowy, na podstawie której świadczone są Odbiorcy w ORed usługi dystrybucji energii elektrycznej;
- 6) Oświadczenia Odbiorcy w ORed lub odpowiednio podmiotu przez niego upoważnionego:
 - a) o zgodzie na przekazywanie danych pomiarowych przez EEP do OSDp i OSDp do OSP (dotyczy ORed przyłączonych wyłącznie do sieci EEP),
 - b) o zgodzie na przekazywanie danych pomiarowych przez OSDn do OSDp i przez OSDp do OSP (dotyczy ORed przyłączonych do sieci OSDn),
 - c) o zgodzie na przekazywanie danych pomiarowych przez OSP do innego podmiotu (dotyczy przypadku, gdy Odbiorca w ORed dopuszcza udostępnianie swoich ORed upoważnianemu przez niego podmiotowi, który świadczy usługę interwencyjnej ofertowej redukcji poboru mocy przez odbiorców na polecenie OSP),
 - d) o zgodzie na wprowadzenie do systemu IP DSR danych ORed (nazwa, adres lokalizacji),
 - e) o spełnieniu warunku dodatniej wartości salda energii elektrycznej pobranej przez ORed z sieci i wprowadzonej do sieci za okres kolejnych 12 miesięcy kalendarzowych poprzedzających miesiąc, w którym został złożony wniosek o wydanie Certyfikatu dla ORed, tj. potwierdzeniu, iż wielkość energii elektrycznej pobranej z sieci przewyższa wielkość wprowadzoną do sieci (dotyczy ORed z generacją wewnętrzną),
 - f) o kompletności układu zasilania ORed w oparciu o wskazane PPE,
 - g) o poprawności danych zawartych we wniosku o wydanie Certyfikatu dla ORed,

h) o zgodzie na publikację na stronie internetowej OSP informacji o uzyskaniu przez Odbiorcę w ORed Certyfikatu dla ORed (zgoda nieobowiązkowa),

i) o zobowiązaniu do bieżącego informowania odpowiednio OSP, OSDp, EEP albo OSDn w przypadku zmiany danych zawartych w Certyfikacie dla ORed oraz zmian odnośnie złożonych oświadczeń, niezwłocznie po dacie zaistnienia zmiany;

7) Pełnomocnictwo do złożenia wniosku o wydanie Certyfikatu dla ORed, udzielone przez Odbiorcę w ORed (w przypadku wniosków składanych przez podmiot upoważniany przez Odbiorcę w ORed).

Odbiorca w ORed przyłączony do sieci EEP lub upoważniony przez niego podmiot, składa do EEP wnioski o wydanie Certyfikatu dla ORed wyłącznie w formie elektronicznej (edytowalnej oraz w postaci skanu wniosku podpisanego zgodnie z zasadami reprezentacji Odbiorcy w ORed). Wniosek składany jest na wskazany przez EEP adres poczty elektronicznej, opublikowany na stronie internetowej EEP.

Na każde żądanie EEP, Odbiorca w ORed dostarczy do EEP w terminie 7 dni kalendarzowych od otrzymania żądania, oryginał wniosku o wydanie certyfikatu albo kopii wniosku poświadczoną przez upoważnionego przedstawiciela Odbiorcy w ORed.

A.10.1.8.3. Certyfikacja obejmuje weryfikację:

- 1) Kompletności wniosku o wydanie Certyfikatu dla ORed;
- 2) Poprawności kodów PPE wskazanych we wniosku o wydanie Certyfikatu dla ORed;
- 3) Kompletności układu zasilania ORed wskazanego we wniosku o wydanie Certyfikatu dla ORed, w oparciu o podane przez wnioskodawcę PPE;
- 4) Spełniania kryteriów, o których mowa w pkt A.10.1.3.

A.10.1.8.4. Negatywny wynik weryfikacji, o której mowa w pkt A.10.1.8.3. skutkuje odrzuceniem wniosku o wydanie Certyfikatu dla ORed. W tym przypadku odpowiednio EEP albo OSDn niezwłocznie informuje wnioskodawcę o przyczynach odrzucenia tego wniosku.

Negatywny wynik weryfikacji kryteriów określonych w pkt A.10.1.3 pkt 2) nie powoduje obowiązku dostosowania odpowiednio przez EEP albo OSDn układów pomiarowo-rozliczeniowych do wymagań określonych w tym punkcie.

A.10.1.8.5. Jeżeli wynik weryfikacji, o której mowa w pkt A.10.1.8.3., jest pozytywny, wówczas EEP albo OSDn wydaje Certyfikat dla ORed.

A.10.1.8.6. W przypadku złożenia wniosku o wydanie Certyfikatu dla ORed do OSDn, dany OSDn, w terminie 14 dni kalendarzowych od daty otrzymania wniosku dokonuje weryfikacji, o której mowa w pkt A.10.1.8.3. i przekazuje Certyfikat dla ORed zgodnie z pkt A.10.1.5 ppkt 3) do OSDp. OSDn przekazuje Certyfikat dla ORed do OSDp wyłącznie w formie elektronicznej (edytowalnej oraz w postaci skanu certyfikatu podpisanego zgodnie z zasadami reprezentacji OSDn) wraz ze skanem pełnomocnictwa, o którym mowa w pkt A.10.1.5 ppkt 3). Certyfikat przekazywany jest na wskazany przez OSDp adres poczty elektronicznej, opublikowany na stronie internetowej OSDp.

Na każde żądanie OSDp, OSDn dostarczy do OSDp w terminie 7 dni kalendarzowych od otrzymania żądania, oryginały certyfikatu i pełnomocnictwa, o którym mowa w pkt A.10.1.5. ppkt 3), albo kopii tych dokumentów poświadczonych przez upoważnionego przedstawiciela OSDn.

OSDn odpowiada za dokonaną weryfikację i potwierdzenie spełnienia przez ORed kryteriów określonych w pkt A.10.1.3.

A.10.1.8.7. Wydanie Certyfikatu dla ORed następuje w terminie 30 dni kalendarzowych od dnia złożenia kompletnego wniosku do odpowiednio EEP albo OSDn.

W przypadku wystawienia Certyfikatu dla ORed przez OSDn, OSDn przekazuje ten certyfikat do OSDp celem jego rejestracji w systemie IP DSR, najpóźniej w terminie do 7 dnia przed ww. terminem wydania certyfikatu.

A.10.1.9. Certyfikat dla ORed zawiera:

- 1) Numer certyfikatu i identyfikator ORed, z zastrzeżeniem pkt A.10.1.5. ppkt 3) zdanie drugie;
- 2) Lokalizację sieciową ORed – przypisanie do stacji elektroenergetycznej o napięciu 110 kV/SN w sieci dystrybucyjnej EEP;
- 3) Dane ORed (nazwa, adres) i dane identyfikacyjne Odbiorcy w ORed z zastrzeżeniem pkt A.10.1.13. zdanie trzecie;
- 4) Wykaz kodów PPE, zgodnie z formatem kodów PPE OSDp, (kody PPE nadaje OSD właściwy dla miejsca przyłączenia ORed), składających się na kompletny układ zasilania ORed z sieci dystrybucyjnej (wraz z informacją na terenie, jakiego odpowiednio EEP i OSDn zlokalizowany jest dany PPE);
- 5) Datę od której obowiązuje Certyfikat dla ORed;
- 6) Podmiot wydający Certyfikat dla ORed;
- 7) Typ ORed (ORed O – obiekt odbiorczy lub ORed OG – obiekt odbiorczy z generacją wewnętrzną), pod warunkiem złożenia przez Odbiorcę w ORed oświadczenia, o którym mowa w pkt A.10.1.12. ppkt 3) lit.a);
- 8) Informację, czy Odbiorca w ORed jest OSDn.

W przypadku wystawiania Certyfikatu przez OSDn, jest on zobowiązany do wystąpienia do OSDp o określenie warunków i zasad stosowania formatu/kodów PPE, o których mowa powyżej w ppkt 4).

A.10.1.10. Po pozytywnie zakończonym procesie weryfikacji, o którym mowa w pkt A.10.1.7.1. i A.10.1.8.3., OSDp upoważniony przez OSDn, rejestruje Certyfikat dla ORed w systemie IP DSR, który podczas rejestracji automatycznie nadaje unikalny identyfikator ORed oraz unikalny numer Certyfikatu dla ORed, a następnie operator systemu wydający Certyfikat dla ORed informuje, odpowiednio Odbiorcę w ORed lub podmiot przez niego upoważniony, o wydaniu Certyfikatu dla ORed. Po wprowadzeniu stosownej funkcjonalności do systemu IP DSR, informacja ta będzie przekazywana automatycznie za pośrednictwem tego systemu.

Certyfikat dla ORed obowiązuje od daty następującej po dniu rejestracji certyfikatu w systemie IP DSR.

A.10.1.11. ORed, dla którego Certyfikat dla ORed wydano w ramach certyfikacji w trybie dodatkowym, jest rejestrowany w systemie IP DSR ze statusem „ORed aktywny”.

A.10.1.12. ORed, dla którego Certyfikat dla ORed wydano w ramach certyfikacji w trybie podstawowym, jest rejestrowany w systemie IP DSR ze statusem „ORed nieaktywny”. W celu uzyskania statusu „ORed aktywny”, wymagane jest dostarczenie do OSDp dokonującego rejestracji Certyfikatu dla ORed, następujących zgód i oświadczeń Odbiorcy w ORed:

- 1) Zgód na przekazywanie danych pomiarowych przez:
 - a) EEP do OSDp i OSDp do OSP (dotyczy ORed przyłączonych wyłącznie do sieci EEP),
 - b) OSDn do OSDp i OSDp do OSP (dotyczy ORed przyłączonych do sieci OSDn),
 - c) OSP do innego podmiotu (dotyczy przypadku, gdy Odbiorca w ORed dopuszcza udostępnianie swoich zasobów odbiorczych upoważnianemu przez niego podmiotowi, który świadczy usługę interwencyjnej ofertowej redukcji poboru mocy przez odbiorców na polecenie OSP),
- 2) Zgody na wprowadzenie do systemu IP DSR danych ORed i danych identyfikacyjnych Odbiorcy w ORed.
- 3) Oświadczenia:
 - a) wskazującego na typ ORed (ORed O – obiekt odbiorczy lub ORed OG – obiekt odbiorczy z generacją wewnętrzną), tj czy ORed jest obiektem wyłącznie odbiorczym, czy posiadającym generację wewnętrzną z możliwością wprowadzania energii elektrycznej do sieci przesyłowej lub

dystrybucyjnej, zgodnie z postanowieniami umowy, na podstawie której świadczone są Odbiorcy w ORed usługi dystrybucji energii elektrycznej,

b) o spełnieniu warunku dodatniej wartości salda energii elektrycznej pobranej przez ORed z sieci i wprowadzonej do sieci za okres kolejnych 12 miesięcy kalendarzowych poprzedzających miesiąc, w którym zostało złożone niniejsze oświadczenie, tj. potwierdzeniu, iż wielkość energii elektrycznej pobranej z sieci przewyższa wielkość wprowadzoną do sieci (dotyczy ORed z generacją wewnętrzną),

c) o kompletności układu zasilania ORed wskazanego w wydanym Certyfikacie dla ORed i o poprawności danych zawartych w tym certyfikacie,

d) wskazującego adres e-mail na potrzeby zarządzania Certyfikatem dla ORed,

e) o zobowiązaniu do bieżącego informowania odpowiednio EEP albo OSDn w przypadku zmiany danych zawartych w Certyfikacie dla ORed oraz zmian odnośnie złożonych oświadczeń, niezwłocznie po dacie zaistnienia zmiany.

W przypadku ORed przyłączonego do sieci OSDn, ORed przekazuje określone powyżej zgody i oświadczenia do tego OSDn. Następnie OSDn informuje OSDp o fakcie posiadania zgód i oświadczeń danego ORed.

Na każde żądanie OSDp, OSDn dostarczy do OSDp w terminie 7 dni kalendarzowych od otrzymania żądania, zgody i oświadczenia Odbiorcy w ORed określone w niniejszym punkcie.

A.10.1.13. Zgody, o których mowa w pkt A.10.1.12. ppkt 1) i 2) są wymagane jedynie w przypadku, gdy właściwy operator systemu nie jest upoważniony na mocy klauzul umownych lub IRiESD, do realizacji działań wynikających z tych zgód.

W przypadku braku zgód i oświadczeń, o których mowa w pkt A.10.1.12., ORed w systemie IP DSR ORed otrzymuje status „ORed nieaktywny”.

Brak zgody, o której mowa w pkt A.10.1.12. ppkt 2) skutkuje wprowadzeniem do systemu IP DSR zanonimizowanego Certyfikatu dla ORed, tj. z pominięciem danych ORed i danych identyfikacyjnych Odbiorcy w ORed.

Zmiana w systemie IP DSR statusu ORed z „ORed nieaktywny” na „ORed aktywny” następuje niezwłocznie po otrzymaniu przez OSDp dokonującego rejestracji Certyfikatu dla ORed, oświadczeń o których mowa w pkt A.10.1.12.

A.10.1.14. OSP publikuje na swojej stronie internetowej informację o posiadaniu przez Odbiorcę w ORed Certyfikatu dla ORed, jeżeli operator systemu dokonujący rejestracji Certyfikatu dla ORed wprowadzi do systemu IP DSR informację, że Odbiorca w ORed wyraził zgodę na taką publikację.

A.10.1.15. OSDp upoważniony przez EEP albo OSDn, niezwłocznie wygasza Certyfikat dla ORed w przypadku:

1) Gdy EEP albo OSDn pozyskają informacje wskazujące, że dany ORed nie spełnia kryteriów określonych w pkt A.10.1.3.; OSDn przekazuje informację w tym zakresie do EEP, który zarejestrował

Certyfikat dla tego ORed w systemie IP DSR.

2) Wstrzymania świadczenia usług dystrybucji energii elektrycznej Odbiorcy w ORed lub rozwiązania z tym odbiorcą umowy, na podstawie której świadczone są Odbiorcy w ORed usługi dystrybucji energii elektrycznej.

Odpowiednio EEP albo OSDn informuje Odbiorcę w ORed, o wygaszeniu Certyfikatu dla ORed. Informacja zawiera wskazanie przyczyny i daty wygaszenia Certyfikatu dla ORed. Po wprowadzeniu stosownej funkcjonalności do systemu IP DSR, informacja ta będzie przekazywana automatycznie za pośrednictwem tego systemu.

Za datę wygaszenia certyfikatu uznaje się datę wprowadzenia informacji w tym zakresie przez OSDp w systemie IP DSR.

Wygaszenie Certyfikatu dla ORed oznacza, że ORed nie spełnia kryteriów warunkujących możliwość świadczenia usługi interwencyjnej ofertowej redukcji poboru mocy przez odbiorców na polecenie OSP. W przypadku ORed ze statusem

„ORed aktywny” wygaszenie Certyfikatu dla ORed skutkuje wstrzymaniem przekazywania danych pomiarowych dla ORed przez OSDp do OSP.

A.10.1.16. W przypadku zmiany danych zawartych w wydanym Certyfikacie dla ORed (dla ORed ze statusem „ORed aktywny”), w tym w szczególności zakresu PPE (dodanie lub usunięcie) tworzących kompletny układ zasilania ORed, Odbiorca w ORed składa wnioski do operatora systemu, który wydał Certyfikat dla ORed o aktualizację tego certyfikatu. Jeśli zmiana nie narusza kryteriów określonych w pkt A.10.1.3. odpowiednio OSDp upoważniony przez EEP albo OSDn aktualizuje Certyfikat dla ORed zarejestrowany w systemie IP DSR.

Operator systemu, który wydał Certyfikat dla ORed w oparciu o dane i informacje będące w jego posiadaniu odnośnie odbiorców przyłączonych do jego sieci, ma prawo dokonania aktualizacji Certyfikatu dla ORed. W przypadku aktualizacji dokonanej przez OSDn, operator ten przekazuje zaktualizowany Certyfikat dla ORed do właściwego OSDp celem aktualizacji tego certyfikatu w systemie IP DSR.

Wniosek o aktualizację Certyfikatu dla ORed rozpatrywany jest na zasadach analogicznych jak w procesie certyfikacji w trybie dodatkowym.

Aktualizacja Certyfikatu dla ORed powoduje wygaszenie obowiązującego Certyfikatu dla ORed w dacie wydania nowego certyfikatu dla tego ORed.

A.10.1.17. Wzór wniosku o wydanie Certyfikatu dla ORed, wzór wniosku o aktualizację Certyfikatu dla ORed, wzór Certyfikatu dla ORed oraz wzory oświadczeń, o których mowa w pkt A.10.1.12. i A.10.1.14., określa OSP i publikuje na swojej stronie internetowej.

A.10.1.18. EEP i OSDn, na swojej stronie internetowej zamieszczają informację odnośnie formy i sposobu składania wniosków o wydanie Certyfikatu dla ORed, wniosków o aktualizację Certyfikatu dla ORed oraz oświadczeń, o których mowa w pkt A.10.1.12. i A.10.1.14.

A.10.2. Zasady przekazywania danych pomiarowych ORed

A.10.2.1. Przekazywanie danych pomiarowych dla ORed (odrębnie dla każdego PPE w ORed) realizowane jest na zasadach określonych w niniejszym punkcie, z uwzględnieniem zapisów rozdziału C.

A.10.2.2. Dane pomiarowe dotyczące ilości dostaw energii elektrycznej dla poszczególnych PPE są pozyskiwane dla wszystkich certyfikowanych ORed uczestniczących w świadczeniu usługi interwencyjnej ofertowej redukcji poboru mocy przez odbiorców na polecenie OSP.

A.10.2.3. Dane pomiarowe dotyczące ilości dostaw energii elektrycznej dla poszczególnych PPE, składających się na dany ORed, są przekazywane do OSP, po otrzymaniu przez OSDp od OSP informacji o konieczności przekazania danych pomiarowych z ORed uczestniczących w świadczeniu usługi interwencyjnej ofertowej redukcji poboru mocy przez odbiorców, w wyniku wezwania OSP do redukcji w ramach tej usługi.

OSDp, po otrzymaniu informacji od OSP dokonuje w dobie n+4 zasilania inicjalnego, w ramach którego zostają przekazane dane z PPE za okres ostatnich 30 dni. Po dokonaniu zasilania inicjalnego, OSDp przekazuje dane pomiarowe dla ORed w trybach, określonych w pkt A.10.2.7. – A.10.2.9.

OSDp przekazuje do OSP dane pomiarowe ORed przyłączonego do sieci EEP lub OSDn, w tym dokonuje zasilania inicjalnego, po otrzymaniu tych danych od EEP lub OSDn, w trybie i formie określonych w pkt A.10.2.5.

A.10.2.4. W przypadku, gdy ORed jest przyłączony do więcej niż jednego OSD, OSDp przesyła dane pomiarowe, o których mowa w pkt A.10.2.3., w zakresie PPE zlokalizowanych w swojej sieci

dystrybucyjnej, w tym dla PPE zlokalizowanych w sieci EEP lub OSDn, którego sieć jest połączona z siecią EEP lub OSDp.

A.10.2.5. OSDn, którego sieć jest połączona z siecią OSDp lub EEP, zobowiązany jest do przekazywania do OSDp godzinowych danych pomiarowych dotyczących PPE przyłączonych do jego sieci tworzących ORed, w następującym zakresie:

- 1) dane pomiarowe dotyczące zasilenia inicjalnego, o którym mowa w pkt A.10.2.3., w terminie 2 dni kalendarzowych od otrzymania informacji od OSDp,
- 2) dane pomiarowe w trybie wstępnym (dla doby n), o którym mowa w pkt A.10.2.7., w terminie do doby $n+2$,
- 3) dane pomiarowe w trybie podstawowym (dla miesiąca m), o którym mowa w pkt A.10.2.8., w terminie od 1 do 2 dnia miesiąca $m+1$,
- 4) dane pomiarowe w trybie korekt, o których mowa w pkt A.10.2.9., za miesiąc m , w terminie od 1 do 2 dnia odpowiednio miesiąca $m+2$ lub $m+4$.

EEP i OSDn przekazują do OSDp godzinowe dane pomiarowe w formie elektronicznej poprzez wskazany przez OSDp dedykowany serwer. Dane te są przekazywane wraz ze statusami (0 - dana poprawna, 1 - dana niepoprawna) dla każdego PPE, dla ilości energii elektrycznej oddzielnie dla pobranej/oddanej z/do sieci elektroenergetycznej, z dokładnością do 1 kWh. Dodatkowe szczegóły dotyczące standardu przekazywanych danych zostaną określone przez OSDp zgodnie ze standardem WIRE.

Wymiana informacji i komunikatów dotyczących powyższych danych pomiarowych odbywa się wyłącznie w formie elektronicznej na adresy poczty elektronicznej/serwery określone w umowie, o której mowa w pkt A.4.3.8.

A.10.2.6. EEP i OSDn przekazują do OSP godzinowe dane pomiarowe poprzez system WIRE. Dane te są przekazywane wraz ze statusami (0 - dana poprawna, 1 - dana niepoprawna) dla każdego PPE, dla ilości energii elektrycznej oddzielnie dla pobranej/oddanej z/do sieci elektroenergetycznej, z dokładnością do 1 kWh.

A.10.2.7. Dane godzinowe dla doby n są przekazywane przez EEP i OSDn do OSP w trybie wstępnym od doby $n+1$ do doby $n+4$.

A.10.2.8. Do 5 dnia po zakończeniu miesiąca m , OSDp dokonuje ponownej weryfikacji przekazanych do OSP danych pomiarowych ORed przyłączonych do sieci EEP lub OSDn i w razie konieczności przekazuje zweryfikowaną wersję tych danych w trybie podstawowym $m+1$. Weryfikacji danych pomiarowych ORed przyłączonych do sieci EEP albo OSDn dokonuje odpowiednio EEP albo OSDn i w razie konieczności przekazuje je do OSDp zgodnie z pkt A.10.2.5.

Dane pomiarowe są przekazywane przez OSDp do OSP za miesiąc m od 1 do 5 dnia miesiąca $m+1$. W przypadku stwierdzenia nieprawidłowości lub braku danych godzinowych, OSP inicjuje proces pozyskiwania danych w 5 dniu miesiąca $m+1$ poprzez wystanie zapytania do OSDp o dane pomiarowe dla wskazanych PPE. W odpowiedzi na wystane zapytanie, OSDp przekazuje wymagane dane pomiarowe tego samego dnia lub w dniu następnym. W przypadku nie przestania danych przez OSDp w trybie podstawowym $m+1$, OSP do rozliczeń przyjmuje dane, o których mowa w pkt A.10.2.7.

W trybie podstawowym $m+1$ wszystkie dane pomiarowe przekazywane przez OSDp do OSP, jako zweryfikowane pod względem kompletności i poprawności, muszą posiadać status danych poprawnych.

A.10.2.9. Dopuszcza się możliwość korygowania przekazanych przez OSDp do OSP danych pomiarowych.

Okresem korygowania jest miesiąc $m+2$ i $m+4$ (tryb korekt). Dane są przekazywane za miesiąc m od 1 do 5 dnia miesiąca $m+2$ i $m+4$. W przypadku stwierdzenia nieprawidłowości lub braku danych godzinowych, OSP inicjuje proces pozyskiwania danych 5 dnia miesiąca $m+2$ i $m+4$ poprzez

wysłanie do OSDp zapytania o dane godzinowe dla wskazanych PPE. W odpowiedzi na wysłane zapytanie OSDp przekazuje dane pomiarowe tego samego dnia lub dnia następnego.

Poza powyższym okresem, korekty dokonywane są na wniosek podmiotu realizującego usługę interwencyjnej ofertowej redukcji poboru mocy przez odbiorców na polecenie OSP, w trybie postępowania reklamacyjnego, zgodnie z WDB.

A.10.2.10. Dane pomiarowe dotyczące ORed są udostępniane wyłącznie przez OSP podmiotowi świadczącemu usługę interwencyjnej ofertowej redukcji poboru mocy przez odbiorców na polecenie OSP.

B. ZASADY ZAWIERANIA UMÓW DYSTRYBUCJI Z URD

B.1. Umowa o świadczenie usług dystrybucji energii elektrycznej (zwana dalej umową dystrybucji) zawierana jest na wniosek URDo, URD_w oraz URD_{ME} lub podmiotu przyłączanego do sieci EEP. Umowy dystrybucji są zawierane w siedzibie EEP. Wzór wniosku jest przygotowywany przez EEP i opublikowany na stronie internetowej EEP.

B.2. Dla URDo posiadającego umowę kompleksową chcącego zawrzeć umowę o świadczenie usług dystrybucji, dopuszcza się zawarcie umowy o świadczenie usług dystrybucji poprzez złożenie przez upoważnionego sprzedawcę działającego w imieniu i na rzecz tego URDo wraz z powiadomieniem, o którym mowa w pkt D.2.1., oświadczenia o posiadaniu oświadczenia woli URDo (według wzoru zamieszczonego na stronie internetowej EEP) obejmującego zgodę URDo na zawarcie umowy o świadczenie usług dystrybucji energii elektrycznej z EEP, na warunkach wynikających z:

- a) wzoru umowy o świadczenie usług dystrybucji zamieszczonego na stronie internetowej EEP i stanowiącego integralną część wzoru oświadczenia,
- b) Taryfy EEP oraz IRiESD zamieszczonych na stronie internetowej EEP,
- c) dotychczasowej umowy kompleksowej w zakresie warunków technicznych świadczenia usług dystrybucji, grupy taryfowej oraz okresu rozliczeniowego, o ile postanowienia umowy kompleksowej w tym zakresie nie są sprzeczne z Taryfą EEP oraz wzorem umowy, o którym mowa powyżej w ppkt a).

W przypadku o którym mowa w zdaniu pierwszym, Sprzedawca, który nie dysponuje oświadczeniem, o którym mowa powyżej, nie może dokonać powiadomienia o zawarciu umowy sprzedaży zgodnie z pkt D.2.1. Pod warunkiem złożenia przez sprzedawcę oświadczenia, o którym mowa w pierwszym zdaniu, zawarcie umowy dystrybucyjnej pomiędzy URDo a EEP następuje, bez konieczności składania dodatkowych oświadczeń, z dniem rozpoczęcia realizacji umowy sprzedaży zgłoszonej zgodnie z pkt D.2. IRiESD-Bilansowanie. W terminie 14 dni kalendarzowych od dnia jej zawarcia, EEP wysyła do URDo potwierdzenie treści zawartej umowy dystrybucyjnej.

W przypadku, gdy oświadczenie, o którym mowa powyżej, dotyczy URDo będącego konsumentem lub osobą fizyczną, o której mowa w art. 7aa ustawy o prawach konsumenta tj. zawierającą umowę dystrybucyjną bezpośrednio związaną z jej działalnością gospodarczą, gdy ta umowa nie posiada dla tej osoby charakteru zawodowego, wówczas złożenie przez sprzedawcę tego oświadczenia jest równoznaczne z dysponowaniem przez sprzedawcę oświadczeniem URDo będącego konsumentem lub ww. osobą fizyczną, że ten URDo żąda rozpoczęcia świadczenia przez EEP usług dystrybucji energii elektrycznej przed upływem terminu 14 dni na odstąpienie od umowy dystrybucyjnej zawartej na odległość albo poza lokalem EEP, liczonego od dnia jej zawarcia.

Oświadczenie złożone przez URDo zgodnie ze wzorem, o którym mowa powyżej, może być także złożone za pomocą środków bezpośredniego porozumiewania się na odległość.

Na każde uzasadnione żądanie EEP, sprzedawca jest zobowiązany do przekazania EEP oryginał oświadczenia URD_o albo kopii tego oświadczenia notarialnie poświadczonej za zgodność z oryginałem albo kopii tego oświadczenia poświadczonej za zgodność z oryginałem przez sprzedawcę lub pełnomocnika sprzedawcy, nie później niż w terminie do 7 dni kalendarzowych od otrzymania żądania, w formie w jakiej to oświadczenie zostało złożone Sprzedawcy. Przedłożenie może nastąpić za pośrednictwem operatora pocztowego, przesyłką kurierską lub w inny sposób ustalony między EEP a sprzedawcą.

EEP informuje sprzedawców posiadających zawarte GUD o zmianie wzoru oświadczenia wraz z odnośnikiem do miejsca jego opublikowania na stronie internetowej EEP, z co najmniej 10-dniowym wyprzedzeniem przed datą początku obowiązywania zmienionego wzoru oświadczenia. Informacja taka jest przekazywana na adres poczty elektronicznej sprzedawcy, wskazany w GUD. Zmiana wzoru oświadczenia przez EEP nie wymaga zmiany uzyskanych wcześniej oświadczeń, które pozostają nadal w mocy. Powyższe nie dotyczy przypadków wynikających ze zmian obowiązującego prawa. W razie rozbieżności pomiędzy treścią wzoru oświadczenia opublikowanego na stronie internetowej EEP, a treścią oświadczenia przekazanego sprzedawcy, sprzedawca pozyskuje od URD oświadczenie o treści zgodnej ze wzorem przekazanym sprzedawcy przez EEP.

B.3. W przypadku URD_w, umowa dystrybucji jest zawierana na wniosek, złożony na wzorze, o którym mowa w pkt B.1. po wskazaniu POB przez URD_w.

Wskazanie POB następuje zgodnie z zapisami rozdziału E.

B.4. EEP w terminie:

- a) do 7 dni kalendarzowych od dnia złożenia wniosku o zawarcie umowy – dla URD_o w gospodarstwie domowym,
- b) do 14 dni kalendarzowych od dnia złożenia wniosku o zawarcie umowy – dla URD_o innych niż określone w lit. a) oraz zakwalifikowanych do V grupy przyłączeniowej,
- c) do 21 dni kalendarzowych od dnia złożenia wniosku o zawarcie umowy – dla URD_o innych niż w lit. a) i b),

wysyła:

- parafowaną umowę dystrybucji w formie papierowej na adres wskazany przez URD_o we wniosku o zawarcie umowy o świadczenie usług dystrybucji,
- albo
- umowę dystrybucji w formie elektronicznej na adres poczty elektronicznej wskazany przez URD_o we wniosku o zawarcie umowy o świadczenie usług dystrybucji.

Podpisana jednostronnie przez URD_o umowa o świadczenie usług dystrybucji, w treści wystanej przez EEP i uzgodnionej przez EEP i URD_o, powinna być dostarczona do EEP nie później niż do dnia otrzymania przez EEP powiadomienia, o którym mowa w pkt D.2.1., z zastrzeżeniem pkt B.2.

W przypadku, gdy Prosument, Prosument zbiorowy lub Prosument wirtualny zawrze umowę sprzedaży ze sprzedawcą, o którym mowa w art. 40 ust. 1a Ustawy OZE, EEP zawrze z tym prosumentem umowę dystrybucji lub dokona zmiany zawartej umowy dystrybucji w terminie 21 dni kalendarzowych od dnia złożenia przez ww. prosumenta wniosku o zawarcie lub zmianę umowy dystrybucji.

B.5. Podpisana jednostronnie przez URD_o umowa dystrybucji, w treści wystanej przez EEP i uzgodnionej przez EEP i URD_o, winna zostać dostarczona do EEP nie później niż do dnia otrzymania przez EEP powiadomienia, o którym mowa w pkt D.2.1., z zastrzeżeniem pkt B.2.

B.6. Umowa dystrybucji wchodzi w życie w dniu rozpoczęcia sprzedaży energii przez sprzedawcę, po wypełnieniu procedury, o której mowa w rozdziale D lub w dniu rozpoczęcia sprzedaży rezerwowej.

B.7. W przypadku zawarcia przez URD_o z EEP umowy o świadczenie usług dystrybucji, z dniem rozpoczęcia świadczenia usługi dystrybucji w ramach tej umowy, dotychczasowa umowa kompleksowa przestaje być realizowana przez EEP.

B.8. W przypadku zawarcia przez URD_o z wybranym sprzedawcą umowy kompleksowej, z dniem rozpoczęcia świadczenia usługi kompleksowej zgodnie z IRiESD- Bilansowanie, umowa ta w części dotyczącej świadczenia usług dystrybucji zastępuje dotychczasową umowę o świadczenie usług dystrybucji zawartą z EEP, której stroną był ten URD_o. Dotychczasowa umowa o świadczenie usług dystrybucji ulega z tym dniem rozwiązaniu.

B.9. Zasady zgłaszania umów sprzedaży energii elektrycznej oraz umów kompleksowych, w tym terminy rozpoczęcia sprzedaży energii lub świadczenia usługi kompleksowej, określa rozdział D.

B.10. W przypadku rozdzielenia przez URD_o umowy kompleksowej, bez zmiany sprzedawcy energii elektrycznej na oddzielne umowy: umowę sprzedaży i umowę dystrybucji, zawieranie umowy dystrybucji odbywa się przy zachowaniu postanowień pkt B.2. – B.9.

B.11. W przypadku URD_o przyłączanych do sieci dystrybucyjnej EEP lub zmiany URD_o dla istniejącego PPE przyłączonego do sieci dystrybucyjnej EEP, zawieranie umowy dystrybucji odbywa się przy zachowaniu postanowień pkt B.2. – B.9.

B.12. Sprzedawca zawiera umowę kompleksową z URD_o na podstawie wydanego przez EEP potwierdzenia możliwości świadczenia usługi dystrybucji energii elektrycznej i określenia parametrów dostaw.

B.13. Potwierdzenie możliwości świadczenia usługi dystrybucji energii elektrycznej i określenie parametrów dostaw, o których mowa w pkt B.12. EEP wydaje na wniosek Sprzedawcy w oparciu o dostarczone pełnomocnictwo URD_o.

B.14. Świadczenie usług dystrybucji odbywa się na podstawie tylko jednej umowy tj. umowy o świadczenie usług dystrybucji albo umowy kompleksowej.

B.15. Świadczenie usług dystrybucji w zakresie energii pobranej z sieci oraz wprowadzonej do sieci EEP z URD_o wytwarzającymi energię w mikroinstalacji, odbywa się na podstawie umowy o świadczenie usług dystrybucji, z wyłączeniem Prosumentów posiadających umowy kompleksowe, korzystających z mechanizmu określonego w art. 4 ust. 1 albo 1a Ustawy OZE.

W przypadku, gdy URD_o, posiadający mikroinstalację, nie poinformuje EEP, w sposób określony w pkt II.1.2. (wniosek dla mikroinstalacji) albo w pkt II.1.19. (zgłoszenie przyłączenia mikroinstalacji), o zamiarze sprzedaży energii elektrycznej sprzedawcy wybranemu lub sprzedawcy zobowiązanemu wprowadzonej do sieci dystrybucyjnej EEP, wówczas taki URD_o jest traktowany jako podmiot korzystający z mechanizmu określonego w art. 4 ust. 1 albo 1a Ustawy OZE.

B.16. Umowa o świadczenie usług dystrybucji, w zakresie energii pobranej z sieci oraz wprowadzonej do sieci EEP, z URD_o wytwarzającymi energię w mikroinstalacji, z wyłączeniem prosumentów, jest zawierana po uprzednim zgłoszeniu mikroinstalacji lub realizacji umowy przyłączeniowej.

B.17. EEP zamieszcza na swojej stronie internetowej wykaz informacji, które zgodnie z art. 12 ust. 1 ustawy o prawach konsumenta winny być przekazane konsumentowi zamierzającemu zawrzeć umowę dystrybucji z EEP.

B.18. W przypadku złożenia, zgodnie z pkt D.2.10., przez sprzedawcę i przyjęcia przez EEP oświadczenia o anulowaniu powiadomienia o zawarciu umowy sprzedaży energii elektrycznej, o którym mowa w pkt D.2.1., umowa o świadczenie usług dystrybucji, o której mowa:

a) w pkt B.2. nie jest zawierana;

b) w pkt B.4. nie ulega rozwiązaniu i nie jest realizowana przez EEP do dnia rozpoczęcia sprzedaży przez sprzedawcę zgodnie z rozdziałem D IRiESD - Bilansowanie.

C. ZASADY WYZNACZANIA, PRZEKAZYWANIA I UDOSTĘPNIANIA DANYCH POMIAROWYCH

C.1. WYZNACZANIE ORAZ PRZEKAZYWANIE DANYCH POMIAROWYCH I POMIAROWO-ROZLICZENIOWYCH

C.1.1. EEP na obszarze swojego działania administruje danymi pomiarowymi i realizuje zadania Operatora Pomiarów w rozumieniu WDB, w zakresie FPP przypisanych do MB, które składają się na jednostkę grafikową będącą w posiadaniu EEP

EEP może zlecić realizację niektórych funkcji Operatora Pomiarów innemu podmiotowi.

C.1.2. Administrowanie przez EEP danymi pomiarowymi w obszarze sieci dystrybucyjnej polega na wyznaczaniu ilości energii dla potrzeb rozliczeń m.in. na Rynku Bilansującym, Rynku Detalicznym, rynku mocy, usług dystrybucyjnych oraz innych potrzeb i obejmuje następujące zadania:

- a) eksploatacja i rozwój LSPR, służącego pozyskiwaniu, przetwarzaniu oraz zarządzaniu danymi pomiarowymi,
- b) akwizycja danych pomiarowych z układów pomiarowo-rozliczeniowych energii elektrycznej zainstalowanych w sieci dystrybucyjnej EEP,
- c) wyznaczanie ilości energii elektrycznej w poszczególnych rzeczywistych miejscach dostarczania energii elektrycznej,
- d) udostępnianie OSP, OSDn, OSDp, POB, sprzedawcom oraz URD danych pomiarowych i pomiarowo-rozliczeniowych,
- e) rozpatrywanie reklamacji, zgłaszanych przez podmioty wymienione w lit. d), dotyczących nieudostępnionych danych pomiarowych lub przyporządkowanych tym podmiotom ilości dostarczanej energii elektrycznej i wprowadzanie niezbędnych korekt w wymagających tego przypadkach.

C.1.3. EEP pozyskuje dane pomiarowe i wyznacza rzeczywiste ilości energii elektrycznej poprzez LSPR. EEP pozyskuje te dane w postaci:

- a) ilości energii elektrycznej pobranej z sieci dystrybucyjnej EEP lub wprowadzonej do tej sieci przez URD, wyznaczone na podstawie profilu energii elektrycznej pochodzącego z licznika zdalnego odczytu,
- b) okresowych stanów (wskazań) liczydeł liczników.

EEP pozyskuje dane pomiarowe, o których mowa:

- 1) w lit. a) - nie rzadziej niż 1 raz na dobę,
- 2) w lit. b) - w cyklach zgodnych z okresem rozliczeniowym usług dystrybucji energii elektrycznej będących przedmiotem umów dystrybucyjnych zawartych pomiędzy EEP a URD albo umów kompleksowych zawartych pomiędzy sprzedawcą a URD. Okres rozliczeniowy wynika z przyjętego przez EEP harmonogramu odczytów wskazań układów pomiarowo-rozliczeniowych i jest określany w umowach dystrybucyjnych albo w umowach kompleksowych.

C.1.4. Ilości energii elektrycznej dla MDD i MB zdefiniowanych na obszarze EEP wyznaczone są w następujących cyklach:

- a) podstawowym – podczas, którego od $n+1$ do $n+4$ Doby handlowej, EEP wyznacza ilości energii elektrycznej dla n -tej Doby handlowej; wyznaczone ilości energii elektrycznej zgłaszane są do OSP i stanowią podstawę do rozliczeń na Rynku Bilansującym;
- b) korygującym – odpowiadającym cyklowi korekt na Rynku Bilansującym, podczas którego EEP koryguje wyznaczone wcześniej ilości energii elektrycznej. Wyznaczone ilości energii elektrycznej zgłaszane są do OSP i stanowią podstawę do rozliczeń korygujących na Rynku Bilansującym, z zastrzeżeniem pkt C.2.2.

C.1.5. EEP wyznacza rzeczywiste godzinowe ilości energii, o których mowa w pkt C.1.2. lit. C) i C.1.2.lit. d), w podziale na energię pobraną z sieci dystrybucyjnej EEP lub wprowadzoną do tej sieci.

C.1.6. EEP wyznacza ilości energii elektrycznej pobranej z sieci dystrybucyjnej EEP lub wprowadzonej do tej sieci na podstawie:

- a) danych pomiarowych pozyskanych z punktów pomiarowych lub
- b) zastępczych danych pomiarowych, wyznaczonych na podstawie rzeczywistych ilości energii elektrycznej oraz w oparciu o zasady określone w IRiESD, w przypadku awarii układu pomiarowo-rozliczeniowego lub systemu zdalnego odczytu lub braku układu transmisji danych, lub
- c) zastępczych danych pomiarowych, w przypadku nowo przyłączanych URD, do czasu pozyskania rzeczywistych danych pomiarowych, lub
- d) standardowych profili zużycia, o których mowa w rozdziale G., ilości energii elektrycznej wyznaczonej w sposób określony w lit. a), b) lub c) oraz algorytmów agregacji dla tych PPE, którym został przyporządkowany standardowy profil zużycia.

C.1.7. Do określenia ilości energii elektrycznej pobranej z sieci dystrybucyjnej EEP lub wprowadzonej do tej sieci, wykorzystuje się w pierwszej kolejności układ pomiarowo-rozliczeniowy podstawowy. W przypadku awarii lub wadliwego działania układu pomiarowo-rozliczeniowego podstawowego lub braku możliwości pozyskania przez EEP danych pomiarowych, EEP wyznacza dane pomiarowe zgodnie z pkt C.1.8.

C.1.8. EEP wyznacza zastępcze dane pomiarowe:

1) dla punktu pomiarowego, w którym jest zainstalowany licznik zdalnego odczytu, z uwzględnieniem:

- a) rzeczywistych danych pomiarowych pochodzących z innych układów pomiarowo-rozliczeniowych lub elementów układu pomiarowo-rozliczeniowego z tego samego okresu, lub
- b) rzeczywistych danych pomiarowych pochodzących z tego samego układu pomiarowo-rozliczeniowego, z okresu poprzedzającego okres braku rzeczywistych danych pomiarowych lub następującego po tym okresie, z uwzględnieniem charakterystyki zmienności przepływu energii elektrycznej oraz innych udokumentowanych okoliczności mających wpływ na przepływ energii elektrycznej w okresie braku rzeczywistych danych pomiarowych;

2) dla punktu pomiarowego, w którym jest zainstalowany licznik konwencjonalny, z uwzględnieniem średniodobowego przepływu energii elektrycznej w ostatnim okresie rozliczeniowym za świadczone usługi dystrybucji, z uwzględnieniem sezonowości poboru energii elektrycznej i standardowych profili przepływu energii elektrycznej. Jeżeli nie można ustalić średniodobowego przepływu energii elektrycznej na podstawie poprzedniego okresu rozliczeniowego, podstawą wyliczenia ilości energii elektrycznej jest wskazanie układu pomiarowo-rozliczeniowego z następnego okresu rozliczeniowego, z uwzględnieniem sezonowości przepływu energii elektrycznej oraz innych udokumentowanych okoliczności mających wpływ na wielkość przepływu tej energii.

EEP wyznacza skorygowane dane pomiarowe:

1. z uwzględnieniem współczynników korekcyjnych właściwych dla stwierdzonej nieprawidłowości lub awarii, o ile jest możliwe ich określenie, lub
2. analogicznie, jak w przypadku wyznaczania danych zastępczych, jeżeli określenie współczynników korekcyjnych nie jest możliwe.

Powyższe zasady nie mają zastosowania, jeżeli w punkcie pomiarowym, dla którego zachodzi konieczność wyznaczenia zastępczych danych pomiarowych lub skorygowanych danych pomiarowych, jest zainstalowany rezerwowy układ pomiarowo-rozliczeniowy. W takim przypadku, ilość energii elektrycznej wyznacza się na podstawie wskazań układu pomiarowo-

rozliczeniowego rezerwowego pod warunkiem, że ten układ zarejestrował poprawne dane pomiarowe.

C.1.9. W przypadku braku możliwości pozyskania przez EEP rzeczywistych odczytów wskazań układów pomiarowo-rozliczeniowych z przyczyn niezależnych od EEP, EEP wzywa URD do umożliwienia dostępu do układu pomiarowo-rozliczeniowego:

- 1) po upływie trzech kolejnych okresów rozliczeniowych od dnia uzyskania danych pomiarowych z PPE - dla URD posiadających okresy rozliczeniowe nie dłuższe niż 4 miesiące,
- 2) po upływie 12 miesięcy od dnia uzyskania danych pomiarowych z PPE - dla pozostałych URD.

C.1.10. Dane pomiarowe i pomiarowo-rozliczeniowe udostępniane są przez EEP dla podmiotów posiadających zawarte umowy dystrybucji na zasadach i w terminach określonych w niniejszej IRiESD.

Sposób udostępniania danych pomiarowych sprzedawcom określają umowy, o których mowa w pkt A.4.3.6. oraz A.4.3.7. IRiESD-Bilansowanie.

C.1.11. Na potrzeby rozliczeń Rynku Bilansującego, EEP wyznacza i udostępnia godzinowe dane pomiarowe i pomiarowo-rozliczeniowe dla:

- 1) OSP jako zagregowane MB RB, zgodnie z zasadami i terminami określonymi w WDB,
 - 2) POB jako zagregowane MB RB i MDD bilansowanych sprzedawców oraz dane bilansowanych URDw i URDme,
 - 3) sprzedawców jako zagregowane MDD,
- zachowując zgodność przekazywanych ww. podmiotom danych.

C.1.12. Na potrzeby rozliczeń Rynku Detalicznego EEP udostępnia następujące dane pomiarowe:

a) Sprzedawcom:

- o zużyciu energii elektrycznej odbiorców w okresie rozliczeniowym usług dystrybucyjnych oraz w każdym przypadku wpływającym na rozliczenie usługi dystrybucji pomiędzy sprzedawcą a URD, w szczególności w przypadku zmiany Taryfy EEP, zmiany grupy taryfowej, wymiany układu pomiarowo-rozliczeniowego, zmiany odbiorcy przyjętej przez EEP, także w formie okresowych stanów (wskazań) liczydeł liczników energii elektrycznej z wyłączeniem przypadku zmiany Taryfy EEP, umożliwiające wyznaczenie rzeczywistego zużycia energii elektrycznej poszczególnych URD – przekazywane do piątego dnia roboczego po zakończeniu okresu rozliczeniowego opłat dystrybucyjnych w danym miesiącu,

- za zgodą URD będącego osobą fizyczną, godzinowe ilości energii lub mocy pobranej i oddanej z/do sieci EEP przez URD po ich pozyskaniu przez EEP zgodnie z pkt C.1.3.1.

- oddzielnie w formie okresowych stanów (wskazań) liczydeł liczników energii elektrycznej dane o ilości energii wprowadzonej i pobranej z sieci przez URD będącego prosumentem.

Sprzedawcy udostępniane są dane pomiarowe URD objętych realizowaną w danym okresie umową GUD lub GUD-K.

b) URD:

- zużyciu w PPE za okres rozliczeniowy lub umożliwiające wyznaczenie rzeczywistego zużycia energii elektrycznej, przekazywane wraz z fakturą za usługi dystrybucyjne, zachowując zgodność przekazywanych ww. podmiotom danych.

C.1.13. W przypadku braku danych pomiarowych, spowodowanych brakiem lub awarią układu transmisji danych pomiarowych lub zakłóceniem w procesie zdalnego pozyskiwania danych z układów pomiarowo-rozliczeniowych, EEP w procesie udostępniania danych pomiarowych może wykorzystać dane wyznaczone zgodnie z IRiESD.

Sposób udostępniania sprzedawcom danych pomiarowych wskazanych w pkt C.1.12. lit.

a) określają umowy, o których mowa w pkt A.4.3.6. oraz A.4.3.7.

C.1.14. Dane pomiarowe wyznaczone na potrzeby rozliczeń:

1) Rynku Bilansującego, korygowane są w przypadku:

- a) pozyskania danych rzeczywistych w miejsce szacowanych,
- b) korekty danych składowych,
- c) rozpatrzenia reklamacji w zakresie poprawności danych, i zgłaszane są w najbliższym cyklu korekty rozliczeń na Rynku Bilansującym. W przypadku korekty danych pomiarowych, EEP przekazuje skorygowane dane także do podmiotów wymienionych w pkt C.1.11. lit. b) i c).

2) URD, korygowane są w przypadku:

- a) pozyskania danych rzeczywistych w miejsce szacowanych,
- b) korekty danych składowych,
- c) rozpatrzenia reklamacji w zakresie poprawności danych,

W przypadku korekty danych pomiarowych, EEP przekazuje sprzedawcy skorygowane dane.

EEP dokonuje korekty za cały okres, w którym występowały błędy odczytu lub wskazań układu pomiarowo-rozliczeniowego albo inne nieprawidłowości.

C.1.15. URD, Sprzedawcy oraz OSDn oraz POB mają prawo wystąpić do EEP z wnioskiem o dokonanie korekty danych pomiarowych w terminach i na zasadach określonych w rozdziale H niniejszej IRiESD-Bilansowanie.

C.1.16. EEP wyznacza energię rzeczywistą w Miejscach Bilansowania typu MBOSD na podstawie zapisów WDB oraz umowy przesyłowej zawartej z OSP oraz odpowiednio umowy zawartej pomiędzy parą OSDp.

C.1.17. Wymiana informacji pomiarowych pomiędzy EEP, a sprzedawcą odbywa się z wykorzystaniem kodu PPE.

C.1.18. EEP w terminie 14 dni od dnia rozpoczęcia sprzedaży energii elektrycznej lub świadczenia usługi kompleksowej przez sprzedawcę, udostępnia sprzedawcy wskazania układu pomiarowo-rozliczeniowego URD na dzień rozpoczęcia sprzedaży energii lub świadczenia usługi kompleksowej przez sprzedawcę.

EEP w terminie 14 dni od dnia zakończenia sprzedaży energii elektrycznej lub świadczenia usługi kompleksowej przez sprzedawcę, udostępnia sprzedawcy wskazania układu pomiarowo-rozliczeniowego URD na dzień zakończenia sprzedaży energii lub świadczenia usługi kompleksowej przez sprzedawcę oraz dane dotyczące ilości zużytej energii elektrycznej URD w okresie od zakończenia ostatniego okresu rozliczeniowego do dnia zakończenia sprzedaży energii lub świadczenia usługi kompleksowej przez sprzedawcę.

C.1.19. EEP wraz z fakturą za świadczone usługi dystrybucji przedstawia URD informacje o:

- 1) wielkości zużycia energii elektrycznej w okresie rozliczeniowym URD;
- 2) sposobie dokonania odczytu układu pomiarowo-rozliczeniowego, czy był to odczyt fizyczny lub zdalny dokonany przez upoważnionego przedstawiciela OSD, albo odczyt dokonany i zgłoszony przez URD;
- 3) sposobie wyznaczenia wielkości zużycia energii elektrycznej w sytuacji, gdy okres rozliczeniowy jest dłuższy niż miesiąc i gdy pierwszy lub ostatni dzień okresu rozliczeniowego nie pokrywa się z datami odczytów układu pomiarowo-rozliczeniowego lub gdy w trakcie trwania okresu rozliczeniowego nastąpiła zmiana cen lub stawek opłat, albo o miejscu, w którym są dostępne te informacje.

C.1.20. EEP po zakończeniu okresu rozliczeniowego usług dystrybucji URD, przedstawia sprzedawcy świadczącemu usługę kompleksową informacje o:

- 1) wielkości zużycia energii elektrycznej w okresie rozliczeniowym URD;

2) sposobie dokonania odczytu układu pomiarowo-rozliczeniowego, czy był to odczyt fizyczny lub zdalny dokonany przez upoważnionego przedstawiciela OSD, albo odczyt dokonany i zgłoszony przez URD;

3) sposobie wyznaczenia wielkości zużycia energii elektrycznej w sytuacji, gdy okres rozliczeniowy jest dłuższy niż miesiąc i gdy pierwszy lub ostatni dzień okresu rozliczeniowego nie pokrywa się z datami odczytów układu pomiarowo-rozliczeniowego lub gdy w trakcie trwania okresu rozliczeniowego nastąpiła zmiana cen lub stawek opłat, albo o miejscu, w którym są dostępne te informacje.

C.1.21. Na potrzeby rozliczeń pomiędzy sprzedawcą a Prosumentem lub Prosumentem zbiorowym, EEP udostępnia sprzedawcy dane pomiarowe obejmujące godzinowe ilości energii elektrycznej wprowadzonej i pobranej z sieci dystrybucyjnej EEP, odpowiednio przez Prosumenta lub Prosumenta zbiorowego, przed sumarycznym bilansowaniem i po sumarycznym bilansowaniu ilości energii elektrycznej wprowadzonej do i pobranej z tej sieci dystrybucyjnej, zarejestrowanej uprzednio przez LZO na wszystkich fazach instalacji elektrycznej, dokonywanym w SPR.

C.1.22. W przypadku, gdy układ pomiarowo-rozliczeniowy w PPE Prosumenta zbiorowego lub Prosumenta wirtualnego nie umożliwia ustalenia godzinowej ilości pobranej energii elektrycznej, to EEP ustala godzinowy pobór energii elektrycznej z uwzględnieniem standardowego profilu zużycia, o którym mowa w rozdziale G.

C.1.23. Na potrzeby rozliczeń pomiędzy sprzedawcą a spółdzielnią energetyczną lub jej członkami, EEP udostępnia sprzedawcy dane pomiarowe obejmujące godzinowe ilości energii elektrycznej wprowadzonej do sieci dystrybucyjnej EEP i z tej sieci pobranej, przez wszystkich wytwórców i odbiorców będących członkami spółdzielni energetycznej przed i po sumarycznym jej bilansowaniu z wszystkich faz, wyznaczone w systemie informatycznym EEP

C.1.24. Dane pomiarowe, o których mowa w pkt C.1.22., są rejestrowane przez LZO. LZO rejestrują odrębnie ilość energii elektrycznej poszczególnych wytwórców lub odbiorców będących członkami spółdzielni energetycznej:

1) wprowadzonej do sieci dystrybucyjnej EEP – stanowiącej sumę energii elektrycznej wprowadzonej do tej sieci z wszystkich faz;

2) pobranej z sieci dystrybucyjnej EEP – stanowiącej sumę energii elektrycznej pobranej z tej sieci z wszystkich faz.

C.2. ZASADY WYZNACZANIA, PRZEKAZYWANIA I UDOSTĘPNIANIA DANYCH DLA $_{SM}MDD$ SPRZEDAWCY MACIERZYSTEGO

C.2.1. Określenie ilości energii elektrycznej dla $_{SM}MDD$ Sprzedawcy Macierzystego (SM) wymaga realizacji następujących działań:

1) określenie ilości energii elektrycznej dla MDD i MB zdefiniowanych na obszarze EEP, z wyłączeniem $_{SM}MDD$;

2) określenie ilości energii elektrycznej pobranej na pokrycie różnicy bilansowej dla n- tej Doby handlowej;

3) wyznaczenie ilości energii elektrycznej dla $_{SM}MDD$ dla n-tej Doby handlowej;

4) korygowanie ilości energii elektrycznej dla $_{SM}MDD$ oraz ilości energii elektrycznej dla JG_{BI} EEP

C.2.2. Ilości energii elektrycznej dla $_{SM}MDD$ wyznaczone w cyklu korygującym, stanowią podstawę rozliczeń obejmujących EEP i Sprzedawcę Macierzystego (SM).

C.2.3. Określanie ilości energii elektrycznej dla MB zdefiniowanych na obszarze EEP, z wyłączeniem $_{SM}MDD$, odbywa się zgodnie z zasadami opisanymi w rozdziale C.1. *Wyznaczanie oraz przekazywanie danych pomiarowych i pomiarowo-rozliczeniowych.*

C.2.4. W cyklu podstawowym, ilości energii elektrycznej pobranej na pokrycie różnicy bilansowej dla h-tej godziny n-tej Doby handlowej, wyznacza się według następujących zasad:

a) ilość energii elektrycznej pobranej na pokrycie różnicy bilansowej w h-tej godzinie n-tej Doby handlowej wyznaczana jest od $n+1$ do $n+4$ Doby handlowej, na podstawie zapotrzebowania na energię elektryczną na obszarze EEP;

b) ilość energii elektrycznej pobranej na pokrycie różnicy bilansowej w h-tej godzinie n-tej Doby handlowej, określa się korzystając z następującej zależności:

$$E_{RBh} = K_{RB} \times Z_{OSDh}$$

gdzie:

E_{RBh} – ilość energii elektrycznej pobranej na pokrycie różnicy bilansowej w h-tej godzinie n-tej Doby handlowej;

K_{RB} – współczynnik w pkt C.2.5; określony zgodnie z zależnością przedstawioną

Z_{OSDh} – zapotrzebowanie na energię elektryczną na obszarze EEP w h-tej godzinie n-tej Doby handlowej określone zgodnie z zależnością przedstawioną w pkt C.2.6.;

c) wyznaczona zgodnie z zależnością określoną w podpunkcie b) ilość energii elektrycznej na pokrycie różnicy bilansowej, stanowi podstawę do wyznaczenia ilości dostaw energii elektrycznej SM_{MDD} dla h-tej godziny n-tej Doby handlowej.

C.2.5. Wartość współczynnika K_{RB} określa się dla każdego miesiąca, na podstawie danych historycznych zawartych w sprawozdaniu G-10.7 dla odpowiednich okresów z ostatnich trzech lat, korzystając z następującej zależności:

$$K_{RB} = \frac{E_{RBs}}{E_{OSP_s}^{+/-} + E_{WYT_s}^{+/-} + E_{OSD_s}^{+/-} + E_{WM_s}^{+/-}}$$

gdzie:

E_{RBs} – średnia miesięczna ilość energii elektrycznej pobrana na pokrycie różnicy bilansowej, w tym na pokrycie strat technicznych powstałych w wyniku dystrybucji energii elektrycznej oraz nielegalnego poboru energii elektrycznej,

$E_{OSP_s}^{+/-}$ – średnia miesięczna ilość energii elektrycznej wprowadzona/pobrana do/z sieci EEP z/do sieci OSP,

$E_{WYT_s}^{+/-}$ – średnia miesięczna ilość energii elektrycznej wprowadzona/pobrana do/z sieci EEP przez wytwórców,

$E_{OSD_s}^{+/-}$ – średnia miesięczna ilość energii elektrycznej wprowadzona/pobrana do/z sieci EEP przez innych OSD,

$E_{WM_s}^{+/-}$ – średnia miesięczna ilość energii elektrycznej wprowadzona/pobrana do/z sieci EEP w ramach wymiany międzynarodowej.

C.2.6. Zapotrzebowanie na energię elektryczną na obszarze EEP, w h-tej godzinie n-tej Doby handlowej, określa się zgodnie z zależnością:

$$Z_{OSDh} = E_{OSP_h}^{+/-} + E_{WYT_h}^{+/-} + E_{OSD_h}^{+/-} + E_{URD_Wh}^{+/-} + E_{WM_h}^{+/-}$$

gdzie:

$E_{OSP_h}^{+/-}$ – ilość energii elektrycznej wprowadzona/pobrana do/z sieci EEP z/do sieci OSP, w h-tej godzinie n-tej Doby handlowej;

$E_{WYT_h}^{+/-}$ – ilość energii elektrycznej wprowadzona/pobrana do/z sieci EEP przez wytwórców oraz posiadaczy magazynów energii elektrycznej, w h-tej godzinie n-tej Doby handlowej;

$E_{OSDh}^{+/-}$ – ilość energii elektrycznej wprowadzona/pobrana do/z sieci EEP przez innych OSD, w h-tej godzinie n-tej Doby handlowej;

$E_{URD_Wh}^{+/-}$ – ilość energii elektrycznej wprowadzona/pobrana do/z sieci EEP przez URDw oraz URDme, w punktach niezakwalifikowanych do obszaru Rynku Bilansującego,

$E_{WMh}^{+/-}$ – ilość energii elektrycznej wprowadzona/pobrana do/z sieci EEP w ramach wymiany międzynarodowej, w h-tej godzinie n-tej Doby handlowej.

Do wyznaczenia Z_{OSDh} , o którym mowa powyżej, przyjmuje się dane składowe zgodne z danymi przyjętymi do Rozliczeń na Rynku Bilansującym. W przypadku braku takich danych, EEP wyznacza tę wielkość na podstawie danych przekazanych do rozliczeń na Rynku Bilansującym.

C.2.7. W cyklu podstawowym ilości energii elektrycznej dla $_{SM}MDD$ dla h-tej godziny n-tej Doby handlowej określa się korzystając z następującej zależności:

$$E_{SMh} = Z_{OSDh} - E_{MDD_URD_Sh}^{-/+} - E_{MDD_URD_Ph}^{-/+} - E_{RBh}$$

gdzie:

Z_{OSDh} – zapotrzebowanie na energię elektryczną na obszarze EEP, w h-tej godzinie n-tej Doby handlowej, wyznaczone zgodnie z zależnością przedstawioną w pkt C.2.6;

$E_{MDD_URD_Sh}^{-/+}$ – ilość energii elektrycznej wprowadzonej/pobranej z sieci EEP w MDD URD, dla których SM nie jest sprzedawcą, w h-tej godzinie n-tej Doby handlowej;

$E_{MDD_URD_Ph}^{-/+}$ – ilość energii elektrycznej wprowadzonej/pobranej z sieci EEP w MDD URD, dla których SM zapewnia bilansowanie handlowe, w h-tej godzinie n-tej Doby handlowej;

E_{RBh} – ilość energii elektrycznej na pokrycie różnicy bilansowej EEP, wyznaczona przy wykorzystaniu zależności przedstawionej w pkt C.2.4., w h-tej godzinie n-tej Doby handlowej.

C.2.8. Ilość energii elektrycznej dla $_{SM}MDD$ wyznaczona zgodnie z zależnością przedstawioną w pkt C.2.7. i agregowana w MB POB SM oraz ilość energii elektrycznej dla MB innych URB na obszarze EEP, są zgłaszane do OSP jako rzeczywiste ilości energii i stanowią podstawę do rozliczeń na Rynku Bilansującym.

C.2.9. Ilości energii elektrycznej dla JG_{Bi} EEP na Rynku Bilansującym, zgodnie z WDB, wyznaczana jest jako wielkość domykająca bilans energii elektrycznej w sieci dystrybucyjnej EEP.

C.2.10. Wyznaczenie rzeczywistej ilości energii elektrycznej dla $_{SM}MDD$ odbywa się dla każdego miesiąca (dane wstępne) oraz dla roku kalendarzowego (dane ostateczne).

C.2.11. Wyznaczenie ilości energii elektrycznej, o których mowa w pkt C.2.10., dokonuje się na podstawie danych zawartych w przyjętych sprawozdaniach G-10.4/G-10.7, przy czym:

a) dane wstępne wyznacza się w okresach miesięcznych na podstawie danych zawartych w sprawozdaniu G-10.4/G-10.7,

b) dane ostateczne wyznacza się po zakończonym roku kalendarzowym na podstawie danych zawartych w sprawozdaniu G-10.4 (roczne) i G-10.7 (roczne).

C.2.12. Korygowanie ilości energii elektrycznej dla $_{SM}MDD$, odbywa się według następującego algorytmu:

a) dla każdego miesiąca i roku kalendarzowego, EEP na podstawie sprawozdań G-10.4/G-10.7 wyznacza ilość energii elektrycznej zaewidencjonowaną dla odbiorców obsługiwanych przez SM, korzystając z zależności:

$$E_{SMm} = E_{SM_URDm} + E_{SM_Wm} + E_{SM_PWm} + E_{OSD_PWm}$$

gdzie:

E_{SM_URDm} – ilość energii elektrycznej pobrana z sieci EEP przez URD, którym SM sprzedaje energię, zgodna z danymi zaewidencjonowanymi przez EEP w m-tym okresie,

E_{SM_Wm} – ilość energii elektrycznej wprowadzona/pobrana do/z sieci EEP przez URDw, dla których SM zapewnia bilansowanie handlowe, zgodna z danymi zaewidencjonowanymi przez EEP w m-tym okresie,

E_{SM_PWm} – ilość energii elektrycznej pobrana z sieci EEP przez SM i zużyta na potrzeby własne SM, zgodna z danymi zaewidencjonowanymi przez EEP w m-tym okresie,

E_{OSD_PWm} – ilość energii elektrycznej pobrana z sieci EEP i zużyta na potrzeby własne EEP, dla których SM jest Sprzedawcą, zgodna z danymi zaewidencjonowanymi przez EEP w m-tym okresie,

b) EEP określa różnicę pomiędzy ilością energii elektrycznej wyznaczaną zgodnie z zależnością przedstawioną w podpunkcie a), a sumą ilości energii elektrycznej zgłoszoną do OSP na Rynek Bilansujący dla $_{SM}MDD$ w MBo POB SM, wykorzystując następującą zależność:

$$\Delta E_{SMm} = E_{SMm} - \sum_{h=1}^H E_{SMh}$$

E_{SMm} – ilość energii elektrycznej wyznaczona przez EEP dla $_{SM}MDD$ w m-tym okresie zgodnie z zależnością przedstawioną w punkcie C.2.12 a),

E_{SMh} – ilość energii elektrycznej dla $_{SM}MDD$, dla h-tej godziny n-tej doby handlowej m-tego okresu będąca podstawą do rozliczeń na rynku bilansującym wyznaczona zgodnie z zależnością przedstawioną w punkcie C.2.7, z uwzględnieniem zasad zawartych w pkt C.1.14,

H – liczba godzin w m-tym okresie,

c) ilość energii elektrycznej, wyznaczona zgodnie z zależnością przedstawioną w podpunkcie b), stanowi podstawę do rozliczeń korygujących dotyczących SM i EEP

C.2.13. EEP udostępnia SM następujące informacje:

a) obowiązujące wartości współczynnika KRB,

b) grafik zapotrzebowania na energię elektryczną na obszarze EEP, o którym mowa w pkt C.2.6 wyznaczony w cyklach, o których mowa w pkt C.1.4

c) grafik energii elektrycznej dla $_{SM}MDD$ wyznaczony w cyklach, o których mowa w pkt C.1.4.

Do chwili gdy Sprzedawca Macierzysty posiada na terenie EEP więcej niż jeden aktywny kod sprzedawcy, dane o których mowa w punkcie c) powyżej, będą wyznaczone oddzielnie na każdy kod sprzedawcy.

D. PROCEDURY ZMIANY SPRZEDAWCY ORAZ OBSŁUGI ZGŁOSZEŃ O ZAWARTYCH UMOWACH SPRZEDAŻY LUB UMOWACH KOMPLEKSOWYCH

D.1. WYMAGANIA OGÓLNE

D.1.1. Procedura zmiany sprzedawcy energii elektrycznej oraz powiadamiania o zawartych umowach sprzedaży energii elektrycznej lub umowach kompleksowych zawarta w niniejszym rozdziale, dotyczy URDo przyłączonych do sieci dystrybucyjnej EEP, nie objętych rozszerzonym obszarem Rynku Bilansującego.

D.1.2. Podstawą realizacji sprzedaży energii elektrycznej na obszarze działania Operatora Systemu Dystrybucyjnego, są Generalne Umowy Dystrybucji GUD lub GUD-K, zawarte przez sprzedawcę z EEP.

D.1.3. Układy pomiarowo-rozliczeniowe URDo chcących skorzystać z prawa wyboru sprzedawcy, muszą spełniać postanowienia IRiESD na dzień złożenia powiadomienia, o którym mowa w pkt D.2.1., z uwzględnieniem możliwości uzupełnienia braków formalnych w terminach, o których mowa w pkt D.3.7. i D.3.8.

Układy pomiarowo-rozliczeniowe stanowiące własność EEP dostosowywane są do wymagań wskazanych w IRiESD nie później niż na dzień zmiany sprzedawcy. Dostosowanie układów pomiarowo-rozliczeniowych URDo do wymagań określonych w IRiESD i rozporządzeniu pomiarowym nie dotyczy rozdzielenia umowy kompleksowej.

D.1.4. Przy każdej zmianie przez URDo sprzedawcy lub w przypadku rozdzielenia umowy kompleksowej, dokonywany jest przez EEP odczyt wskazań układu pomiarowo-rozliczeniowego. Ustalenie wskazań układu pomiarowo-rozliczeniowego na dzień zmiany sprzedawcy, dokonywane jest na podstawie odczytu wykonanego maksymalnie z pięciodniowym wyprzedzeniem lub opóźnieniem.

Dla URDo przyłączonych do sieci EEP na niskim napięciu, EEP może w uzasadnionych przypadkach ustalić wskazania układu pomiarowo-rozliczeniowego na dzień zmiany sprzedawcy lub rozdzielenia umowy kompleksowej również na podstawie:

1) odczytu wskazań układu pomiarowo-rozliczeniowego dokonanego przez URDo na dzień zmiany sprzedawcy i przekazanego do EEP najpóźniej jeden dzień po zmianie sprzedawcy oraz zweryfikowanego i przyjętego przez EEP

2) ostatniego posiadanego odczytu, jednak nie starszego niż 6 miesięcy, przeliczonego na dzień zmiany sprzedawcy na podstawie przyznanego profilu lub średniodobowego zużycia energii w ostatnim okresie rozliczeniowym, za który EEP posiada odczytane wskazania, w przypadku braku możliwości dokonania odczytu układu pomiarowo-rozliczeniowego w sposób, o którym mowa w pkt 1 lub jego negatywnej weryfikacji przez OSD.

D.1.5. Zmiana sprzedawcy nie wymaga potwierdzenia rozwiązania umowy sprzedaży energii elektrycznej lub umowy kompleksowej przez dotychczasowego sprzedawcę.

Informacja od dotychczasowego sprzedawcy o braku możliwości rozwiązania umowy sprzedaży energii elektrycznej lub umowy kompleksowej nie wstrzymuje procesu zmiany sprzedawcy.

D.1.6. Na dzień zmiany sprzedawcy URDo bezwzględnie musi mieć zawartą z EEP umowę o świadczenie usług dystrybucji. Powyższe nie dotyczy przypadku zmiany sprzedawcy w oparciu o umowę kompleksową. Umowa kompleksowa dotyczy wyłącznie URDo w gospodarstwach domowych.

D.1.7. URDo może zawrzeć dla jednego PPE dowolną ilość umów sprzedaży energii elektrycznej. W umowie o świadczenie usług dystrybucji URDo wskazuje jednak tylko jednego ze swoich sprzedawców, który dokonuje powiadomienia, o którym mowa w pkt D.2.1. Rzeczywista ilość energii w PPE URDo, będzie wykazywana w MB POB wskazanego w Generalnej Umowie Dystrybucji przez tego sprzedawcę, zgodnie z pkt C.1.5.

D.1.8. URD może mieć w danym okresie dla jednego PPE obowiązującą i realizowaną tylko jedną umowę regulującą zasady świadczenia usług dystrybucji.

D.1.9. Zmiana sprzedawcy nie może powodować pogorszenia technicznych warunków świadczenia usług dystrybucji energii elektrycznej.

D.1.10. Proces zmiany sprzedawcy nie powinien przekroczyć okresu 21 dni kalendarzowych licząc od momentu otrzymania przez EEP powiadomień, o których mowa w pkt D.2.1.

D.2. ZASADY POWIADAMIANIA O ZAWARTYCH UMOWACH SPRZEDAŻY ENERGII ELEKTRYCZNEJ LUB UMOWACH KOMPLEKSOWYCH

D.2.1. Nowy Sprzedawca w imieniu własnym oraz URD powiadamia EEP o zawarciu umowy sprzedaży energii elektrycznej lub umowy kompleksowej oraz o planowanym terminie rozpoczęcia sprzedaży energii elektrycznej, nie późniejszym niż 90 dni kalendarzowych od dnia złożenia powiadomienia.

Powiadomienie jest zgłaszane do EEP w formie elektronicznej za pomocą udostępnionego przez EEP dedykowanego oprogramowania lub systemu wymiany informacji lub w formie papierowej

w przypadku nie posiadania EEP dedykowanego oprogramowania lub systemu wymiany informacji.

Formę dokonywania zgłoszeń umów sprzedaży określa EEP oraz zamieszcza ją na stronie internetowej pod adresem <https://eepark.pl/>.

W przypadku zawarcia umowy sprzedaży lub umowy kompleksowej z konsumentem lub osobą fizyczną, o której mowa w art. 7aa ustawy o prawach konsumenta, tj. zawierającą umowę sprzedaży lub umowę kompleksową bezpośrednio związaną z jej działalnością gospodarczą, gdy ta umowa nie posiada dla tej osoby charakteru zawodowego, powiadomienia należy dokonać po bezskutecznym upływie terminu na odstąpienie od umowy przewidzianego w art. 27 ustawy o prawach konsumenta, o ile konsument lub ww. osoba fizyczna, nie złożyli żądania wcześniejszego rozpoczęcia sprzedaży energii elektrycznej lub świadczenia usługi kompleksowej przed upływem terminu 14 dni na odstąpienie od umów.

Dodatkowo URD może dokonać powiadomienia EEP o zawarciu umowy sprzedaży lub umowy kompleksowej, poprzez złożenie wniosku (wzór wniosku powiadomienia jest publikowany na stronie internetowej EEP).

Sprzedawca nie może dokonać powiadomienia EEP o zawarciu umowy sprzedaży energii elektrycznej lub umowy kompleksowej w przypadku, gdy umowy te zostały zawarte poza lokalem przedsiębiorstwa z URD w gospodarstwie domowym.

D.2.2. Zawartość formularza powiadomienia, o którym mowa w pkt D.2.1. określa Załącznik nr 3 do IRiESD.

Wzór formularza powiadomienia stosowany przez EEP zamieszczony jest na stronie internetowej pod adresem <https://eepark.pl/> (w przypadku przyjmowania zgłoszeń w formie papierowej) lub udostępniany przez EEP za pomocą dedykowanego oprogramowania lub systemu wymiany informacji. Do powiadomienia należy dołączyć dokumenty zgodnie z wykazem zawartym w formularzu powiadomienia. W przypadku zgłoszeń dokonywanych poprzez dedykowane oprogramowania lub systemy wymiany informacji dopuszcza się załączenie ww. dokumentów w formie elektronicznej – skan, o ile Strony w zawartej Umowie GUD lub GUD-K uzgodniły taką formę przekazywania dokumentów.

D.2.3. Powiadomienie o zawartej umowie sprzedaży energii elektrycznej lub umowie kompleksowej winno być dokonane na co najmniej 21-dni kalendarzowych przed planowaną datą rozpoczęcia sprzedaży w ramach nowej umowy sprzedaży energii elektrycznej lub umowy kompleksowej.

W przypadku URDo przyłączanych do sieci dystrybucyjnej EEP lub zmiany URDo dla istniejącego PPE przyłączonego do sieci dystrybucyjnej EEP:

1) Powiadomienie winno być złożone wraz z wnioskiem o zawarcie umowy dystrybucji, w sytuacji, gdy nie jest to umowa kompleksowa.

2) Planowany termin wejścia w życie umowy sprzedaży energii elektrycznej lub umowy kompleksowej wskazany w powiadomieniu jest weryfikowany przez EEP. EEP poinformuje Sprzedawcę o dacie uruchomienia dostaw, która może być inna niż wskazana w powiadomieniu.

D.2.4. Sprzedawca zobowiązany jest uzyskać pełnomocnictwo URD do dokonania powiadomienia EEP, o którym mowa w pkt D.2.1., w imieniu URD oraz złożyć EEP oświadczenie o fakcie posiadania tego pełnomocnictwa.

D.2.5. Strony umowy sprzedaży energii elektrycznej lub umowy kompleksowej są zobowiązane do informowania EEP o zmianach dokonanych w ww. umowie, w zakresie danych określonych w formularzu, o którym mowa w pkt D.2.2. Powiadomienia należy dokonać zgodnie z pkt D.2.1. na formularzu określonym przez EEP z co najmniej 14-sto dniowym wyprzedzeniem lub niezwłocznie po uzyskaniu dokumentów potwierdzających aktualizację danych.

D.2.6. Strony umowy sprzedaży energii elektrycznej lub umowy kompleksowej są zobowiązane do powiadomienia EEP, nie później niż na 14 dni kalendarzowych przed upływem terminu obowiązywania umowy sprzedaży energii elektrycznej lub umowy kompleksowej zawartej z URDo na czas określony, o zawarciu przez Sprzedawcę nowej umowy sprzedaży energii elektrycznej lub umowy kompleksowej z tym URDo lub przedłużeniu obowiązywania dotychczasowej umowy w drodze aneksu. Powiadomienia należy dokonać zgodnie z pkt D.2.1. na formularzu, którego zakres określa Załącznik nr 3 do IRiESD.

D.2.7. Sprzedawca nie później niż na 21 oraz nie wcześniej niż na 90 dni kalendarzowych przed zaprzestaniem sprzedaży energii elektrycznej lub świadczenia usługi kompleksowej, informuje EEP o dacie rozwiązania lub wygaśnięcia umowy sprzedaży lub rezerwowej umowy sprzedaży lub umowy kompleksowej lub rezerwowej umowy kompleksowej.

D.2.8. W przypadku niedotrzymania przez sprzedawcę terminu, o którym mowa w pkt D.2.6. lub D.2.7., EEP będzie realizowała dotychczasową umowę sprzedaży lub rezerwową umowę sprzedaży lub umowę kompleksową lub rezerwowa umowę kompleksową do 21 dnia od uzyskania tej informacji przez EEP od sprzedawcy, chyba że w terminie wcześniejszym zostanie dokonane zgłoszenie nowych warunków umowy zgodnie z pkt D.2.6. lub powiadomienie, o którym mowa w pkt D.2.1.

D.2.9. W przypadku otrzymania przez EEP, dla tego samego PPE, więcej niż jednego powiadomienia do realizacji umowy sprzedaży lub umowy kompleksowej od tego samego lub różnych sprzedawców na ten sam termin rozpoczęcia sprzedaży lub świadczenia usługi kompleksowej, EEP przyjmie do realizacji umowę sprzedaży lub umowę kompleksową którą otrzymał jako pierwszą, z zachowaniem terminów o których mowa w punkcie D.2.1. i D.2.3.

D.2.10. Sprzedawca który dokonał powiadomienia, o którym mowa w pkt D.2.1., może w terminie do pięciu dni kalendarzowych przed planowanym terminem rozpoczęcia sprzedaży energii elektrycznej lub świadczenia usługi kompleksowej, złożyć w imieniu swoim i URD oświadczenie o anulowaniu tego powiadomienia i cofnięciu wszystkich oświadczeń złożonych przez niego w imieniu URD w ramach zmiany sprzedawcy. Dokonanie przez sprzedawcę powiadomienia, o którym mowa w pkt D.2.1., jest równoznaczne z dysponowaniem przez niego pełnomocnictwem do złożenia oświadczenia o anulowaniu tego powiadomienia i cofnięciu wszystkich oświadczeń złożonych przez niego w imieniu URD w ramach zmiany sprzedawcy.

W takim przypadku EEP nie przyjmuje do realizacji umowy sprzedaży energii elektrycznej lub umowy kompleksowej objętej tym powiadomieniem.

Złożenie oświadczenia o anulowaniu tego powiadomienia po wskazanym terminie będzie nieskuteczne wobec EEP.

Sprzedawca, informuje URD – w imieniu którego złożył oświadczenie o anulowaniu tego powiadomienia i cofnięciu wszystkich oświadczeń złożonych przez niego w imieniu URD w ramach procesu zmiany sprzedawcy - o anulowaniu powiadomienia, o którym mowa w pkt D.2.1.

D.2.11. W przypadku anulowania przez sprzedawcę powiadomienia zgodnie z pkt D.2.10.:

1) dla URD będącego odbiorcą w gospodarstwie domowym, który posiada zawartą umowę kompleksową z dotychczasowym sprzedawcą będącym sprzedawcą z urzędu, EEP będzie realizowała tę umowę kompleksową. W takim przypadku pkt D.2.7. nie stosuje się;

2) dla URD będącego odbiorcą w gospodarstwie domowym posiadającego zawartą umowę kompleksową z dotychczasowym sprzedawcą innym niż sprzedawca z urzędu, EEP będzie kontynuowała dotychczasową umowę kompleksową, a jeżeli sprzedawca poinformował EEP o dacie rozwiązania lub wygaśnięcia umowy kompleksowej zgodnie z pkt D.2.7. - zawrze, zgodnie z pkt A.7., rezerwową umowę kompleksową ze sprzedawcą rezerwowym lub umowę kompleksową ze sprzedawcą z urzędu;

- 3) dla URD, który posiada zawartą rezerwową umowę kompleksową z dotychczasowym sprzedawcą, EEP będzie kontynuowała rezerwową umowę kompleksową, a jeżeli sprzedawca poinformował EEP o dacie rozwiązania lub wygaśnięcia rezerwowej umowy kompleksowej zgodnie z pkt D.2.7. - zaprzestaje dostarczania energii elektrycznej;
- 4) dla URD nie będącego odbiorcą w gospodarstwie domowym, który posiada zawartą umowę kompleksową z dotychczasowym sprzedawcą, EEP będzie kontynuowała dotychczasową umowę kompleksową, a jeżeli sprzedawca poinformował EEP o dacie rozwiązania lub wygaśnięcia umowy kompleksowej zgodnie z pkt D.2.7. - zawrze, zgodnie z punktem A.7., rezerwową umowę kompleksową ze sprzedawcą rezerwowym lub umowę kompleksową ze sprzedawcą z urzędu;
- 5) dla URD posiadającego zawartą umowę sprzedaży z dotychczasowym sprzedawcą, EEP będzie kontynuowała dotychczasową umowę sprzedaży, a jeżeli sprzedawca poinformował EEP o dacie rozwiązania lub wygaśnięcia umowy sprzedaży zgodnie z pkt D.2.7. - zawrze, zgodnie z punktem A.8., umowę sprzedaży rezerwowej, ze sprzedawcą rezerwowym lub umowę kompleksową ze sprzedawcą z urzędu;
- 6) dla URD posiadającego zawartą umowę sprzedaży rezerwowej z dotychczasowym sprzedawcą, EEP będzie kontynuowała umowę sprzedaży rezerwowej, a jeżeli sprzedawca poinformował EEP o dacie rozwiązania lub wygaśnięcia umowy sprzedaży rezerwowej zgodnie z punktem D.2.7. - zaprzestaje dostarczania energii elektrycznej;
- 7) dla URD w nowo przyłączonym PPE lub nowego URD w istniejącym PPE, EEP nie świadczy usługi dystrybucji.

D.3. PROCEDURA ZMIANY SPRZEDAWCY PRZEZ URDo

D.3.1. URDo dokonuje wyboru sprzedawcy i zawiera z nim umowę sprzedaży energii elektrycznej lub umowę kompleksową.

D.3.2. URDo lub upoważniony przez URDo nowy Sprzedawca wypowiada umowę sprzedaży energii elektrycznej lub umowę kompleksową zawartą z dotychczasowym sprzedawcą energii elektrycznej.

Umowa sprzedaży energii elektrycznej lub umowa kompleksowa zawierana jest przed rozwiązaniem umowy sprzedaży lub umowy kompleksowej, zawartej przez tego URDo z dotychczasowym sprzedawcą.

D.3.3. Warunkiem koniecznym umożliwiającym zmianę sprzedawcy przez URD jest spełnienie wymagań określonych w pkt D.1. oraz zawarcie:

- a) umowy o świadczenie usług dystrybucji pomiędzy EEP, a URD – w przypadku zawarcia przez URD umowy sprzedaży, albo
- b) umowy kompleksowej pomiędzy sprzedawcą a URD – dotyczy tylko URD w gospodarstwach domowych przyłączonych do sieci elektroenergetycznej EEP o napięciu do 1kV.

D.3.4. W dniu złożenia przez sprzedawcę powiadomienia, o którym mowa w pkt D.2.1. URD powinien mieć zawartą umowę o świadczenie usług dystrybucji energii elektrycznej z EEP albo umowę kompleksową z nowym sprzedawcą.

D.3.5. Zmiana sprzedawcy i rozpoczęcie sprzedaży energii elektrycznej lub usługi kompleksowej przez nowego sprzedawcę następuje w terminie 21 dni od dnia dokonania powiadomienia, o którym mowa w pkt D.2.1. pod warunkiem jego pozytywnej weryfikacji przez EEP, chyba, że w powiadomieniu określony został termin późniejszy, z zastrzeżeniem terminów o których mowa w pkt D.2.1.

D.3.6. EEP w terminie do 5 dni roboczych od dnia otrzymania powiadomienia, o którym mowa w pkt D.2.1, dokonuje jego weryfikacji w zakresie określonym w pkt D.2.2. oraz informuje podmiot, który przedłożył powiadomienie o wyniku weryfikacji.

Powiadomienia weryfikowane są również w zakresie dostosowania układu pomiarowo-rozliczeniowego do wymagań zawartych w IRiESD, posiadania przez URDo umowy dystrybucji

zawartej z EEP, oświadczenia, o którym mowa w pkt B.2. oraz w przypadku zgłaszania umów kompleksowych parametrów technicznych dostaw.

D.3.7. Jeżeli powiadomienie, o którym mowa w pkt D.2.1. zawiera braki formalne lub błędy, EEP informuje o tym sprzedawcę, który przedłożył powiadomienie w terminie nie dłuższym niż 5 dni roboczych od dnia otrzymania tego powiadomienia, wykazując wszystkie braki lub błędy i informując o konieczności ich uzupełnienia lub poprawy.

Listę kodów określających braki i błędy określa załącznik nr 4 do IRiESD.

D.3.8. Jeżeli braki formalne lub błędy, o których mowa w punkcie D.3.7. nie zostaną uzupełnione w terminie nie dłuższym niż 5 dni roboczych, EEP dokonuje negatywnej weryfikacji powiadomienia, o którym mowa w pkt D.2.1., z zastrzeżeniem D.1.3., informując o tym sprzedawcę, który przedłożył powiadomienie.

D.3.9. EEP, w terminie nie przekraczającym ostatniego dnia weryfikacji, o którym mowa w pkt D.3.6. przekazuje do nowego sprzedawcy informację o pozytywnym lub negatywnym wyniku przeprowadzonej weryfikacji w postaci odpowiedniego kodu. Listę kodów zawiera Załącznik nr 4 do IRiESD.

D.3.10. W celu realizacji umowy sprzedaży energii elektrycznej, o której mowa w pkt D.3.1, URDo zawiera z EEP umowę dystrybucji lub dokonuje aktualizacji umowy. Umowa dystrybucji może być zawarta przez upoważniony podmiot (np. Sprzedawcę) w imieniu i na rzecz URDo. Wymóg zawarcia umowy dystrybucji nie dotyczy zawartej wcześniej przez URDo i nowego Sprzedawcę umowy kompleksowej w gospodarstwie domowym.

E. ZASADY BILANSOWANIA HANDLOWEGO W OBSZARZE RYNKU DETALICZNEGO

E.1. Procedura ustanawiania i zmiany podmiotu odpowiedzialnego za bilansowanie handlowe (POB) przebiega zgodnie z zapisami IRiESD-Bilansowanie oraz WDB.

POB jest ustanawiany przez:

- a) Sprzedawcę, który zamierza sprzedawać energię elektryczną URD typu odbiorca (URD_o), przyłączonemu do sieci dystrybucyjnej EEP;
- b) URD typu wytwórca (URD_w), przyłączonego do sieci dystrybucyjnej EEP;
- c) URD_{ME} przyłączonego do sieci EEP.

W przypadku URD_o przyłączonego do sieci EEP, POB jest wskazywany przez sprzedawcę, który zawarł z tym URD_o umowę sprzedaży albo umowę kompleksową.

E.2. Proces ustanawiania i zmiany POB odpowiedzialnego za bilansowanie handlowe sprzedawcy, URD_w lub URD_{ME} , jest realizowany według następującej procedury:

- 1) Sprzedawca, URD_w lub URD_{ME} powiadamia EEP, na formularzu zgodnym z wzorem określonym w umowie dystrybucji, który jest zamieszczony na stronie internetowej EEP o ustanowieniu POB lub planowanym przejęciu odpowiedzialności za bilansowanie handlowe tego sprzedawcy, URD_w lub URD_{ME} przez nowego POB; formularz ten powinien zostać podpisany zarówno przez nowego POB jak i sprzedawcę, URD_w lub URD_{ME} ,
- 2) EEP dokonuje weryfikacji poprawności wypełnienia powiadomienia w ciągu 5 dni roboczych po jego otrzymaniu, pod względem poprawności i zgodności z zawartymi umowami dystrybucyjnymi,
- 3) EEP w przypadku pozytywnej weryfikacji:
 - a) niezwłocznie informuje dotychczasowego POB o dacie, w której przestaje pełnić funkcję POB oraz dokonuje aktualizacji stosownych postanowień umowy dystrybucyjnej z tym POB – w przypadku zmiany POB,

- b) niezwłocznie informuje sprzedawcę, URD_W lub URD_{ME} oraz nowego POB o dacie, w której następuje ustanowienie lub zmiana POB,
- c) przyporządkowuje w swoich systemach informatycznych obsługi rynku energii PPE URD_O posiadających umowę sprzedaży lub umowę kompleksową ze Sprzedawcą lub miejsca dostarczania URD_W oraz URD_{ME} do MB nowego POB,
- 4) EEP, w przypadku negatywnej weryfikacji zgłoszenia, o którym mowa w ppkt 1), informuje niezwłocznie nowego POB oraz sprzedawcę, URD_W lub URD_{ME} o przyczynach negatywnej weryfikacji.

Powiadomienia, o którym mowa w ppkt 1) może dokonać również nowy POB upoważniony przez sprzedawcę, URD_W lub URD_{ME}. Powiadomienie to może być wykonane również w formie elektronicznej poprzez dedykowany adres email lub dedykowany system informatyczny EEP, o ile umożliwia on dokonywanie takich powiadomień.

E.3. Zmiana podmiotu odpowiedzialnego za bilansowanie handlowe następuje nie wcześniej niż po 5 dniach roboczych od daty pozytywnej weryfikacji powiadomienia określonego w pkt E.2., z zastrzeżeniem pkt E.5.

Powyższe terminy nie dotyczą przypadku utraty POB przez sprzedawcę, URD_W lub URD_{ME} w związku z zaprzestaniem lub zawieszeniem działalności przez dotychczasowego POB na RB, jeżeli sprzedawca, URD_W lub URD_{ME} przekaże EEP powiadomienie, o którym mowa w pkt E.2. ppkt 1) przed terminem zaprzestania lub zawieszenia działalności na RB przez dotychczasowego POB. W takim przypadku zmiana POB następuje po dokonaniu przez EEP pozytywnej weryfikacji otrzymanego powiadomienia pod względem poprawności i zgodności z zawartymi umowami, w terminie zaprzestania lub zawieszenia działalności przez dotychczasowego POB na RB.

E.4. Z dniem zmiany POB, EEP przeprowadza zmiany w konfiguracji i strukturze obiektowej i podmiotowej rynku detalicznego, które obejmują POB przekazującego odpowiedzialność za bilansowanie handlowe (dotychczasowy POB) i POB przejmującego tę odpowiedzialność (nowy POB), z uwzględnieniem że:

- 1) każdy PPE danego URD_O powinien być przyporządkowany tylko do jednego MDD;
- 2) każdy MDD powinien być przyporządkowany tylko do jednego MB_O;
- 3) URD_W mogą być bilansowani handlowo tylko w jednym z następujących MB: MB_W, MB_{AW}, MB_{AFW} lub MB_{APV};
- 4) URD_O mogą być bilansowani handlowo tylko w jednym z następujących MB: MB_O lub MB_{AO};
- 5) URD_{ME} mogą być bilansowani handlowo tylko w jednym z następujących MB: MB_W lub MB_{AM}.

Dla URD, którzy są bilansowani handlowo w jednym z następujących MB: MB_{AO}, MB_{AW}, MB_{AFW}, MB_{APV} lub MB_{AM}, w przypadku gdy nastąpi zmiana POB, wówczas bilansowanie handlowe tych URD jest realizowane odpowiednio w:

- 1) MB_{AO}, MB_{AW}, MB_{AFW}, MB_{APV} lub MB_{AM}, jeśli dany POB posiada wymienione MB, albo
- 2) MB_O lub MB_W jeśli dany POB nie posiada MB wymienionych w ppkt 1).

E.5. Jeżeli EEP otrzyma powiadomienie, o którym mowa w pkt E.2. przed datą nadania i uaktywnienia na RB, zgodnie z zasadami określonymi w WDB, MB nowego POB w sieci dystrybucyjnej EEP, wówczas weryfikacja powiadomienia o zmianie POB jest negatywna.

E.6. Z zastrzeżeniem pkt E.2. – E.4., w przypadku, gdy POB wskazany przez sprzedawcę, URD_W lub URD_{ME} jako odpowiedzialny za jego bilansowanie handlowe, zaprzestanie niezależnie od przyczyny działalności na RB, wówczas odpowiedzialność za bilansowanie handlowe przechodzi ze skutkiem od dnia zaprzestania tej działalności przez dotychczasowego POB na nowego POB wskazanego przez sprzedawcę rezerwowego lub sprzedawcę z urzędu dla URD_O lub na EEP w przypadku utraty POB przez URD_W lub URD_{ME}.

E.7. Jeżeli URD_w utraci wskazany przez siebie podmiot odpowiedzialny za jego bilansowanie handlowe, wówczas URD_w lub URD_{ME}, w porozumieniu z EEP winien zaprzestać wprowadzania energii do sieci dystrybucyjnej EEP. W powyższym przypadku umowa o świadczenia usług dystrybucji zawarta z EEP zostaje rozwiązana. Sposób i zasady rozliczenia energii niezbilansowania w okresie poprzedzającym zaprzestanie wprowadzenia energii do sieci dystrybucyjnej, określone są w umowie o świadczenie usług dystrybucji energii elektrycznej zawartej pomiędzy EEP a URD_w.

E.8. EEP niezwłocznie po uzyskaniu od OSP informacji o planowanym zaprzestaniu działalności na RB przez POB powiadamia sprzedawcę, URD_w lub URD_{ME}, którzy wskazali tego POB jako odpowiedzialnego za ich bilansowanie handlowe, o braku możliwości bilansowania handlowego przez wskazanego POB. W takim przypadku sprzedawca, URD_w lub URD_{ME} jest zobowiązany do zmiany POB. Zmiana ta musi nastąpić przed ww. terminem planowanego zaprzestania działalności na RB przez dotychczasowego POB, z zachowaniem postanowień niniejszego rozdziału.

E.9. POB odpowiedzialny za bilansowanie sprzedawcy, URD_w lub URD_{ME} jest zobowiązany do natychmiastowego poinformowania EEP, sprzedawcy, URD_w lub URD_{ME}, który go wskazał, o zaprzestaniu działalności na RB.

E.10. Zaprzestanie działalności przez sprzedawcę lub wskazanego przez sprzedawcę lub URD_w POB, skutkuje jednoczesnym zaprzestaniem realizacji umów sprzedaży energii tego sprzedawcy lub URD_w i zaprzestaniem bilansowania handlowego tego sprzedawcy lub URD_w przez POB na obszarze działania EEP.

E.11. Powiadomienie EEP o zakończeniu prowadzenia przez POB bilansowania handlowego Sprzedawcy, URD_w lub URD_{ME} albo o rozwiązaniu umowy o świadczenie usług bilansowania handlowego zawartej pomiędzy POB a sprzedawcą albo pomiędzy POB a URD_w albo między POB a URD_{ME} powinno nastąpić niezwłocznie po uzyskaniu takich informacji przez ww. podmioty, jednak nie później niż 15 dni kalendarzowych przed zakończeniem przez POB bilansowania handlowego Sprzedawcy, URD_w lub URD_{ME}.

W przypadku niedotrzymania powyższego terminu, POB będzie prowadził bilansowanie handlowe Sprzedawcy, URD_w lub URD_{ME} do 15 dnia kalendarzowego od uzyskania tej informacji przez EEP, chyba, że w terminie wcześniejszym nastąpi zmiana POB zgodnie z procedurą określoną w pkt E.2. – E.4..

F. ZASADY UDZIELANIA INFORMACJI I OBSŁUGI ODBIORCÓW

F.1. EEP udziela informacji użytkownikom systemu oraz podmiotom ubiegającym się o przyłączenie do sieci nt. świadczonych usług dystrybucji oraz zasad i procedur zmiany sprzedawcy.

F.2. Informacje ogólne udostępnione są przez EEP:

- a) na stronach internetowych EEP,
- b) w niniejszej IRiESD opublikowanej na stronach internetowych EEP,
- c) w punktach obsługi klienta.

Adresy email, numery faksu oraz telefonów, o których mowa powyżej zamieszczone są na stronie internetowej EEP.

F.3. Na zapytanie uczestnika rynku, a w szczególności odbiorcy, złożone następującymi drogami:

- a) osobiście w punkcie obsługi klienta,
- b) listownie na adres EEP
- c) pocztą elektroniczną,

- d) faksem,
- e) telefonicznie,

EEP udziela szczegółowych informacji w formie ustnej lub pisemnej następującymi drogami:

- a) w punkcie obsługi klienta,
- b) listownie na adres wskazany przez odbiorcę,
- c) pocztą elektroniczną,
- d) faksem,
- e) telefonicznie.

W przypadku złożenia zapytania odbiorcy osobiście w punkcie obsługi klienta lub pisemnie EEP udziela odbiorcy odpowiedzi w formie oczekiwanej przez odbiorcę.

Adresy email, numery faksu oraz telefonów, o których mowa powyżej zamieszczone są na stronie internetowej EEP

EEP udziela odpowiedzi na zapytanie pisemne w terminie nie później niż 14 dni kalendarzowych od dnia złożenia zapytania.

F.4. EEP informuje odbiorców o warunkach zmiany sprzedawcy, a w szczególności o:

- a) uwarunkowaniach formalno-prawnych,
- b) ogólnych zasadach funkcjonowania rynku bilansującego,
- c) procedurze zmiany sprzedawcy,
- d) wymaganych umowach,
- e) prawach i obowiązkach podmiotów korzystających z prawa wyboru sprzedawcy,
- f) procedurach powiadamiania o zawartych umowach sprzedaży energii elektrycznej oraz weryfikacji powiadomień,
- g) zasadach ustanawiania i zmiany podmiotów odpowiedzialnych za bilansowanie handlowe,
- h) warunkach świadczenia usług dystrybucyjnych.

F.5. EEP zamieszcza na fakturach za świadczone usługi dystrybucyjne dane kontaktowe w zakresie obsługi klienta, takie jak: adres e-mail, numer telefonu.

F.6. EEP oraz sprzedawcy umieszczają kod PPE na wystawionych przez siebie fakturach dla URD z tytułu sprzedaży energii elektrycznej, świadczonych usług dystrybucji lub świadczonej usługi kompleksowej.

F.7. Na wniosek URD, EEP przedstawia aktualną listę sprzedawców, o której mowa w pkt A.3.7. lit. a) lub b).

G. ZASADY OPRACOWANIA, AKTUALIZACJI I UDOSTĘPNIANIA STANDARDOWYCH PROFILI ZUŻYCIA

G.1. EEP opracowuje i aktualizuje standardowe profile zużycia (profile) z zachowaniem należytej staranności na podstawie pomierzonych zmienności obciążeń dobowych odbiorców kontrolnych objętych pomiarami zmienności obciążenia, wytypowanych przez EEP spośród odbiorców przyłączonych do sieci dystrybucyjnej nN o mocy umownej nie większej niż 40 kW, przy zastosowaniu technik statystyki matematycznej. Wykaz profili dostępnych dla odbiorców profilowanych zestawiono w tab. T.1, zaś godzinowe profile wyznaczone w jednostkach względnych zamieszczono w tab. T.2 – T.4.

Profile stanowią załącznik do IRiESD, która jest udostępniana do wglądu w siedzibie EEP oraz zamieszczona na stronie internetowej EEP.

G.2. Dla odbiorców, o których mowa w pkt G.1., EEP na podstawie:

- a) parametrów technicznych przyłącza,
- b) grupy taryfowej określonej w umowie dystrybucji,
- c) historycznego lub przewidywanego rocznego zużycia energii elektrycznej, przydziela odpowiedni profil i planowaną ilość poboru energii na rok kalendarzowy.

Przydzielony standardowy profil zużycia może być wykorzystany przez EEP na potrzeby, o których mowa w pkt C.1.2..

G.3. Przydzielony dla odbiorcy profil oraz planowana ilość poboru energii elektrycznej jest przyjmowana w Generalnej Umowie Dystrybucji lub Generalnej Umowie Dystrybucji dla usługi kompleksowej zawartej przez sprzedawcę tego odbiorcy profilowego z EEP.

Odbiorcom profilowym, dla których przydzielono profile przed dniem wejścia w życie niniejszej IRiESD, przydzielone zostają nowe profile zgodnie z kryteriami zawartymi w tab. T.1.

G.4. W przypadku zmiany parametrów, o których mowa w pkt G.2., odbiorca jest zobowiązany do powiadomienia EEP. W takim przypadku EEP dokonuje weryfikacji przydzielonego profilu oraz planowanej ilości poboru energii elektrycznej i dokonuje odpowiednich zmian w Generalnej Umowie Dystrybucji lub Generalnej Umowie Dystrybucji dla usługi kompleksowej, o których mowa w pkt G.3.

Tablica T.1 Wykaz profili zużycia dla odbiorców profilowych przyłączonych do sieci EEP

Nazwa profilu	Kryteria kwalifikowania odbiorców
G1	Odbiorcy grup taryfowych G spełniający warunki: zasilanie 1 lub 3-fazowe, moc przyłączeniowa nie większa niż 40 kW, układ pomiarowo-rozliczeniowy jednostrefowy.
C1	Odbiorcy grup taryfowych C1 spełniający warunki: zasilanie 1 lub 3-fazowe, moc przyłączeniowa nie większa niż 40 kW, układ pomiarowo-rozliczeniowy jednostrefowy.
C2	Odbiorcy grup taryfowych C1 spełniający warunki: zasilanie 1 lub 3-fazowe, moc przyłączeniowa nie większa niż 40 kW, układ pomiarowo-rozliczeniowy wielostrefowy sparametryzowany w strefach: szczyt – pozaszczyt.

Profil C1																								Tablica T.2		
Miesiąc	Dzień tygodnia	Godzina doby																								Razem
		1	2	3	4	5	6	7	8	9	10	11	12	13	14	15	16	17	18	19	20	21	22	23	24	
I	Pn.-Pt.	1,02	1,02	1,01	1,01	1,02	1,18	2,43	4,51	6,69	6,74	6,37	5,74	5,79	5,07	4,02	2,55	1,75	1,48	1,39	1,20	1,12	1,07	1,08	1,07	66,33
	Sob.	0,83	0,85	0,83	0,85	0,91	1,12	1,43	1,51	1,57	1,62	1,52	1,18	0,91	0,9	0,93	0,84	0,85	0,84	0,85	0,85	0,83	0,84	0,84	0,85	24,55
	Nd.	0,73	0,74	0,75	0,75	0,76	0,77	0,76	0,74	0,75	0,74	0,77	0,76	0,74	0,75	0,72	0,77	0,79	0,77	0,79	0,81	0,82	0,82	0,77	0,77	18,34
II	Pn.-Pt.	0,96	0,88	0,88	0,89	0,90	1,08	2,48	3,84	5,64	5,51	5,13	4,70	4,70	4,29	4,49	3,58	3,01	2,60	2,42	2,30	2,13	2,03	1,48	1,11	67,03
	Sob.	0,76	0,76	0,77	0,77	0,93	1,57	1,78	1,88	1,94	2,05	2	1,53	0,88	1,13	1,38	1,4	1,27	1,19	0,77	0,65	0,65	0,67	0,8	0,8	28,33
	Nd.	0,8	0,8	0,82	0,8	0,82	0,81	0,81	0,8	0,81	0,83	0,86	0,81	0,87	0,84	0,81	0,81	0,82	0,83	0,83	0,88	0,89	0,86	0,85	0,84	19,90
III	Pn.-Pt.	0,62	0,55	0,56	0,56	0,52	0,70	1,82	3,38	4,86	4,85	5,09	4,97	4,85	4,25	3,46	2,70	2,21	1,94	1,75	1,24	0,89	0,70	0,66	0,66	53,79
	Sob.	0,52	0,5	0,51	0,5	0,56	1,09	1,49	1,65	1,66	1,83	2,49	2,29	2,35	2,08	2,02	1,93	1,91	1,91	1,76	1,2	0,88	0,58	0,52	0,45	32,68
	Nd.	0,47	0,42	0,37	0,45	0,46	0,44	0,43	0,42	0,42	0,53	1,14	1,89	2,11	2,29	1,97	2	1,85	1,87	1,67	0,86	0,69	0,74	0,75	0,81	25,05
IV	Pn.-Pt.	0,47	0,47	0,46	0,46	0,45	0,58	1,24	2,55	3,93	3,64	3,57	3,35	3,98	3,74	3,19	2,54	1,97	1,82	1,64	1,54	1,29	0,89	0,68	0,56	45,01
	Sob.	0,56	0,49	0,48	0,48	0,68	0,83	0,88	0,88	0,91	0,87	0,89	0,82	1,85	1,98	1,85	1,72	1,64	1,61	1,4	1,38	0,77	0,45	0,51	0,49	24,42
	Nd.	0,47	0,44	0,44	0,45	0,45	0,44	0,39	0,38	0,38	0,36	0,35	0,36	0,36	0,39	0,41	0,38	0,35	0,35	0,35	0,39	0,45	0,48	0,5	0,51	9,83
V	Pn.-Pt.	0,43	0,40	0,39	0,41	0,40	0,44	1,06	2,78	4,03	3,90	3,69	3,44	3,53	3,35	3,16	2,36	1,48	0,77	0,55	0,39	0,46	0,51	0,52	0,51	38,96
	Sob.	0,62	0,41	0,36	0,38	0,35	0,32	0,51	0,6	0,61	0,76	0,76	0,72	0,68	0,68	0,53	0,35	0,41	0,37	0,36	0,41	0,39	0,45	0,44	0,42	11,89
	Nd.	0,4	0,4	0,43	0,41	0,41	0,36	0,33	0,33	0,34	0,38	0,46	0,59	0,62	0,54	0,51	0,47	0,46	0,44	0,39	0,38	0,4	0,45	0,44	0,44	10,38
VI	Pn.-Pt.	0,42	0,38	0,38	0,38	0,36	0,40	0,66	2,70	4,24	4,18	3,91	3,67	3,68	3,72	3,35	2,37	1,43	0,75	0,59	0,44	0,43	0,49	0,49	0,48	39,90
	Sob.	0,32	0,3	0,29	0,29	0,27	0,26	0,32	0,39	0,43	0,42	0,46	0,39	0,3	0,23	0,24	0,27	0,26	0,24	0,25	0,26	0,25	0,31	0,34	0,37	7,46
	Nd.	0,39	0,37	0,38	0,38	0,36	0,32	0,3	0,3	0,27	0,28	0,3	0,28	0,34	0,31	0,29	0,3	0,29	0,3	0,32	0,32	0,35	0,43	0,42	0,39	7,99
VII	Pn.-Pt.	0,40	0,38	0,37	0,37	0,36	0,41	0,85	2,73	4,19	4,31	4,23	3,94	4,00	3,96	3,62	2,48	1,52	0,83	0,64	0,43	0,40	0,42	0,45	0,44	41,73
	Sob.	0,48	0,46	0,42	0,4	0,38	0,5	0,54	0,75	0,92	0,92	0,89	0,76	0,72	0,61	0,53	0,42	0,39	0,34	0,34	0,32	0,33	0,39	0,42	0,41	12,64
	Nd.	0,41	0,41	0,38	0,4	0,39	0,37	0,34	0,33	0,31	0,29	0,28	0,28	0,3	0,31	0,3	0,34	0,32	0,29	0,3	0,31	0,34	0,43	0,43	0,39	8,25
VIII	Pn.-Pt.	0,35	0,35	0,35	0,35	0,35	0,45	0,61	1,75	2,87	3,29	3,27	3,07	3,16	3,22	2,70	2,12	1,55	0,81	0,66	0,41	0,38	0,37	0,36	0,35	33,15
	Sob.	0,36	0,36	0,33	0,36	0,35	0,33	0,34	0,37	0,52	0,83	0,9	0,88	0,83	0,79	0,71	0,7	0,63	0,47	0,29	0,3	0,31	0,32	0,32	0,33	11,93
	Nd.	0,33	0,35	0,33	0,33	0,35	0,33	0,3	0,3	0,29	0,41	0,44	0,31	0,3	0,29	0,29	0,29	0,3	0,29	0,28	0,3	0,33	0,36	0,34	0,33	7,77
IX	Pn.-Pt.	0,37	0,38	0,37	0,39	0,37	0,53	0,75	1,95	2,98	2,88	2,86	2,87	3,53	3,51	3,11	2,45	2,02	1,72	1,66	1,29	0,72	0,60	0,44	0,38	38,13
	Sob.	0,35	0,36	0,35	0,36	0,35	0,36	0,36	0,4	0,44	0,57	0,57	0,76	1,4	1,43	1,31	1,3	1,2	1,32	1,22	1,18	0,72	0,45	0,46	0,48	17,70
	Nd.	0,29	0,3	0,29	0,29	0,3	0,28	0,27	0,26	0,26	0,25	0,23	0,4	0,41	0,46	0,37	0,34	0,33	0,25	0,24	0,26	0,28	0,29	0,28	0,31	7,24
X	Pn.-Pt.	0,37	0,37	0,37	0,38	0,37	0,54	1,22	2,50	3,55	3,39	3,31	2,92	2,84	2,53	1,98	1,17	0,95	0,78	0,75	0,51	0,40	0,40	0,38	0,38	32,36
	Sob.	0,36	0,38	0,35	0,35	0,35	0,36	0,38	0,45	0,47	0,65	0,64	0,59	0,43	0,36	0,36	0,31	0,32	0,34	0,35	0,35	0,36	0,35	0,36	0,34	9,56
	Nd.	0,34	0,35	0,33	0,34	0,34	0,35	0,34	0,33	0,3	0,29	0,32	0,33	0,31	0,37	0,31	0,31	0,31	0,32	0,35	0,35	0,35	0,35	0,37	0,35	8,01
XI	Pn.-Pt.	0,49	0,47	0,47	0,47	0,48	0,67	1,46	3,15	4,97	5,16	4,98	4,45	4,42	3,63	2,92	2,02	1,58	1,21	1,11	0,90	0,71	0,65	0,62	0,55	47,54
	Sob.	0,52	0,5	0,52	0,49	0,47	0,47	0,47	0,56	0,66	0,72	0,74	0,96	1,13	0,89	0,84	0,82	0,85	0,8	0,72	0,75	0,73	0,72	0,59	0,54	16,46
	Nd.	0,49	0,48	0,49	0,48	0,5	0,48	0,47	0,46	0,46	0,56	0,62	0,88	0,83	0,73	0,72	0,89	0,79	0,78	0,73	0,74	0,67	0,55	0,52	0,51	14,83
XII	Pn.-Pt.	0,57	0,56	0,57	0,56	0,58	0,84	1,88	3,14	5,00	5,22	4,96	4,60	4,49	3,84	3,03	2,18	1,56	1,07	1,02	0,78	0,65	0,61	0,57	0,55	48,83
	Sob.	0,53	0,52	0,52	0,51	0,52	0,51	0,53	0,52	0,69	0,88	0,81	1,01	1,18	0,95	0,81	0,76	0,88	0,84	0,84	0,86	0,85	0,79	0,64	0,55	17,50
	Nd.	0,53	0,53	0,54	0,53	0,53	0,53	0,53	0,53	0,58	0,57	0,58	0,92	0,78	0,75	0,74	0,78	0,81	0,74	0,77	0,76	0,8	0,62	0,53	0,52	15,50

Profil C2																								Tablica T.3		
Miesiac	Dzień tygodnia	Godzina doby																								Razem
		1	2	3	4	5	6	7	8	9	10	11	12	13	14	15	16	17	18	19	20	21	22	23	24	
I	Pn.-Pt.	5,01	3,54	3,49	3,49	4,61	5,92	5,91	3,40	3,57	4,08	4,48	4,21	4,16	4,28	4,21	4,16	5,99	6,54	6,35	6,34	6,16	6,08	6,09	6,02	118,09
	Sob.	4,73	2,95	2,9	2,87	4,24	5,94	5,33	3,16	1,87	1,86	2,21	2,36	2,27	2,14	2,09	2,22	5,22	6,06	6,12	6,05	6,05	5,92	5,88	6,13	96,57
	Nd.	5,05	3,57	3,52	3,52	4,62	5,95	5,35	3,2	1,69	1,97	2,18	2,2	2,4	2,35	2,49	2,25	5,2	6,19	6,14	6,27	6,1	6,02	5,87	6,01	100,11
II	Pn.-Pt.	4,35	2,12	2,07	2,05	3,87	5,86	4,68	2,05	3,41	3,99	4,40	4,12	4,16	4,20	4,30	4,03	3,57	6,18	6,43	6,26	6,18	6,17	6,05	6,12	106,62
	Sob.	4,38	2,11	2,06	2,02	3,81	5,88	4,02	1,83	1,69	1,83	1,96	2,09	2,06	1,9	1,98	1,87	2,49	5,4	6,05	5,89	5,96	6,02	5,88	6,06	85,24
	Nd.	4,41	2,18	2,1	2,09	3,94	5,96	3,99	1,82	1,73	1,83	1,92	1,9	1,93	1,95	1,93	1,75	2,51	5,51	6,04	6,23	6,24	6,3	6	6,3	86,56
III	Pn.-Pt.	4,07	1,95	1,90	1,88	3,74	4,74	2,52	1,89	3,05	3,60	3,92	3,66	3,77	3,84	3,93	3,67	2,62	3,44	5,21	6,06	6,05	6,07	5,89	5,69	93,16
	Sob.	3,97	1,87	1,84	1,8	3,65	4,35	1,78	1,72	1,95	2,36	2,53	2,41	2,38	2,29	2,04	2,05	2,13	3,54	6,03	6,08	6,05	6,06	5,85	5,8	80,53
	Nd.	4,1	1,89	1,75	1,91	3,85	4,97	2,15	1,69	1,89	2,01	2,3	2,61	2,61	2,57	2,5	2,1	1,91	3,22	5,1	6,02	5,97	6,16	5,89	5,66	80,83
IV	Pn.-Pt.	3,44	1,47	1,43	1,45	3,07	3,48	1,64	1,74	2,65	3,04	3,37	3,54	3,36	3,35	3,27	3,22	2,32	2,02	1,95	3,46	5,53	5,66	5,63	5,38	75,47
	Sob.	3,44	1,36	1,34	1,34	3,14	3,43	1,59	1,61	1,96	1,98	1,93	1,89	1,82	1,81	1,78	1,71	1,61	1,63	1,78	3,37	5,56	5,63	5,51	5,36	62,58
	Nd.	3,43	1,43	1,34	1,29	2,93	3,29	1,56	1,45	1,6	1,6	1,71	1,74	1,73	1,72	1,74	1,73	1,69	1,62	1,67	3,16	5,4	5,54	5,48	5,35	60,20
V	Pn.-Pt.	3,27	1,24	1,18	1,19	1,82	1,28	1,27	1,44	2,34	2,50	2,69	2,85	2,88	2,87	2,94	2,79	1,97	1,86	1,90	2,07	4,07	5,43	5,40	5,27	62,52
	Sob.	3,25	1,19	1,15	1,16	1,74	1,17	1,16	1,26	1,47	1,69	1,6	1,57	1,63	1,66	1,66	1,66	1,56	1,6	1,56	1,63	3,8	5,43	5,39	5,3	51,29
	Nd.	3,33	1,23	1,18	1,17	1,73	1,17	1,16	1,21	1,31	1,48	1,65	1,64	1,77	1,71	1,82	1,82	1,72	1,64	1,57	1,63	3,9	5,29	5,24	5,27	51,64
VI	Pn.-Pt.	3,26	1,21	1,17	1,16	1,16	1,14	1,64	2,00	2,54	2,97	3,16	3,31	3,34	3,46	3,37	3,16	2,40	2,08	1,90	1,82	2,36	5,22	5,45	5,27	64,55
	Sob.	3,27	1,21	1,15	1,14	1,13	1,11	1,15	1,19	1,11	1,17	1,22	1,34	1,59	1,54	1,52	1,65	1,66	1,67	1,72	1,64	2,34	5,27	5,37	5,27	47,43
	Nd.	3,29	1,18	1,14	1,15	1,12	1,09	1,12	1,17	1,35	1,49	1,66	1,84	1,96	1,88	1,77	1,68	1,66	1,61	1,64	1,61	2,29	5,12	5,3	5,21	49,33
VII	Pn.-Pt.	3,29	1,26	1,22	1,21	1,64	1,19	1,82	2,43	2,97	3,54	4,06	4,27	4,45	4,48	4,01	3,40	2,85	2,46	2,08	1,88	2,75	5,35	5,49	5,32	73,42
	Sob.	3,38	1,34	1,29	1,28	1,68	1,22	1,3	1,37	1,46	1,61	1,63	1,65	1,89	1,94	2,03	2,01	2,09	1,96	1,97	1,78	2,63	5,36	5,44	5,28	53,59
	Nd.	3,31	1,25	1,21	1,18	1,63	1,15	1,16	1,22	1,29	1,61	1,89	1,92	2,05	1,94	1,8	1,85	2	2,01	1,63	1,63	2,7	5,24	5,35	5,24	52,26
VIII	Pn.-Pt.	2,28	0,38	0,38	0,38	1,80	1,60	1,04	1,63	1,95	2,29	2,63	2,76	2,77	2,87	2,43	2,20	1,74	1,28	0,97	1,44	3,68	4,14	4,07	4,04	50,75
	Sob.	2,18	0,29	0,29	0,29	1,71	1,47	0,32	0,47	0,48	0,61	1	0,95	0,82	0,95	0,97	0,87	0,55	0,47	0,45	0,99	3,47	4,04	4,02	4,02	31,68
	Nd.	2,19	0,28	0,28	0,28	1,74	1,54	0,36	0,43	0,5	0,6	0,92	0,67	0,73	0,58	0,66	0,63	0,54	0,7	0,48	1,02	3,54	4,09	4,08	4,05	30,89
IX	Pn.-Pt.	3,16	1,12	1,11	1,10	3,03	4,46	2,56	2,60	3,00	3,34	3,83	4,02	4,20	4,20	3,82	3,58	3,18	2,69	3,11	5,48	5,80	5,68	5,51	5,33	85,91
	Sob.	3,03	1,04	1,01	0,99	2,85	4,18	1,73	1,34	1,7	1,72	1,81	1,79	1,78	1,79	1,67	1,57	1,45	1,29	2,2	4,49	5,08	5,11	5,06	4,97	59,65
	Nd.	2,32	0,75	0,74	0,74	2,21	3,21	1,15	0,79	0,89	1,08	1,28	1,37	1,34	1,22	1,29	1,25	1,21	1,23	1,6	3,65	4,09	4,04	3,95	3,88	45,28
X	Pn.-Pt.	3,41	1,26	1,23	1,22	3,09	5,02	4,34	2,81	3,12	3,44	3,74	3,76	3,72	3,50	3,22	2,86	2,73	3,42	5,83	6,04	5,86	5,73	5,56	5,41	90,32
	Sob.	3,45	1,28	1,25	1,21	3,1	5,07	4,24	1,77	1,64	1,97	2,2	2,08	2,07	2,35	2,09	1,97	1,57	2,69	5,16	5,34	5,35	5,39	5,38	5,42	74,04
	Nd.	3,43	1,24	1,22	1,2	3,08	4,95	3,5	1,43	1,38	1,54	1,65	1,7	1,72	1,69	1,61	1,56	2,03	2,83	5	5,46	5,44	5,43	5,36	5,38	69,83
XI	Pn.-Pt.	4,45	2,64	2,60	2,50	3,88	5,38	4,25	2,57	3,40	3,80	4,25	3,95	3,77	3,95	4,02	3,97	6,29	6,45	6,37	6,34	6,09	6,04	6,01	5,74	108,71
	Sob.	4,15	2,3	2,36	2,24	3,75	5,23	3,75	1,62	1,81	1,92	2,41	2,04	2,23	2,42	2,31	2,69	5,28	5,7	5,46	5,47	5,48	5,38	5,39	5,38	86,77
	Nd.	4,06	2,4	2,35	2,32	3,65	5,27	3,83	1,64	1,8	2,15	2,7	2,5	2,47	2,13	2	2,58	5,16	5,63	5,55	5,48	5,44	5,42	5,54	5,44	87,51
XII	Pn.-Pt.	6,25	6,12	6,08	6,13	6,14	6,28	6,01	3,68	3,17	3,55	4,13	3,48	3,51	3,71	3,73	4,37	6,69	6,46	6,44	6,55	6,46	6,39	6,19	6,01	127,53
	Sob.	6,01	5,91	5,89	5,9	5,95	6,15	5,8	3,06	1,67	2,02	2,44	1,84	1,81	2,14	2,15	3,13	5,89	6,16	6,34	6,27	6,21	6,07	5,92	6	110,73
	Nd.	6,12	5,99	5,96	6,02	6,1	6,27	5,93	3,27	1,6	1,69	2,33	1,82	1,73	1,91	1,9	3,39	6,09	6,43	6,52	6,29	6,41	6,24	6,01	5,99	112,01

Profil G1																								Tablica T.4		
Miesiąc	Dzień tygodnia	Godzina doby																								Razem
		1	2	3	4	5	6	7	8	9	10	11	12	13	14	15	16	17	18	19	20	21	22	23	24	
I	Pn.-Pt.	0,82	0,82	0,80	0,77	0,77	0,79	0,75	0,77	0,80	0,83	0,82	0,90	0,85	0,80	0,78	0,75	0,91	1,16	1,12	1,14	1,16	0,97	0,76	0,93	20,97
	Sob.	0,82	0,61	0,47	0,47	0,47	0,5	0,49	0,49	0,62	0,68	1,05	1,14	1	1,05	0,93	0,87	0,91	1,1	1,18	1,35	1,32	1,22	0,98	0,89	20,61
	Nd.	1,02	0,98	0,71	0,56	0,54	0,61	0,61	0,6	0,68	0,64	0,6	0,61	0,56	0,59	0,53	0,51	0,75	0,98	0,96	0,86	0,93	0,86	0,58	0,49	16,76
II	Pn.-Pt.	0,52	0,57	0,58	0,57	0,57	0,51	0,49	0,52	0,52	0,58	0,71	0,68	0,71	0,64	0,58	0,51	0,55	0,86	0,99	0,91	0,87	0,75	0,52	0,50	15,21
	Sob.	0,35	0,3	0,3	0,3	0,3	0,32	0,33	0,4	0,4	0,56	0,83	0,9	0,5	0,43	0,45	0,53	0,72	1,11	1,01	0,69	0,62	0,63	0,51	0,48	12,97
	Nd.	0,36	0,45	0,47	0,45	0,37	0,46	0,46	0,46	0,33	0,34	0,34	0,44	0,36	0,35	0,38	0,43	0,42	0,57	0,64	0,62	0,83	0,68	0,32	0,3	10,83
III	Pn.-Pt.	0,19	0,19	0,19	0,19	0,19	0,20	0,24	0,28	0,22	0,34	0,46	0,48	0,53	0,47	0,39	0,40	0,47	0,55	0,83	0,82	0,80	0,65	0,40	0,24	9,72
	Sob.	0,22	0,23	0,21	0,24	0,21	0,26	0,24	0,25	0,36	0,7	1,27	1,08	1,1	1,02	0,69	0,47	0,43	0,45	0,51	0,61	0,74	0,76	0,28	0,23	12,56
	Nd.	0,21	0,21	0,19	0,2	0,2	0,21	0,22	0,22	0,26	0,26	0,29	0,37	0,33	0,46	0,57	0,44	0,41	0,33	0,63	0,61	0,57	0,49	0,29	0,23	8,20
IV	Pn.-Pt.	0,89	0,79	0,75	0,75	0,75	0,82	0,66	0,79	0,72	0,88	0,98	1,21	1,28	1,24	1,15	1,26	1,26	1,25	1,25	1,18	1,35	1,23	1,13	0,99	24,56
	Sob.	0,57	0,56	0,58	0,62	0,55	0,54	0,61	0,68	0,69	0,85	1,34	2,03	2,26	2,84	2,72	2,51	2,46	1,73	1,44	1,01	1,07	1,28	0,98	0,77	30,69
	Nd.	0,83	0,9	0,77	0,76	0,64	0,63	0,63	0,69	0,68	0,71	0,75	0,9	0,95	1,26	1,3	1,16	1,06	0,93	0,84	0,85	0,96	1,1	0,94	0,67	20,91
V	Pn.-Pt.	0,71	0,68	0,63	0,62	0,58	0,70	0,58	0,65	0,73	0,96	1,51	1,83	1,92	1,85	1,83	1,93	1,90	2,04	1,97	1,56	1,12	1,22	1,10	0,80	29,42
	Sob.	0,85	0,75	0,78	0,87	0,89	0,85	0,73	0,65	0,85	0,93	2,25	3,45	3,45	3,34	3,65	3,58	3,35	3,34	2,28	1,68	1,26	1,31	1,08	0,75	42,92
	Nd.	0,77	0,65	0,55	0,52	0,58	0,6	0,69	0,69	0,71	0,89	1,24	1,44	1,52	1,6	1,98	2,13	2,29	2,15	1,78	1,15	0,94	1,03	0,95	0,68	27,53
VI	Pn.-Pt.	0,98	0,84	0,79	0,77	0,77	0,79	0,83	0,93	1,15	1,56	2,06	2,27	2,27	2,10	1,99	2,23	2,46	2,83	2,95	2,56	2,01	1,66	1,32	1,11	39,23
	Sob.	1,05	0,83	0,82	0,8	0,79	0,76	0,81	0,79	1,12	1,39	1,9	2,15	3,28	3,13	3,41	3,31	3,41	3,29	2,84	2,28	2,1	2,06	1,79	1,34	45,45
	Nd.	1,17	1,16	1,27	1,31	1,19	1,31	1,19	1,2	1,22	1,27	1,38	1,78	2,05	2,41	2,64	3,06	2,87	2,77	2,51	1,72	1,34	1,45	1,27	0,98	40,52
VII	Pn.-Pt.	1,04	1,01	0,98	0,97	0,97	0,98	1,05	1,13	1,25	1,62	1,98	2,04	2,04	2,06	1,95	2,18	2,43	2,65	2,80	2,56	2,10	1,80	1,38	1,05	40,02
	Sob.	1,11	1,05	1,02	0,97	0,99	0,94	1,01	1,12	1,27	1,52	2,07	2,46	2,85	3,39	3,52	3,9	3,68	3,82	3,89	3,43	2,82	2,64	2	1,51	52,98
	Nd.	1,4	1,32	1,19	1,12	1,05	1,07	1,15	1,21	1,32	1,61	2,52	2,92	2,85	3,15	3,38	3,43	3,29	3,25	3,32	2,81	2,24	1,74	1,4	1,15	49,89
VIII	Pn.-Pt.	1,03	1,03	0,99	0,98	0,98	1,00	1,01	1,14	1,22	1,41	1,70	1,81	1,84	1,91	1,99	1,97	2,17	2,52	2,45	2,12	1,81	1,61	1,37	1,09	37,15
	Sob.	1,17	1,13	1,01	1,01	1	0,98	1,09	1,26	1,35	1,48	2	2,27	2,65	2,76	2,84	3,04	3,2	2,72	2,45	2,32	2,45	2,1	1,75	1,36	45,39
	Nd.	1,15	1,21	1,22	1,09	1,09	1,07	1,12	1,22	1,25	1,39	1,75	2,19	2,14	2,27	2,64	2,55	2,57	2,52	2,32	2,27	1,85	1,61	1,49	1,19	41,17
IX	Pn.-Pt.	0,80	0,77	0,76	0,74	0,72	0,73	0,71	0,78	0,87	0,98	1,28	1,56	1,62	1,64	1,69	1,66	1,89	1,97	1,73	1,47	1,34	1,26	1,10	0,81	28,88
	Sob.	0,83	0,77	0,73	0,75	0,72	0,74	0,76	0,78	0,9	1,03	1,36	1,8	1,81	2,05	1,97	2,04	2,36	1,79	1,57	1,45	1,41	1,32	1,09	0,83	30,86
	Nd.	0,71	0,66	0,64	0,63	0,62	0,59	0,61	0,61	0,71	0,81	0,79	1,07	1,15	1,19	1,17	1,51	1,22	1,08	1	0,97	0,92	0,92	0,79	0,66	21,03
X	Pn.-Pt.	0,79	0,77	0,72	0,67	0,68	0,68	0,66	0,69	0,70	0,69	0,78	0,95	1,14	1,09	1,07	1,02	1,12	1,14	1,21	1,24	1,21	1,16	1,01	0,87	22,06
	Sob.	0,68	0,64	0,63	0,68	0,57	0,62	0,69	0,69	0,8	0,86	1,26	1,43	1,86	1,76	1,68	1,59	1,29	1,26	1,29	1,25	1,1	1,03	0,89	0,63	25,18
	Nd.	0,65	0,71	0,63	0,65	0,68	0,73	0,7	0,63	0,74	0,73	0,76	0,67	0,8	0,85	0,79	0,76	0,67	0,79	0,94	1,09	1,11	1,02	0,86	0,66	18,62
XI	Pn.-Pt.	0,79	0,89	0,82	0,76	0,81	0,96	0,85	0,83	0,69	0,71	0,86	0,82	0,83	0,86	0,70	0,74	0,87	1,21	1,22	1,13	1,02	1,06	0,97	0,78	21,18
	Sob.	0,69	0,88	0,92	0,81	0,73	0,63	0,75	0,59	0,72	1,3	1,49	1,65	1,71	1,41	1,32	1,43	1,21	1,19	1,28	1,1	1,04	1,02	0,76	0,53	25,16
	Nd.	0,4	0,47	0,6	0,67	0,65	0,67	0,78	0,44	0,52	0,62	0,43	0,5	0,85	1,09	0,82	0,83	0,81	1,07	1,25	1,13	0,93	1	0,72	0,46	17,71
XII	Pn.-Pt.	0,81	0,78	0,78	0,79	0,75	0,66	0,52	0,51	0,53	0,55	0,53	0,57	0,60	0,57	0,56	0,65	0,72	0,95	0,91	0,95	0,91	0,97	0,93	0,74	17,24
	Sob.	0,42	0,41	0,41	0,49	0,43	0,41	0,4	0,42	0,52	0,82	0,95	0,99	1,1	0,77	0,83	0,7	0,81	1,02	0,89	0,87	0,81	0,78	0,61	0,33	16,19
	Nd.	0,3	0,3	0,3	0,35	0,31	0,3	0,3	0,29	0,34	0,42	0,46	0,43	0,42	0,41	0,45	0,39	0,6	0,81	0,76	0,72	0,77	1,16	0,98	0,73	12,30

H. POSTĘPOWANIE REKLAMACYJNE I OBOWIĄZKI INFORMACYJNE

H.1. Niniejszy rozdział określa procedury postępowania i rozstrzygnięcia reklamacji w zakresie objętym niniejszą IRIESD.

H.2. Podmioty zobowiązane do stosowania IRIESD mogą zgłaszać reklamacje w formie pisemnej (drogą pocztową, osobiście), w formie elektronicznej (pocztą elektroniczną lub poprzez stronę internetową) lub ustnej (osobiście, telefonicznie).

H.3. URD posiadający zawartą ze sprzedawcą umowę kompleksową, składa wnioski i reklamacje o których mowa w niniejszym rozdziale, wyłącznie do tego sprzedawcy, z zastrzeżeniem pkt H.4. oraz pkt H.5. ppkt 7).

URD posiadający zawartą ze sprzedawcą umowę sprzedaży oraz z EEP umowę dystrybucji, reklamacje dotyczące umowy sprzedaży składa bezpośrednio do sprzedawcy, a reklamacje dotyczące umowy dystrybucji składa bezpośrednio do EEP.

Prosument, Prosument zbiorowy oraz Prosument wirtualny będący konsumentem w rozumieniu przepisów ustawy z dnia 23 kwietnia 1964 r. – Kodeks cywilny, który posiada zawartą ze sprzedawcą umowę kompleksową, składa reklamacje dotyczące rozliczania i dystrybucji energii elektrycznej do tego sprzedawcy.

H.4. EEP samodzielnie (bez udziału sprzedawcy) realizować będzie następujące obowiązki w zakresie postępowania reklamacyjnego oraz realizacji obowiązków informacyjnych wynikających z przepisów, o których mowa w pkt A.1.1.:

1. przyjmuje od URD przez całą dobę zgłoszeń dotyczących przerw w dostarczaniu energii elektrycznej oraz wystąpienia zagrożeń życia i zdrowia spowodowanych niewłaściwą pracą sieci;
2. udzielanie URD, na ich żądanie, informacji o przewidywanym terminie wznowienia dostarczania energii elektrycznej przerwanego z powodu awarii w sieci;
3. powiadamianie, z co najmniej pięciodniowym wyprzedzeniem o terminach i czasie planowanych przerw w dostarczaniu energii elektrycznej w formie:
 - a) ogłoszeń prasowych, internetowych, komunikatów radiowych lub telewizyjnych lub w inny sposób zwyczajowo przyjęty na danym terenie – jeżeli URD jest zasilany z sieci o napięciu znamionowym nie wyższym niż 1 kV,
 - b) indywidualnych zawiadomień pisemnych, telefonicznych lub za pomocą innego środka komunikowania się – jeżeli URD jest zasilany z sieci o napięciu znamionowym wyższym niż 1 kV,
4. informowanie na piśmie z co najmniej:
 - a) rocznym wyprzedzeniem - o konieczności dostosowania urządzeń i instalacji do zmienionego napięcia znamionowego, podwyższonego poziomu prądów zwarcia, zmiany rodzaju przyłącza lub innych warunków funkcjonowania sieci, jeżeli URD jest zasilany z sieci o napięciu znamionowym nie wyższym niż 1 kV,
 - b) trzyletnim wyprzedzeniem - o konieczności dostosowania urządzeń i instalacji do zmienionego napięcia znamionowego, podwyższonego poziomu prądów zwarcia lub innych warunków funkcjonowania sieci, jeżeli URD jest zasilany z sieci o napięciu znamionowym wyższym niż 1 kV,
 - c) tygodniowym wyprzedzeniem – o zamierzonej zmianie nastawień w automatyce zabezpieczeniowej i innych parametrach mających wpływ na współpracę ruchową z siecią, jeżeli URD jest zasilany z sieci o napięciu znamionowym wyższym niż 1 kV.
5. kontaktowanie się z URD w sprawie odpłatnego podejmowania stosownych czynności w sieci w celu umożliwienia bezpiecznego wykonania, przez URD lub inny podmiot, prac w obszarze oddziaływania tej sieci.
6. przyjmowanie od URD reklamacji na wstrzymanie przez EEP dostarczania energii z przyczyn innych niż wskazana w pkt II 3.2.3.

7. przyjmowanie od Prosumenta, Prosumenta zbiorowego oraz Prosumenta wirtualnego będącego konsumentem w rozumieniu przepisów ustawy z dnia 23 kwietnia 1964 r.

– Kodeks cywilny, reklamacji dotyczących przyłączenia instalacji odnawialnego źródła energii, a także rozliczania i dystrybucji energii elektrycznej wytworzonej w tej instalacji, o ile prosument ten posiada zawartą umowę dystrybucji z EEP

H.5. Postępowanie w sprawie reklamacji złożonych sprzedawcy przez URD posiadającego zawartą umowę kompleksową, w sprawach innych niż opisane w pkt H.4., realizowane jest w następujący sposób:

1) reklamacje dotyczące odczytu wskazań układu pomiarowo-rozliczeniowego przekazywane są przez sprzedawcę do EEP. EEP dokonuje weryfikacji wskazań układu pomiarowo-rozliczeniowego w terminie 7 dni kalendarzowych od daty otrzymania reklamacji od sprzedawcy i w tym samym terminie przekazuje odpowiedź sprzedawcy,

2) reklamacje dotyczące prawidłowości działania układu pomiarowo-rozliczeniowego sprzedawca przekazuje do EEP w ciągu 2 dni roboczych w formie elektronicznej. EEP bezzwłocznie podejmuje działania w celu rozpatrzenia reklamacji oraz naprawy lub wymiany układu pomiarowo-rozliczeniowego. EEP niezwłocznie informuje w formie elektronicznej sprzedawcę o zrealizowanych działaniach, w tym naprawach lub wymianach, a także o ewentualnej korekcie danych pomiarowych w wyniku stwierdzonych nieprawidłowości pracy układu pomiarowo-rozliczeniowego. EEP wykonuje powyższe czynności w terminie 9 dni kalendarzowych od otrzymania reklamacji,

3) w przypadku żądania URD laboratoryjnego sprawdzenia licznika, sprzedawca informuje o tym EEP w terminie 2 dni roboczych. EEP realizuje żądanie URD w terminie zapewniającym realizację obowiązku w 14 dni kalendarzowych od zgłoszenia URD. Pokrycie kosztów laboratoryjnego sprawdzenia licznika odbywa się zgodnie z zapisami obowiązującego prawa,

4) w ciągu 30 dni kalendarzowych od dnia otrzymania wyniku badania laboratoryjnego o którym mowa w pkt 3), URD może zlecić wykonanie dodatkowej ekspertyzy badanego uprzednio układu pomiarowo-rozliczeniowego. Koszt ekspertyzy pokrywa URD na zasadach określonych w przepisach prawa,

5) reklamacje dotyczące dotrzymania parametrów jakościowych energii elektrycznej dostarczanej z sieci elektroenergetycznej, przekazywane są do EEP przez sprzedawcę w terminie 2 dni roboczych.

EEP w miarę możliwości technicznych i organizacyjnych, dokonuje sprawdzenia dotrzymania parametrów jakościowych energii elektrycznej dostarczanej z sieci elektroenergetycznej, poprzez wykonanie odpowiednich pomiarów. OSD przekazuje sprzedawcy informację o wynikach sprawdzenia niezwłocznie po zakończeniu pomiarów, a w przypadku URD w gospodarstwach domowych, niezwłocznie, jednak nie później niż w terminie 10 dni kalendarzowych od zakończenia pomiarów.

W przypadku zgodności zmierzonych parametrów z określonymi w umowie kompleksowej lub IRiESD, koszty sprawdzenia i pomiarów ponosi URD, na zasadach określonych w Taryfie EEP,

6) w przypadku otrzymania przez sprzedawcę od:

a) URD przyłączonego do sieci o napięciu znamionowym nie wyższym niż 1 kV, wniosku o udzielenie bonifikaty z tytułu przekroczenia dopuszczalnych czasów przerw w dostarczaniu energii elektrycznej,

b) URD wniosku o udzielenie bonifikaty z tytułu niedotrzymania parametrów jakościowych energii elektrycznej, z wyłączeniem niedotrzymania parametrów jakościowych energii elektrycznej określających dopuszczalne czasy przerw w dostarczaniu energii elektrycznej, sprzedawca przekazuje EEP elektronicznie ten wniosek w ciągu 2 dni roboczych.

EEP po rozpatrzeniu wniosku, przekazuje sprzedawcy informację o uznaniu bądź odrzuceniu wniosku URD wraz z podaniem przyczyn odrzucenia, w terminie 14 dni kalendarzowych od dnia otrzymania wniosku od sprzedawcy,

6a) w przypadku zaistnienia przesłanek do udzielenia URD przez EEP bonifikaty bez wcześniejszego wniosku URD, EEP przekazuje sprzedawcy informacje niezbędne do udzielenia URD przez sprzedawcę bonifikaty w terminie 21 dni kalendarzowych od:

- ostatniego dnia, w którym nastąpiło niedotrzymanie przez EEP standardów jakościowych obsługi odbiorców,

- od ostatniego dnia, w którym nastąpiło przekroczenie dopuszczalnych czasów przerw w dostarczaniu energii elektrycznej dla URD przyłączonych do sieci o napięciu znamionowym wyższym niż 1 kV,

- dnia otrzymania wniosku, o którym mowa w pkt H.5. ppkt 6) lit. a), dla innych URD niż URD, który złożył wniosek, o którym mowa w pkt H.5. ppkt 6) lit. a), zasilanych z tego samego miejsca dostarczania co URD, który złożył ten wniosek, dla których również potwierdzono przekroczenie czasów przerw w dostarczaniu energii elektrycznej,

6b) bonifikata, o której mowa w ppkt 6a) jest uwzględniana w rozliczeniach z URD za najbliższy okres rozliczeniowy i uwzględniana w rozliczeniach pomiędzy EEP a sprzedawcą,

6c) w przypadku otrzymania przez sprzedawcę reklamacji URD w sprawie bonifikaty, sprzedawca przekazuje EEP reklamację w formie elektronicznej w ciągu 2 dni roboczych. EEP po rozpatrzeniu reklamacji, przekazuje sprzedawcy informację o uznaniu bądź odrzuceniu reklamacji URD, wraz z podaniem przyczyn odrzucenia, w terminie 21 dni kalendarzowych od dnia otrzymania reklamacji od sprzedawcy,

7) wnioski URD o odszkodowanie wynikające z niedotrzymania parametrów jakościowych energii elektrycznej dostarczanej z sieci elektroenergetycznej, niedotrzymania standardów jakościowych obsługi URD, przerw w dostarczaniu energii elektrycznej, bądź nie wykonania lub nienależytego wykonania usługi dystrybucji na rzecz URD, sprzedawca przekazuje w ciągu 2 dni roboczych do EEP w formie elektronicznej wraz ze skanem wniosku. EEP niezwłocznie rozpatruje złożone wnioski i informuje sprzedawcę lub URD o wyniku ich rozpatrzenia,

8) W przypadku prowadzonego postępowania reklamacyjnego sprzedawca na żądanie EEP, w terminie 7 dni od otrzymania żądania, prześle w formie elektronicznej do EEP kopię odpowiedzi udzielonej URD.

Odpowiedzi na reklamacje URD złożone do sprzedawcy, zgodnie z zasadami opisanymi w niniejszym punkcie, udzielane są URD przez sprzedawcę, za wyjątkiem podpunktu 7).

H.6. Reklamacje powinny być składane do EEP na adres siedziby lub na adresy, w tym dedykowane adresy poczty elektronicznej, wskazane na stronie internetowej EEP, z uwzględnieniem punktu H.2.

H.7. Zgłoszenie przez podmiot reklamacji do EEP powinno zawierać w szczególności:

- a) dane adresowe podmiotu;

- b) datę zaistnienia oraz dokładny opis i przyczynę okoliczności stanowiących podstawę reklamacji wraz z uzasadnieniem;

- c) zgłaszane żądanie;

- d) dokumenty uzasadniające żądanie.

Uchybienia w zgłoszeniu reklamacyjnym dot. ppkt a-d nie mogą być przyczyną odrzucenia rozpatrzenia reklamacji przez EEP

H.8. EEP rozstrzyga zgłoszoną reklamację w terminie nie dłuższym niż:

- a) określonym w pkt H.5. – jeżeli reklamacja została złożona do sprzedawcy przez URD posiadającego zawartą ze sprzedawcą umowę kompleksową,

- b) 14 dni kalendarzowych od daty otrzymania zgłoszenia reklamacji od URD – jeżeli reklamacja dotyczy rozliczeń za świadczone przez EEP usługi dystrybucji lub jeżeli reklamacja dotyczy kwestii związanych ze wstrzymaniem dostarczania energii elektrycznej dokonanych z inicjatywy EEP,
- c) 7 dni kalendarzowych od daty otrzymania zgłoszenia reklamacji od sprzedawcy – jeżeli reklamacja została złożona sprzedawcy przez URD posiadającego zawartą umowę sprzedaży i reklamacja dotyczy odczytu wskazań układu pomiarowo-rozliczeniowego udostępnionego przez EEP do sprzedawcy,
- d) 14 dni kalendarzowych od daty otrzymania zgłoszenia reklamacji, o ile przepisy prawa nie stanowią inaczej – w pozostałych przypadkach dotyczących URD będących konsumentami,
- e) 30 dni kalendarzowych od daty otrzymania zgłoszenia reklamacji – w pozostałych przypadkach dotyczących URD niebędących konsumentami.

W przypadku konieczności wykonania dodatkowych analiz i pomiarów, EEP we wskazanych powyżej terminach, informuje o planowanym terminie rozpatrzenia reklamacji.

H.9. Rozstrzygnięcie reklamacji wraz z uzasadnieniem jest przesyłane:

- a) w przypadkach o których mowa w pkt H.8. a) – w sposób określony w GUD-K,
- b) w przypadkach, o których mowa w pkt H.8. lit. b) - e) – w sposób określony w pkt H.2.

H.10. Jeżeli rozstrzygnięcie reklamacji przez EEP zgodnie z pkt H.9, w całości lub w części nie jest satysfakcjonujące dla podmiotu zgłaszającego, to podmiot ten ma prawo w terminie 14 dni kalendarzowych od dnia otrzymania rozstrzygnięcia, wystąpić pisemnie do EEP z wnioskiem o ponowne rozstrzygnięcie reklamacji, zawierającym:

- a) zakres nieuwzględnionego przez EEP żądania;
- b) uzasadnienie faktyczne zgłoszonego żądania;
- c) dane przedstawicieli podmiotu upoważnionych do prowadzenia negocjacji.

Wniosek o ponowne rozstrzygnięcie reklamacji powinien być przesłany na adresy, o których mowa w pkt H.6 odpowiednio listem lub w formie elektronicznej w postaci skanu dokumentu.

H.11. EEP rozstrzyga wniosek o ponowne rozpatrzenie reklamacji w terminie:

- a) nieprzekraczającym 14 dni kalendarzowych od daty jego otrzymania od URD będących konsumentami, o ile przepisy prawa nie stanowią inaczej, albo
- b) nieprzekraczającym 30 dni kalendarzowych od daty jego otrzymania od URD niebędących konsumentami.

EEP rozpatruje przedmiotowy wniosek po przeprowadzeniu negocjacji z upoważnionymi przedstawicielami podmiotu zgłaszającego reklamację i może ją uwzględnić w całości lub w części lub podtrzymać swoje wcześniejsze stanowisko. EEP przesyła rozstrzygnięcie wniosku w formie pisemnej.

H.12. Zasady korekty danych pomiarowych dla MDD oraz MB sprzedawców i podmiotów odpowiedzialnych za bilansowanie, określone są w pkt C.1.

I. ZARZĄDZANIE OGRANICZENIAMI SYSTEMOWYMI

I.1. EEP identyfikuje ograniczenia systemowe ze względu na spełnienie wymagań niezawodności dostaw energii elektrycznej.

I.2. Ograniczenia systemowe dzielimy na:

- a) ograniczenia elektrowniane,
- b) ograniczenia sieciowe.

I.3. Ograniczenia elektrowniane obejmują restrykcje w pracy elektrowni spowodowane przez:

- a) parametry techniczne poszczególnych jednostek wytwórczych,
- b) przyczyny technologiczne w elektrowni,
- c) działanie siły wyższej,
- d) realizację polityki energetycznej państwa.

I.4. EEP identyfikuje ograniczenia sieciowe jako:

- a) maksymalne dopuszczalne moce wytwarzane i/lub maksymalną liczbę jednostek wytwórczych pracujących w danym węźle lub grupie węzłów,
- b) minimalne niezbędne moce wytwarzane i/lub minimalną liczbę jednostek wytwórczych pracujących w danym węźle lub grupie węzłów,
- c) planowane ograniczenia dystrybucyjne na wskazanych przekrojach sieciowych.

I.5. Identyfikacja ograniczeń systemowych jest wykonywana przez EEP na podstawie analiz sieciowych uwzględniających:

- a) plan wyłączeń elementów sieci dystrybucyjnej,
- b) plan remontów jednostek wytwórczych przyłączonych do sieci dystrybucyjnej,
- c) wymagania dotyczące jakości i niezawodności pracy sieci dystrybucyjnej.

I.6. Analizy sieciowe dla potrzeb identyfikacji ograniczeń systemowych w planach koordynacyjnych są realizowane przez EEP z wykorzystaniem dostępnych programów analitycznych i na bazie najbardziej aktualnych modeli matematycznych KSE.

I.7. Ograniczenia systemowe są identyfikowane w cyklach pokrywających się z planami koordynacyjnymi oraz udostępniane w ramach planów koordynacyjnych.

I.8. EEP przy planowaniu pracy sieci uwzględnia ograniczenia występujące w pracy sieci przesyłowej, dystrybucyjnej sąsiednich OSD oraz zgłoszone przez wytwórców ograniczenia dotyczące jednostek wytwórczych przyłączonych do jego sieci, mając na celu minimalizację skutków tych ograniczeń.

I.9. W przypadku wystąpienia ograniczeń systemowych EEP prowadzi ruch sieci dystrybucyjnej mając na uwadze zapewnienie bezpieczeństwa pracy KSE, dotrzymanie wymaganych parametrów technicznych energii elektrycznej oraz minimalizację skutków ograniczeń w dostawie energii elektrycznej w szczególności przez:

- a) zmianę układu pracy sieci dystrybucyjnej;
- b) wprowadzanie zmian do zatwierdzonego planu wyłączeń elementów sieci dystrybucyjnej;
- c) dysponowanie mocą nJWCD przyłączonych do sieci dystrybucyjnej;
- d) wnioskowanie do OSDp o zmianę układu pracy jego sieci dystrybucyjnej.

I.10. W przypadku wystąpienia ograniczeń systemowych EEP podejmuje działania mające na celu ich likwidację lub zmniejszenie skutków ograniczeń występujących w sieci dystrybucyjnej samodzielnie oraz we współpracy z OSP oraz innymi OSD.

I.11. W przypadku przekroczenia zidentyfikowanych ograniczeń systemowych spowodowanych awariami w KSE, EEP podejmuje działania szczegółowo uregulowane w części ogólnej IRIESD rozdział IV Bezpieczeństwo funkcjonowania systemu elektroenergetycznego.

INSTRUKCJA RUCHU I EKSPLOATACJI SIECI DYSTRYBUCYJNEJ

SŁOWNIK SKRÓTÓW I DEFINICJI

Na potrzeby niniejszej Instrukcji Ruchu i Eksploatacji Sieci Dystrybucyjnych przyjęto następujące oznaczenia skrótów i definicje stosowanych pojęć.

I. OZNACZENIA SKRÓTÓW

APKO	Automatyka przeciwkołtysaniowa
ARNE	Automatyczna regulacja napięcia elektrowni
AWSCz	Automatyka wymuszania składowej czynnej, stosowana dla potrzeb zabezpieczeń ziemnozwarciowych w sieciach skompensowanych
BPKD	Bieżący plan koordynacyjny dobowy
BTHM	Bilans techniczno-handlowy miesięczny
BTHR	Bilans techniczno-handlowy roczny
CSIRE	Centralny system informacji rynku energii
EAZ	Elektroenergetyczna automatyka zabezpieczeniowa
EIC	Schemat kodowania identyfikacji na rynku energii (Energy Identification Coding Scheme)
FPP	Fizyczny Punkt Pomiarowy
GPO	Główny punkt odbioru energii
GUD	Generalna Umowa Dystrybucji
GUD-K	Generalna Umowa Dystrybucji dla usługi kompleksowej
IRiESD	Instrukcja Ruchu i Eksploatacji Sieci Dystrybucyjnej (całość)
IRiESD- Bilansowanie	Instrukcja Ruchu i Eksploatacji Sieci Dystrybucyjnej – część: bilansowanie systemu i zarządzania ograniczeniami systemowymi
IRiESP	Instrukcja ruchu i eksploatacji sieci przesyłowej (całość)
IRiESP-OIRE	Instrukcja Ruchu i Eksploatacji Sieci Przesyłowej część „Sposób funkcjonowania Centralnego systemu informacji rynku energii oraz współpracy Operatora systemu przesyłowego elektroenergetycznego, działającego jako Operator informacji rynku energii, z Użytkownikami systemu elektroenergetycznego i innymi podmiotami zobowiązanymi lub uprawnionymi do korzystania z Centralnego systemu informacji rynku energii”.
KSE	Krajowy system elektroenergetyczny
kWp	Jednostka mocy szczytowej baterii słonecznej, która jest oddawana przy określonym promieniowaniu słonecznym.
LRW	Lokalna rezerwa wyłącznikowa
LSPR	Lokalny System Pomiarowo Rozliczeniowy
LZO	Licznik zdalnego odczytu
MB	Miejsce Dostarczania Energii Elektrycznej Rynku Bilansującego

MBAW	Miejsce Dostarczania Energii Elektrycznej Rynku Bilansującego, poprzez które jest reprezentowany zbiór PDE, należących do URD, reprezentujących jednostki wytwórcze inne niż: farmy wiatrowe, źródła fotowoltaiczne, jednostki wytwórcze elektrowni szczytowo-pompowych, aktywnie uczestniczące w Rynku Bilansującym.
MBAFW	Miejsce Dostarczania Energii Elektrycznej Rynku Bilansującego, poprzez które jest reprezentowany zbiór PDE, należących do URD, reprezentujących farmy wiatrowe, aktywnie uczestniczące w Rynku Bilansującym.
MBAO	Miejsce Dostarczania Energii Elektrycznej Rynku Bilansującego, poprzez które jest reprezentowany zbiór PDE, należących do URD, reprezentujących sterowane odbiory energii, aktywnie uczestniczące w Rynku Bilansującym.
MBAM	Miejsce Dostarczania Energii Elektrycznej Rynku Bilansującego, poprzez które jest reprezentowany zbiór PDE, należących do URD, reprezentujących jednostki wytwórcze elektrowni szczytowo-pompowych albo magazyny energii elektrycznej, aktywnie uczestniczące w Rynku Bilansującym.
MBAPV	Miejsce Dostarczania Energii Elektrycznej Rynku Bilansującego, poprzez które jest reprezentowany zbiór PDE, należących do URD, reprezentujących źródła fotowoltaiczne aktywnie uczestniczące w Rynku Bilansującym.
FMB	Fizyczne Miejsce Dostarczania Energii Elektrycznej Rynku Bilansującego
WMB	Ponadsieciowe (wirtualne) Miejsce Dostarczania Energii Elektrycznej Rynku Bilansującego
MD	Miejsce Dostarczania Energii Elektrycznej
MDD	Miejsce Dostarczania Energii Rynku Detalicznego
FMDD	Fizyczne Grafikowe Miejsce Dostarczania Energii Rynku Detalicznego
PMDD	Fizyczne Profilowe Miejsce Dostarczania Energii Rynku Detalicznego
nJWCD	Jednostka wytwórcza nie będąca jednostką wytwórczą centralnie dysponowaną – jednostka wytwórcza nie podlegająca centralnemu dysponowaniu przez OSP
NN	Najwyższe napięcie
nN	Niskie napięcie
OH	Operator handlowy
OHT	Operator handlowo-techniczny
OIRE	Operator informacji rynku energii
OOSŁ	Operator ogólnodostępnej stacji ładowania
ORed	Obiekt Redukcji
OSD	Operator systemu dystrybucyjnego elektroenergetycznego
OSDp	Operator system dystrybucyjnego elektroenergetycznego, którego sieć dystrybucyjna posiada bezpośrednie połączenie z siecią przesyłową; ilekroć w IRiESD mowa jest o OSDp, rozumie się przez to PGE Dystrybucja S.A. lub w przypadku przyłączenia URD do innego OSDp, tego innego OSDp
OSDn	Operator system dystrybucyjnego elektroenergetycznego, którego sieć dystrybucyjna nie posiada bezpośredniego połączenia z siecią przesyłową;

ilekroć w IRiESD mowa jest od OSDn, rozumie się przez to OSDn innego niż EEP, przyłączonego do sieci dystrybucyjnej EEP, o ile IRiESD nie stanowi wprost inaczej

OSP	Operator systemu przesyłowego elektroenergetycznego
PCC	Punkt przyłączenia źródła energii elektrycznej
PDE	Punkt Dostarczania Energii
PKD	Plan koordynacyjny dobowy
POB	Podmiot odpowiedzialny za bilansowanie handlowe
PP	Punkt pomiarowy
PPB	Punkt pomiarowy - licznik bilansujący
PPE	Punkt Poboru Energii
PPI	Punkt pomiarowy - inny
PPW	Punkt pomiarowy - punkt wymiany
Prosument	Prosument energii odnawialnej
Prosument wirtualny	Prosument wirtualny energii odnawialnej
Prosument zbiorowy	Prosument zbiorowy energii odnawialnej
P_{lt}	Wskaźnik długookresowego migotania światła, obliczany z sekwencji 12 kolejnych wartości P _{st} , zgodnie ze wzorem:
$P_{lt} = \sqrt[3]{\sum_{i=1}^{12} \frac{P_{sti}^3}{12}}$	
	gdzie: <i>i</i> – rząd harmonicznej
P_{st}	Wskaźnik krótkookresowego migotania światła, mierzony przez 10 minut.
RB	Rynek Bilansujący
RRM	Regulamin rynku mocy
SCO	Samoczynne częstotliwościowe odciążanie
_{SM}MDD	Miejsce Dostarczania Energii Rynku Detalicznego dla Sprzedawcy Macierzystego
SN	Średnie napięcie
SPZ	Samoczynne ponowne załączanie – automatyka elektroenergetyczna, której działanie polega na samoczynnym podaniu impulsu załączającego wyłącznik liniowy bezzwłocznie lub po upływie odpowiednio dobranego czasu, po przejściu tego wyłącznika w stan otwarcia.
SZR	Samoczynne załączanie rezerwy – automatyka elektroenergetyczna, której działanie polega na samoczynnym przetęczeniu odbiorców z zasilania ze źródła podstawowego na zasilanie ze źródła rezerwowego, w przypadku nadmiernego obniżenia się napięcia lub zaniku napięcia.
THD	Współczynnik odkształcenia napięcia harmonicznymi, obliczany zgodnie ze

wzorem:

$$THD = \sqrt{\sum_{h=2}^{40} (U_h)^2},$$

gdzie:

i – rząd harmonicznej,

U_h – wartość względna napięcia w procentach składowej podstawowej

UCTE	Unia Koordynacji Przesyłu Energii Elektrycznej
URB	Uczestnik Rynku Bilansującego
URB_{BIL}	Operator Systemu Przesyłowego jako Uczestnik Rynku Bilansującego typu Przedsiębiorstwo Bilansujące
URB_{GE}	Uczestnik Rynku Bilansującego typu Giełda Energii
URB_W	Uczestnik Rynku Bilansującego typu Wytwórca energii
URB_O	Uczestnik Rynku Bilansującego typu Odbiorca energii: <ul style="list-style-type: none"> • URB_{SD} – odbiorca sieciowy • URB_{OK} – odbiorca końcowy
URB_{PO}	Uczestnik Rynku Bilansującego typu Przedsiębiorstwo obrotu energią elektryczną
URD	Uczestnik Rynku Detalicznego
URD_{ME}	Uczestnik rynku detalicznego typu posiadacz magazynu energii elektrycznej o łącznej mocy zainstalowanej magazynu energii elektrycznej większej niż 50 kW
URD_N	Uczestnik Rynku Detalicznego, którego sieci i urządzenia są przyłączone do sieci OSDn
URD_O	Uczestnik Rynku Detalicznego typu odbiorca
URD_W	Uczestnik Rynku Detalicznego typu wytwórca
URE	Urząd Regulacji Energetyki
WDB	Warunki dotyczące bilansowania, wydane na podstawie Rozporządzenia Komisji (UE) 2017/2195 z dnia 23 listopada 2017 r. ustanawiającego wytyczne dotyczące bilansowania, opracowane przez OSP i dostępne na stronie: https://www.pse.pl/
WIRE	System wymiany informacji o rynku energii
WPKD	Wstępny plan koordynacyjny dobowy
ZUSE	Zgłoszenie Umowy Sprzedaży Energii

II. POJĘCIA I DEFINICJE

Administrator pomiarów	Jednostka organizacyjna OSD odpowiedzialna za obsługę i kontrolę układów pomiarowo-rozliczeniowych.
Analizator jakości energii elektrycznej	Przyrząd pomiarowy służący do pomiarów jakości energii elektrycznej.
Awaria sieciowa	Zdarzenie ruchowe, w wyniku którego następuje wyłączenie z ruchu synchronicznego części KSE, która produkuje lub pobiera z sieci energię elektryczną w ilości nie większej niż 5% bieżącego zapotrzebowania na moc w KSE.
Awaria w systemie	Zdarzenie ruchowe, w wyniku którego następuje wyłączenie z ruchu synchronicznego części KSE, która produkuje lub pobiera z sieci energię elektryczną w ilości powyżej 5% bieżącego zapotrzebowania na moc w KSE.
Bezpieczeństwo dostaw energii elektrycznej	Zdolność systemu elektroenergetycznego do zapewnienia bezpieczeństwa pracy sieci elektroenergetycznej oraz równoważenia dostaw energii elektrycznej z zapotrzebowaniem na tę energię.
Bezpośredni układ pomiarowy	Licznik konwencjonalny lub licznik zdalnego odczytu, bez przekładników prądowych ani napięciowych, służący do pomiarów energii elektrycznej lub pomiarów i rozliczeń za tę energię.
Bilansowanie systemu	Działalność gospodarczą wykonywaną przez Operatora systemu przesyłowego lub dystrybucyjnego w ramach świadczonych usług przesyłania lub dystrybucji, polegającą na równoważeniu zapotrzebowania na energię elektryczną z dostawami tej energii.
Dane pomiarowe	dane pozyskiwane lub wyznaczone dla punktu pomiarowego.
Dystrybucja energii elektrycznej	Transport energii elektrycznej sieciami dystrybucyjnymi w celu jej dostarczania odbiorcom, z wyłączeniem sprzedaży energii.
Elektroenergetyczna automatyka zabezpieczeniowa	Automatyka, której celem jest wykrywanie zakłóceń w pracy systemu elektroenergetycznego lub jego elementach oraz podejmowanie działań mających na celu zminimalizowanie ich skutków. EAZ dzielimy na automatykę eliminacyjną, prewencyjną oraz restytucyjną.
Elektrownia	Zakład wytwarzania energii, tj. obszarowo wyodrębniona część przedsiębiorstwa energetycznego, prowadzącego działalność polegającą na przekształcaniu energii pierwotnej w energię elektryczną, składająca się z jednego modułu wytwarzania energii lub z większej liczby modułów wytwarzania energii mających jedno lub kilka miejsc przyłączenia do sieci.
Energia	Energia rozumiana jest w niniejszej IRiESD jako energia elektryczna.
Farma fotowoltaiczna	Instalacja odnawialnego źródła energii, z wyłączeniem magazynu energii elektrycznej, wykorzystująca do wytwarzania energii elektrycznej energię promieniowania słonecznego. Farma fotowoltaiczna stanowi jednostkę wytwórczą.
Farma wiatrowa	Instalacja odnawialnego źródła energii, z wyłączeniem magazynu energii, wykorzystująca turbiny wiatrowe do wytwarzania energii elektrycznej z energii wiatru. Farma wiatrowa stanowi jednostkę wytwórczą.
Fizyczne Miejsce	Miejsce Dostarczenia Energii Rynku Bilansującego, w którym jest

Dostarczenia Energii Rynku Bilansującego (rMB)	realizowana fizyczna dostawa energii. Ilość energii elektrycznej dostarczonej w rMB jest wyznaczana na podstawie Fizycznych Punktów Pomiarowych (FPP) oraz odpowiednich algorytmów obliczeniowych.
Fizyczne Grafikowe Miejsce Dostarczania Energii Rynku Detalicznego (rMDD)	Punkt, w którym ilość energii elektrycznej dostarczonej albo odebranej jest wyznaczana na podstawie wielkości energii zarejestrowanej przez urządzenia pomiarowo-rozliczeniowe umożliwiające rejestrację danych godzinowych oraz odpowiednich algorytmów obliczeniowych.
Fizyczne Profilowe Miejsce Dostarczania Energii Rynku Detalicznego (pMDD)	Punkt, w którym ilość energii elektrycznej dostarczonej albo odebranej jest wyznaczana na podstawie wielkości energii zarejestrowanej przez urządzenia pomiarowo-rozliczeniowe nie umożliwiające rejestracji danych godzinowych, standardowych profili zużycia oraz odpowiednich algorytmów obliczeniowych
Fizyczny Punkt Pomiarowy (FPP)	Miejsce w sieci, urządzeniu lub instalacji, w którym dokonywany jest pomiar przepływającej energii elektrycznej.
Generacja wymuszona	Wytwarzanie energii elektrycznej wymuszone jakością i niezawodnością pracy KSE, dotyczy jednostek wytwórczych, w których generacja jest wymuszona technicznymi ograniczeniami działania systemu elektroenergetycznego lub koniecznością zapewnienia odpowiedniej jego niezawodności.
Generacja zdeterminowana	Wytwarzanie energii elektrycznej w źródłach odnawialnych oraz wytwarzanie energii elektrycznej w skojarzeniu z wytwarzaniem ciepła, objęte obowiązkiem zakupu zgodnie z rozporządzeniem Ministra Gospodarki, lub też wytwarzanie energii elektrycznej objętej długoterminowymi umowami sprzedaży energii elektrycznej.
Generalna Umowa Dystrybucji	Umowa o świadczenie usług dystrybucji energii elektrycznej przez OSD na rzecz sprzedawcy, w celu umożliwienia realizacji przez sprzedawcę umów sprzedaży energii elektrycznej z URDo przyłączonych do sieci dystrybucyjnej OSD, którzy posiadają z OSD zawartą umowę dystrybucyjną.
Generalna Umowa Dystrybucji dla usługi kompleksowej	Umowa o świadczenie usług dystrybucji energii elektrycznej na mocy której OSD zobowiązuje się wobec sprzedawcy do świadczenia usług dystrybucji na rzecz URD, którym sprzedawca świadczy usługę kompleksową na podstawie umowy kompleksowej.
Główny punkt odbioru energii	Stacja transformatorowa wytwórcy o górnym napięciu wyższym niż 45 kV służąca wyłącznie do połączenia jednostek wytwórczych z KSE.
Grafik obciążeń	Zbiór danych określających oddzielnie dla poszczególnych okresów przyjętych do technicznego bilansowania systemu, zawierający ilości energii elektrycznej planowane do wprowadzenia do sieci lub do poboru z sieci.
Grupy przyłączeniowe	Grupy podmiotów, których urządzenia, instalacje i sieci są przyłączane do sieci, podzielonych w następujący sposób: a) grupę I stanowią podmioty, których urządzenia, instalacje i sieci są przyłączane bezpośrednio do sieci o napięciu znamionowym wyższym niż 110 kV,

- b) grupę II stanowią podmioty, których urządzenia, instalacje i sieci są przyłączane bezpośrednio do sieci o napięciu znamionowym 110 kV,
- c) grupę III stanowią podmioty, których urządzenia, instalacje i sieci są przyłączane bezpośrednio do sieci o napięciu znamionowym wyższym niż 1 kV, jednak niższym niż 110 kV,
- d) grupę IV stanowią podmioty, których urządzenia, instalacje i sieci są przyłączane bezpośrednio do sieci o napięciu znamionowym nie wyższym niż 1 kV oraz o mocy przyłączeniowej większej niż 40 kW,
- e) grupę V stanowią podmioty, których urządzenia, instalacje i sieci są przyłączane bezpośrednio do sieci o napięciu znamionowym nie wyższym niż 1 kV oraz o mocy przyłączeniowej nie większej niż 40 kW,
- f) grupę VI stanowią podmioty, których urządzenia, instalacje i sieci są przyłączane do sieci przez tymczasowe przyłącze, które będzie, na zasadach określonych w umowie, zastąpione przyłączem docelowym, lub podmioty, których urządzenia, instalacje i sieci są przyłączane do sieci na czas określony, jednak nie dłuższy niż rok.

Instalacja odnawialnego źródła energii

Instalacja stanowiąca wyodrębniony zespół:

- a) urządzeń służących do wytwarzania energii i wyprowadzania mocy, w których energia elektryczna lub ciepło są wytwarzane z odnawialnych źródeł energii, lub
- b) obiektów budowlanych i urządzeń stanowiących całość techniczno-użytkową służący do wytwarzania biogazu rolniczego,
- a także połączony z tym zespołem magazyn energii elektrycznej, w tym magazyn biogazu rolniczego.

Jednostka grafikowa

Zbiór Rzeczywistych lub Wirtualnych Miejsc Dostarczania Energii Elektrycznej.

Jednostka wytwórcza

Wyodrębniony zespół urządzeń elektrowni, służący do wytwarzania energii elektrycznej i wyprowadzania mocy. Jednostka wytwórcza obejmuje także transformatory oraz linie służące do wyprowadzenia mocy, wraz z łącznikami w miejscu przyłączenia jednostki do sieci.

W przypadku, gdy ze względu na ścisłe powiązanie technologiczne w procesie wytwarzania energii, produkcja energii z jednego źródła jest uzależniona od pracy innego, takie źródła wytwórcze należy traktować jako jedną jednostkę wytwórczą.

Rozporządzenie Komisji (UE) 2016/631 z dnia 14 kwietnia 2016 r. ustanawiające kodeks sieci dotyczący wymogów w zakresie przyłączenia jednostek wytwórczych do sieci (Dz. Urz. UE L 112/1 z 27.4.2016) - NC RfG, w art. 5 ust. 2 określa cztery kategorie (typy) modułów wytwarzania energii, tj. typ A, B, C i D oraz wartości graniczne progów mocy dla tych modułów. Na podstawie art. 5 ust. 3 powołanego rozporządzenia zostały opracowane przez OSP i zatwierdzone przez Prezesa URE dla obszaru Rzeczypospolitej Polskiej progi mocy maksymalnych dla ww. modułów wytwarzania energii typu B, C i D.

Jednostka wytwórcza centralnie dysponowana

Jednostka wytwórcza:

- a) przyłączona do sieci przesyłowej elektroenergetycznej albo
- b) kondensacyjna o mocy osiągalnej równej lub wyższej niż 100 MW przyłączona do skoordynowanej sieci 110 kV lub szczytowo- pompowa

przyłączona do koordynowanej sieci 110 kV, albo

c) przyłączona do koordynowanej sieci 110 kV inną niż określona w lit. b, którą operator systemu przesyłowego elektroenergetycznego dysponuje na podstawie odrębnych umów zawartych z wytwórcą i operatorem systemu dystrybucyjnego elektroenergetycznego, do którego sieci ta jednostka wytwórcza jest przyłączona;

Kod EIC

Kod służący do identyfikacji podmiotów na europejskim rynku energii. Kody nadawane są przez Centralne Biuro Kodów EIC (ENTSO-E) i przez Lokalne Biura Kodów EIC w poszczególnych krajach. W Polsce Lokalne Biura Kodów EIC prowadzone są przez Polskie Sieci Elektroenergetyczne S.A. (numer identyfikacyjny 19) oraz Operatora Gazociągów Przesyłowych GAZ-SYSTEM S.A. (numer identyfikacyjny 53).

Koordynowana sieć 110 kV

Część sieci dystrybucyjnej 110 kV, w której przepływy energii elektrycznej zależą także od warunków pracy sieci przesyłowej,

Krajowy system elektroenergetyczny

System elektroenergetyczny na terenie Polski.

Licznik / Licznik energii elektrycznej

licznik zdalnego odczytu oraz licznik konwencjonalny

Licznik konwencjonalny

przyrząd pomiarowy w rozumieniu art. 4 pkt 5 ustawy z dnia 11 maja 2001 r. - Prawo o miarach (Dz. U. z 2021 r. poz. 2068), służący do pomiaru energii elektrycznej i rozliczeń za tę energię, niewyposażony w funkcję komunikacji z systemem zdalnego odczytu

Licznik zdalnego odczytu

przyrząd pomiarowy w rozumieniu art. 4 pkt 5 ustawy z dnia 11 maja 2001 r. - Prawo o miarach (Dz.U. z 2021 r. poz. 2068 z późniejszymi zmianami), służący do pomiaru energii elektrycznej i rozliczeń za tę energię, wyposażony w funkcję komunikacji z systemem zdalnego odczytu.

Linia bezpośrednia

Linia elektroenergetyczna łącząca wydzieloną jednostkę wytwarzania energii elektrycznej bezpośrednio z odbiorcą lub linia elektroenergetyczna łącząca jednostkę wytwarzania energii elektrycznej przedsiębiorstwa energetycznego z instalacjami należącymi do tego przedsiębiorstwa albo instalacjami należącymi do przedsiębiorstw od niego zależnych.

Łącze niezależne

Łącze przeznaczone wyłącznie dla potrzeb EAZ, służące do realizacji pracy współbieżnej zabezpieczeń lub przesyłania sygnału bezwarunkowego wyłączenia drugiego końca linii. Łącze może być realizowane jako dedykowane włókna światłowodów, w których pozostałe włókna służą realizacji innych funkcji telekomunikacyjnych.

Magazyn energii elektrycznej

Instalacja umożliwiająca magazynowanie energii elektrycznej i wprowadzenie jej do sieci elektroenergetycznej.

Magazynowanie energii elektrycznej

przetworzenie energii elektrycznej pobranej z sieci elektroenergetycznej lub wytworzonej przez jednostkę wytwórczą przyłączoną do sieci elektroenergetycznej i współpracującą z tą siecią do innej postaci energii, przechowanie tej energii, a następnie ponowne jej przetworzenie na energię elektryczną.

Maksymalna moc dyspozycyjna netto

Moc osiągalna netto pomniejszona o planowane lub nieplanowane ubytki mocy.

Mała instalacja	instalacja odnawialnego źródła energii o łącznej mocy zainstalowanej elektrycznej większej niż 50 kW i nie większej niż 1 MW, przyłączona do sieci elektroenergetycznej o napięciu znamionowym niższym niż 110 kV albo o mocy osiągalnej cieplnej w skojarzeniu większej niż 150 kW i mniejszej niż 3 MW, w której łączna moc zainstalowana elektryczna jest większa niż 50 kW i nie większa niż 1 MW.
Mechanizm bilansujący	Mechanizm bieżącego bilansowania zapotrzebowania na energię elektryczną i wytwarzania tej energii w systemie elektroenergetycznym.
Miejsce dostarczania	Punkt w sieci, do którego przedsiębiorstwo energetyczne dostarcza energię elektryczną, określony w umowie o przyłączenie do sieci lub w umowie o świadczenie usług dystrybucji, lub w umowie sprzedaży energii elektrycznej albo w umowie kompleksowej, będący jednocześnie miejscem jej odbioru.
Miejsce dostarczania energii rynku bilansującego (MB)	Określany przez OSP punkt w sieci objętej obszarem Rynku Bilansującego reprezentujący pojedynczy węzeł albo grupę węzłów w sieci, lub umowny punkt „ponad siecią”, w którym następuje przekazanie energii pomiędzy Uczestnikiem Rynku Bilansującego a Rynkiem Bilansującym.
Miejsce Dostarczania Energii Rynku Detalicznego (MDD)	Określony przez OSD punkt w sieci dystrybucyjnej poza obszarem Rynku Bilansującego, którym następuje przekazanie energii pomiędzy Sprzedawcą lub POB a URD.
Miejsce przyłączenia	Punkt w sieci, w którym przyłączy łączy się z siecią.
Mikroinstalacja	Instalacja odnawialnego źródła energii o łącznej mocy zainstalowanej elektrycznej nie większej niż 50 kW, przyłączona do sieci elektroenergetycznej o napięciu znamionowym niższym niż 110 kV albo o mocy osiągalnej cieplnej w skojarzeniu nie większej niż 150 kW, w której łączna moc zainstalowana elektryczna jest nie większa niż 50 kW.
Minimalna moc dyspozycyjna netto	Moc minimum technicznego netto powiększona o planowane lub nieplanowane ubytki mocy.
Moc dyspozycyjna	Moc osiągalna jednostki wytwórczej albo magazynu energii elektrycznej pomniejszona o ubytki mocy.
Moc osiągalna	Maksymalna moc czynna, przy której jednostka wytwórcza albo magazyn energii elektrycznej może pracować bez uszczerbku dla trwałości tej jednostki, magazynu przy parametrach nominalnych, potwierdzona testami.
Moc przyłączeniowa	Moc czynna planowana do pobierania lub wprowadzania do sieci, określona w umowie o przyłączenie do sieci jako wartość maksymalna wyznaczana w ciągu każdej godziny okresu rozliczeniowego ze średnich wartości tej mocy w okresach piętnastominutowych, służąca do zaprojektowania przyłącza.
Moc umowna	Moc czynna pobierana lub wprowadzana do sieci, określona: <ul style="list-style-type: none"> a) w umowie o świadczenie usług przesyłania lub dystrybucji energii elektrycznej lub w umowie sprzedaży energii elektrycznej albo w umowie kompleksowej jako wartość nie mniejsza niż wyznaczona jako wartość maksymalna ze średniej wartości mocy w okresie piętnastu minut, z uwzględnieniem współczynników odzwierciedlających specyfikę układu zasilania odbiorcy, albo b) w umowie o świadczenie usług przesyłania energii elektrycznej

zawieranej między operatorem systemu przesyłowego elektroenergetycznego a operatorem systemu dystrybucyjnego elektroenergetycznego posiadającym co najmniej dwa sieciowe miejsca dostarczania energii elektrycznej połączone z siecią tego operatora, jako średnia z maksymalnych łącznych mocy średniogodzinnych pobieranych przez danego operatora systemu dystrybucyjnego elektroenergetycznego w sieciowych miejscach dostarczania energii elektrycznej, wyznaczona na podstawie wskazań układów pomiarowo-rozliczeniowych, albo

c) w umowie o świadczenie usług dystrybucji energii elektrycznej, zawieranej między operatorami systemu dystrybucyjnego elektroenergetycznego posiadającymi co najmniej dwa sieciowe miejsca dostarczania energii elektrycznej połączone siecią tego operatora, jako średnia z maksymalnych łącznych mocy średniogodzinnych pobieranych w miejscach połączeń sieci operatorów systemów dystrybucyjnych, wyznaczona na podstawie wskazań układów pomiarowo-rozliczeniowych.

Moc zainstalowana elektryczna instalacji odnawialnego źródła energii

łączna moc znamionowa czynna:

a) zespołu urządzeń służących do wytwarzania energii elektrycznej – zespołu prądotwórczego, podana przez producenta na tabliczce znamionowej, a w przypadku jej braku, moc znamionowa czynna tego zespołu określona przez jednostkę posiadającą akredytację Polskiego Centrum Akredytacji – w przypadku instalacji odnawialnego źródła energii wykorzystującej do wytwarzania energii elektrycznej biogaz lub biogaz rolniczy,

b) generatora, modułu fotowoltaicznego lub ogniwa paliwowego podana przez producenta na tabliczce znamionowej – w przypadku instalacji innej niż wskazana w lit. a).

Należyta staranność w utrzymaniu sieci dystrybucyjnej

Wykonywanie czynności ruchowych oraz prac eksploatacyjnych w obiektach, instalacjach i urządzeniach elektroenergetycznych, w terminach i zakresach zgodnych z obowiązującymi przepisami i instrukcjami w tym Instrukcją Ruchu i Eksploatacji Sieci Dystrybucyjnej, z uwzględnieniem zasad efektywności i minimalizacji kosztów, prowadzących do zachowania wymaganej niezawodności, jakości dostaw i dotrzymywanie ustaleń wynikających z zawartych umów.

Napięcie znamionowe

Wartość skuteczna napięcia określająca i identyfikująca sieć elektroenergetyczną.

Napięcie deklarowane

Wartość napięcia zasilającego uzgodniona między OSD i odbiorcom – wartość ta jest zwykle zgodna z napięciem znamionowym.

Nielegalne pobieranie energii elektrycznej

Pobieranie energii elektrycznej bez zawarcia umowy, z całkowitym albo częściowym pominięciem układu pomiarowo-rozliczeniowego lub poprzez ingerencję w ten układ mającą wpływ na zafałszowanie pomiarów dokonywanych przez układ pomiarowo-rozliczeniowy.

Niezbilansowanie

W przypadku odbiorcy – różnica pomiędzy rzeczywistym, a planowanym poborem energii elektrycznej. W przypadku wytwórcy – różnica pomiędzy planowaną, a rzeczywiście wprowadzoną do sieci energią elektryczną.

Normalny układ pracy sieci	Układ pracy sieci i przyłączonych źródeł wytwórczych, zapewniający najkorzystniejsze warunki techniczne i ekonomiczne transportu energii elektrycznej oraz spełnienie kryteriów niezawodności pracy sieci i jakości energii elektrycznej dostarczanej użytkownikom sieci.
Normalne warunki pracy sieci	Stan pracy sieci, w którym pokryte jest zapotrzebowanie na moc, obejmujący operacje łączeniowe i eliminację zaburzeń przez automatyczny system zabezpieczeń, przy równoczesnym braku wyjątkowych okoliczności spowodowanych: a) wpływami zewnętrznymi takimi jak np.: niezgodność instalacji lub urządzeń odbiorcy z odpowiednimi normami i przepisami, b) czynnikami będącymi poza kontrolą OSD takimi jak np.: wyjątkowe warunki atmosferyczne i klęski żywiołowe, zaktócenia spowodowane przez osoby trzecie, działania siły wyższej, wprowadzenie ograniczeń mocy zgodnie z innymi przepisami.
Obiekt	budynek lub budowla w rozumieniu ustawy z dnia 7 lipca 1994 r. – Prawo budowlane (Dz. U. z 2021 r. poz. 2351, z późn. zm.), a także ich wyodrębnioną część albo zespół budynków lub budowli, które mieszczą się pod jednym adresem lub w jednej lokalizacji, wraz z urządzeniami połączonymi ze sobą siecią lub instalacją odbiorczą przyłączoną do sieci elektroenergetycznej – w celu dostarczania energii elektrycznej na podstawie umowy sprzedaży i umowy o świadczenie usług dystrybucji energii elektrycznej albo umowy kompleksowej, o których mowa odpowiednio w art. 5 ust. 1 i 3 Ustawy, zawartych z tym samym odbiorcą, przy wykorzystaniu jednego lub więcej przyłączy tworzących kompletny układ zasilania.
Obiekt pomiarowy	Zbiór fizyczny lub wirtualny obejmujący co najmniej jeden PP.
Obrót energią elektryczną	Działalność gospodarcza polegająca na handlu hurtowym albo detalicznym energią elektryczną.
Obszar OSD	Posiadana przez OSD sieć elektroenergetyczna na obszarze określonym w koncesji na dystrybucję energii elektrycznej OSD, za której ruch i eksploatację odpowiada OSD.
Obszar Rynku Bilansującego	Część systemu elektroenergetycznego, w której jest prowadzony hurtowy obrót energią elektryczną oraz w ramach której OSP równoważy bieżące zapotrzebowanie na energię elektryczną z dostawami tej energii w krajowym systemie elektroenergetycznym, oraz zarządza ograniczeniami systemowymi i prowadzi wynikające z tego rozliczenia, z podmiotami uczestniczącymi w Rynku Bilansującym.
Odbiorca	Każdy, kto otrzymuje lub pobiera energię elektryczną na podstawie umowy z przedsiębiorstwem energetycznym.
Odbiorca energii elektrycznej w gospodarstwie domowym	Odbiorca końcowy dokonujący zakupu energii elektrycznej wyłącznie w celu ich zużycia w gospodarstwie domowym.
Odbiorca końcowy	odbiorca dokonujący zakupu energii elektrycznej na własny użytek; do własnego użytku nie zalicza się energii elektrycznej zakupionej w celu jej magazynowania lub zużycia na potrzeby wytwarzania, przesyłania lub dystrybucji energii elektrycznej.
Odbiorca w ORed	podmiot będący stroną umowy o świadczenie usług przesyłania lub umowy regulującej zasady świadczenia usług dystrybucji w danym

ORed.

Odbiorca wrażliwy energii elektrycznej	osoba, której przyznano dodatek mieszkaniowy w rozumieniu art. 2 ust. 1 ustawy z dnia 21 czerwca 2001 r. o dodatkach mieszkaniowych (Dz.U. z 2021 r. poz. 2021), która jest stroną umowy kompleksowej lub umowy sprzedaży energii elektrycznej zawartej z przedsiębiorstwem energetycznym i zamieszkuje w miejscu dostarczania energii elektrycznej.
Odtączenie od sieci	Trwałe rozdzielenie urządzeń, instalacji lub sieci podmiotu przyłączonego do sieci dystrybucyjnej, obejmujące m.in. trwałe demontaż elementów przyłącza.
Odnawialne źródło energii (OZE)	Odnawialne, niekopalne źródła energii obejmujące energię wiatru, energię promieniowania słonecznego, energię aerotermalną, energię geotermalną, energię hydrotermalną, hydroenergię, energię fal, prądów i pływów morskich, energię otrzymywaną z biomasy, biogazu, biogazu rolniczego oraz z biopłynów.
Ogólnodostępna stacja ładowania	Stacja ładowania dostępna na zasadach równoprawnego traktowania dla każdego posiadacza pojazdu elektrycznego i pojazdu hybrydowego.
Ograniczenia elektrowniane	Ograniczenia wynikające z technicznych warunków pracy jednostek wytwórczych.
Ograniczenia sieciowe	Maksymalne dopuszczalne lub minimalnie niezbędne wytwarzanie mocy w danym węźle, lub w danym obszarze, lub maksymalny dopuszczalny przesył mocy przez dany przekrój sieciowy, w tym dla wymiany międzysystemowej, z uwzględnieniem bieżących warunków eksploatacji KSE.
Okres rozliczeniowy usług dystrybucyjnych	okres pomiędzy dwoma kolejnymi rozliczeniowymi odczytami urządzeń do pomiaru mocy lub energii elektrycznej, dokonany przez EEP.
Operator	Operator systemu przesyłowego elektroenergetycznego lub Operator systemu dystrybucyjnego elektroenergetycznego, lub Operator systemu połączonych elektroenergetycznego.
Operator informacji rynku energii	Podmiot odpowiedzialny za zarządzanie i administrowanie Centralnym systemem informacji rynku energii oraz przetwarzanie zgromadzonych w nim informacji na potrzeby realizacji procesów rynku energii.
Operator handlowy (OH)	Podmiot, który jest odpowiedzialny za dysponowanie Jednostką Grafikową Uczestnika Rynku Bilansującego w zakresie handlowym.
Operator handlowo-techniczny (OHT)	Podmiot, który jest odpowiedzialny za dysponowanie Jednostką Grafikową Uczestnika Rynku Bilansującego w zakresie handlowym i technicznym.
Operator ogólnodostępnej stacji ładowania	Podmiot odpowiedzialny za budowę, zarządzanie, bezpieczeństwo funkcjonowania, eksploatację, konserwację i remonty ogólnodostępnej stacji ładowania.
Operator pomiarów	Podmiot odpowiedzialny za zbieranie, przetwarzanie i udostępnianie danych pomiarowych oraz pomiarowo-rozliczeniowych energii elektrycznej układów pomiarowo-rozliczeniowych i przekazywanie ich do OSP lub innego Operatora prowadzącego procesy rozliczeń.
Operator systemu dystrybucyjnego	Przedsiębiorstwo energetyczne zajmujące się dystrybucją energii elektrycznej, odpowiedzialne za ruch sieciowy w systemie dystrybucyjnym, bieżące i długookresowe bezpieczeństwo funkcjonowania tego systemu, eksploatację, konserwację,

	modernizacji oraz niezbędną rozbudowę sieci dystrybucyjnej, w tym połączeń z innymi systemami elektroenergetycznymi.
Operator systemu przesyłowego	Przedsiębiorstwo energetyczne zajmujące się przesyłaniem energii elektrycznej, odpowiedzialne za ruch sieciowy w systemie przesyłowym, bieżące i długookresowe bezpieczeństwo funkcjonowania tego systemu, eksploatację, konserwację, modernizację oraz niezbędną rozbudowę sieci przesyłowej, w tym połączeń z innymi systemami elektroenergetycznymi.
Podmiot ubiegający się o przyłączenie do sieci (podmiot przyłączony do sieci)	Podmiot ubiegający się o przyłączenie do sieci swoich urządzeń, instalacji lub sieci elektroenergetycznej (podmiot, którego urządzenia, instalacje i sieci są przyłączone do sieci elektroenergetycznej).
Pośredni układ pomiarowy	Licznik konwencjonalny lub licznik zdalnego odczytu, wraz z przekładnikami prądowymi i napięciowymi, służący do pomiarów energii elektrycznej lub pomiarów i rozliczeń za tę energię.
Potrzeby własne jednostki wytwórczej	Grupa urządzeń i układów technologicznych pojedynczej jednostki wytwórczej, niezbędna do realizacji procesu wytwarzania energii elektrycznej.
Półpośredni układ pomiarowy	Licznik konwencjonalny lub licznik zdalnego odczytu, wraz z przekładnikami prądowymi, służący do pomiarów energii elektrycznej lub pomiarów i rozliczeń za tę energię.
Procedura zmiany sprzedawcy	Zbiór działań zapoczątkowany w dniu złożenia przez odbiorcę (lub sprzedawcę w imieniu odbiorcy) zgłoszenia umowy sprzedaży energii elektrycznej lub umowy kompleksowej, które w konsekwencji podjętych przez OSD prac, doprowadza do zmiany sprzedawcy przez odbiorcę, lub w przypadku nie spełnienia warunków koniecznych do realizacji procedury, do przekazania odbiorcy oraz nowemu sprzedawcy informacji o przerwaniu procesu zmiany sprzedawcy wraz z podaniem przyczyn.
Proces rynku energii	Sekwencja działań realizowanych przez co najmniej dwa podmioty będące Użytkownikiem systemu elektroenergetycznego lub OIRE, na podstawie których następuje sprzedaż energii elektrycznej, jej wprowadzenie do sieci lub pobór lub świadczenie usług związanych z energią elektryczną.
Program zgodności	Program określający przedsięwzięcia, jakie powinien podjąć OSD w celu zapewnienia niedyskryminacyjnego traktowania Użytkowników Systemu i Potencjalnych Użytkowników Systemu.
Programy łączeniowe	Procedury i czynności związane z operacjami łączeniowymi, próbami napięciowymi, tworzeniem układów przejściowych oraz włączeniami do systemu elektroenergetycznego nowych obiektów, a także po dłuższym postoju związanym z modernizacją lub przebudową.
Prosument energii odnawialnej	Odbiorca końcowy wytwarzający energię elektryczną wyłącznie z odnawialnych źródeł energii na własne potrzeby w mikroinstalacji, pod warunkiem że w przypadku odbiorcy końcowego niebędącego odbiorcą energii elektrycznej w gospodarstwie domowym, nie stanowi to przedmiotu przeważającej działalności gospodarczej określonej zgodnie z przepisami wydanymi na podstawie art. 40 ust. 2 ustawy z dnia 29 czerwca 1995 r. o statystyce publicznej (Dz. U. z 2019 r. poz. 649, 730 i 2294),.

Prosument wirtualny energii odnawialnej	Odbiorca końcowy wytwarzający energię elektryczną wyłącznie z odnawialnych źródeł energii na własne potrzeby w instalacji odnawialnego źródła energii przyłączonej do sieci dystrybucyjnej elektroenergetycznej w innym miejscu niż miejsce dostarczania energii elektrycznej do tego odbiorcy, która jednocześnie nie jest przyłączona do sieci dystrybucyjnej elektroenergetycznej za pośrednictwem wewnętrznej instalacji elektrycznej budynku wielolokalowego, pod warunkiem, że w przypadku odbiorcy końcowego niebędącego odbiorcą energii elektrycznej w gospodarstwie domowym wytwarzanie to nie stanowi przedmiotu przeważającej działalności gospodarczej określonej zgodnie z przepisami wydanymi na podstawie art. 40 ust. 2 ustawy z dnia 29 czerwca 1995 r. o statystyce publicznej.
Prosument zbiorowy energii odnawialnej	Odbiorca końcowy wytwarzający energię elektryczną wyłącznie z odnawialnych źródeł energii na własne potrzeby w mikroinstalacji lub małej instalacji przyłączonej do sieci dystrybucyjnej elektroenergetycznej za pośrednictwem wewnętrznej instalacji elektrycznej budynku wielolokalowego, w której znajduje się punkt poboru energii elektrycznej tego odbiorcy, pod warunkiem że w przypadku odbiorcy końcowego niebędącego odbiorcą energii elektrycznej w gospodarstwie domowym wytwarzanie to nie stanowi przedmiotu przeważającej działalności gospodarczej określonej zgodnie z przepisami wydanymi na podstawie art. 40 ust. 2 ustawy z dnia 29 czerwca 1995 r. o statystyce publicznej.
Przedsiębiorstwo energetyczne	podmiot prowadzący działalność gospodarczą w zakresie: wytwarzania, magazynowania, przesyłania, dystrybucji energii elektrycznej lub obrotu nimi.
Przedsiębiorstwo obrotu	Przedsiębiorstwo energetyczne prowadzące działalność gospodarczą polegającą na handlu hurtowym lub detalicznym energią elektryczną, niezależnie od innych rodzajów prowadzonych działalności.
Przełącznik SCO	Wyodrębniony przełącznik albo funkcja w terminalu zabezpieczeniowym lub sterowniku układu sterowania stacji, które wykonują pomiar częstotliwości i porównanie częstotliwości zmierzonej z nastawioną wielkością kryterialną, po przekroczeniu której generowany jest sygnał sterujący w celu wyłączenia odbioru za pomocą wyłączników.
Przerwa w dostarczaniu energii elektrycznej planowana	Przerwa wynikająca z programu prac eksploatacyjnych sieci elektroenergetycznej; czas trwania tej przerwy jest liczony od momentu otwarcia wyłącznika do czasu wznowienia dostarczania energii elektrycznej.
Przerwa w dostarczaniu energii elektrycznej nieplanowana	Przerwa spowodowana wystąpieniem awarii w sieci elektroenergetycznej, przy czym czas trwania tej przerwy jest liczony od momentu uzyskania przez przedsiębiorstwo energetyczne zajmujące się przesyłaniem lub dystrybucją energii elektrycznej informacji o jej wystąpieniu do czasu wznowienia dostarczania energii elektrycznej.
Przesyłanie - transport energii elektrycznej	Przesyłanie-transport energii elektrycznej sieciami przesyłowymi w celu jej dostarczenia do sieci dystrybucyjnych lub odbiorcom końcowym przyłączonym do sieci przesyłowych, z wyłączeniem sprzedaży energii.
Przyłącze	Odcinek lub element sieci służące do połączenia urządzeń, instalacji

lub sieci podmiotu, dostosowane do mocy przyłączeniowej z pozostałą częścią sieci przedsiębiorstwa energetycznego, które świadczy na rzecz podmiotu przyłączanego usługę przesyłania lub dystrybucji energii elektrycznej.

Punkt Dostarczania Energii	Miejsce przyłączenia URD do sieci dystrybucyjnej poza obszarem Rynku Bilansującego, obejmujące jeden lub więcej fizycznych punktów przyłączenia do sieci, dla których realizowany jest proces bilansowania handlowego.
Punkt Poboru Energii	punkt pomiarowy w instalacji lub sieci, dla którego dokonuje się rozliczeń oraz dla którego może nastąpić zmiana sprzedawcy.
Punkt pomiarowy (PP)	Miejsce w urządzeniu, instalacji lub sieci elektroenergetycznej, w którym dokonuje się pomiaru lub wyznaczenia wielkości fizycznych dotyczących energii elektrycznej.
Punkt pomiarowy – inny (PPI)	Punkt pomiarowy w urządzeniu, instalacji lub sieci, w którym dokonuje się pomiaru lub wyznaczenia wielkości fizycznych dotyczących energii elektrycznej, niebędący PPB albo PPE albo PPW.
Punkt pomiarowy - licznik bilansujący (PPB)	Punkt pomiarowy w sieci, w którym dokonuje się pomiaru lub wyznaczenia wielkości fizycznych dotyczących energii elektrycznej dla stacji elektroenergetycznej transformującej średnie napięcie na niskie (SN/nN), stanowiącej element sieci dystrybucyjnej EEP
Punkt pomiarowy - Punkt wymiany (PPW)	Punkt pomiarowy w sieci, w którym dokonuje się pomiaru wielkości fizycznych dotyczących energii elektrycznej na granicy obszarów sieci elektroenergetycznych OSDp.
Regulacyjne usługi systemowe	Usługi świadczone przez podmioty na rzecz Operatora systemu przesyłowego, umożliwiające operatorowi systemu przesyłowego świadczenie usług systemowych, niezbędne do prawidłowego funkcjonowania KSE, zapewniające zachowanie określonych wartości parametrów niezawodnościowych i jakościowych dostaw energii elektrycznej.
Rejestrator zakłóceń	Rejestrator zapisujący przebiegi chwilowe napięć, prądów i sygnałów logicznych.
Rejestrator zdarzeń	Rejestrator zapisujący czasy wystąpienia i opisy znakowe zmian stanów urządzeń pola, w którym jest zainstalowany, w tym układów EAZ.
Reprezentant prosumentów	Osoba fizyczna, osoba prawna lub jednostka organizacyjna niebędąca osobą prawną, której ustawa przyznaje zdolność prawną, uprawnioną na podstawie umowy, o której mowa w art. 4a ust. 1 Ustawy OZE, do reprezentacji prosumentów wirtualnych energii odnawialnej lub prosumentów zbiorowych energii odnawialnej, w szczególności w relacjach z operatorem systemu dystrybucyjnego elektroenergetycznego, zarządcą budynku wielolokalowego lub organami administracji architektoniczno-budowlanej, a w przypadku prosumenta wirtualnego energii odnawialnej – także podmiotem odpowiedzialnym za bilansowanie handlowe.
Rezerwa mocy	Możliwa do wykorzystania w danym okresie, zdolność jednostek wytwórczych do wytwarzania energii elektrycznej i dostarczenia jej do sieci.
Rezerwowa umowa kompleksowa	Umowa kompleksowa zawierająca postanowienia umowy sprzedaży rezerwowej.

Rozporządzenie pomiarowe	Rozporządzenie Ministra Klimatu i Środowiska z dnia 22 marca 2022 r. w sprawie systemu pomiarowego (Dz.U. z 2022 r., poz. 788).
Rozporządzenie systemowe	Rozporządzenie Ministra Gospodarki z dnia 22 marca 2023 r. w sprawie szczegółowych warunków funkcjonowania systemu elektroenergetycznego (Dz.U. z 2023 r., poz. 819).
Rozporządzenie taryfowe	Rozporządzenie Ministra Klimatu i Środowiska z dnia 29 listopada 2022 r. w sprawie sposobu kształtowania i kalkulacji taryf oraz sposobu rozliczeń w obrocie energią elektryczną (Dz. U. z 2022 r., poz. 2505, z późn. zm.).
Ruch próbny	Nieprzerwana praca uruchamianych urządzeń, instalacji lub sieci, przez ustalony okres, z określonymi parametrami pracy.
Ruch sieciowy	Sterowanie pracą sieci
Rynek detaliczny	Segment rynku energii elektrycznej obejmujący odbiorców końcowych na obszarze działania EEP, gdzie dostawcy oferują odbiorcom dostawę energii, konkurując ze sobą ceną i warunkami dostawy.
Rynek bilansujący	Wszystkie ustalenia instytucjonalne, handlowe i operacyjne ustanawiające rynkowe zarządzanie bilansowaniem co jest realizowane za pomocą mechanizmu bieżącego bilansowania zapotrzebowania na energię elektryczną i wytwarzania tej energii w KSE.
Samoczynne częstotliwościowe odciążanie – SCO	Samoczynne wyłączenie zdefiniowanych grup odbiorców w przypadku obniżenia się częstotliwości do określonej wielkości (automatyczne odłączenie odbioru przy niskiej częstotliwości w rozumieniu NC ER), spowodowanego deficytem mocy w systemie elektroenergetycznym.
Samoczynne ponowne załączanie – SPZ	Automatyka elektroenergetyczna, której działanie polega na samoczynnym podaniu impulsu załączającego wyłącznik linii po upływie odpowiednio dobranego czasu, po przejściu tego wyłącznika w stan otwarcia z powodu zadziałania zabezpieczenia.
Sieci	Instalacje połączone i współpracujące ze sobą, służące do przesyłania lub dystrybucji energii elektrycznej, należące do przedsiębiorstwa energetycznego.
Sieć przesyłowa	Sieć elektroenergetyczna najwyższych lub wysokich napięć, za której ruch sieciowy jest odpowiedzialny Operator systemu przesyłowego.
Sieć dystrybucyjna	Sieć elektroenergetyczna wysokich, średnich i niskich napięć, za której ruch sieciowy jest odpowiedzialny Operator systemu dystrybucyjnego.
Skorygowane dane pomiarowe	Dane pomiarowe wyznaczone w przypadku, gdy dane pomiarowe pozyskane z licznika konwencjonalnego lub z licznika zdalnego odczytu są błędne.
Służba dyspozytorska lub ruchowa	Komórka organizacyjna przedsiębiorstwa elektroenergetycznego uprawniona do prowadzenia ruchu sieci i kierowania pracą jednostek wytwórczych.
Spółdzielnia energetyczna	Spółdzielnię w rozumieniu ustawy z dnia 16 września 1982 r. – Prawo spółdzielcze (Dz. U. z 2021 r. poz. 648) lub ustawy z dnia 4 października 2018 r. o spółdzielniach rolników (Dz. U. poz. 2073), której przedmiotem działalności jest wytwarzanie energii elektrycznej lub biogazu, lub ciepła, w instalacjach odnawialnego źródła energii i równoważenie zapotrzebowania energii elektrycznej lub biogazu, lub ciepła, wyłącznie

na potrzeby własne spółdzielni energetycznej i jej członków, przyłączonych do zdefiniowanej obszarowo sieci dystrybucyjnej elektroenergetycznej o napięciu znamionowym niższym niż 110 kV lub sieci dystrybucyjnej gazowej, lub sieci ciepłowniczej.

Sprzedawca

Przedsiębiorstwo energetyczne prowadzące działalność gospodarczą polegającą na sprzedaży energii elektrycznej przez niego wytworzonej lub przedsiębiorstwo energetyczne prowadzące działalność gospodarczą polegającą na obrocie energią elektryczną.

Sprzedawca Macierzysty

Podmiot sprzedający energię elektryczną odbiorcom niekorzystającym z prawa wyboru sprzedawcy, pełniący jednocześnie na obszarze sieci OSD funkcję Sprzedawcy z Urzędu.

Sprzedawca rezerwowi

Przedsiębiorstwo energetyczne posiadające koncesję na obrót energią elektryczną, wskazane przez URD, zapewniające temu URD sprzedaż rezerwową.

Sprzedaż energii elektrycznej

Bezpośrednia sprzedaż energii przez podmiot zajmujący się jej wytwarzaniem lub odsprzedaż energii przez podmiot zajmujący się jej obrotem.

Sprzedaż rezerwowa

Sprzedaż energii elektrycznej URD dokonywana przez sprzedawcę rezerwowego w przypadku zaprzestania sprzedaży energii elektrycznej przez dotychczasowego sprzedawcę, realizowana na podstawie umowy sprzedaży lub umowy kompleksowej.

Stacja ładowania

a) urządzenie budowlane obejmujące punkt ładowania o normalnej mocy lub punkt ładowania o dużej mocy, związane z obiektem budowlanym, lub

b) wolnostojący obiekt budowlany z zainstalowanym co najmniej jednym punktem ładowania o normalnej mocy lub punktem ładowania o dużej mocy

- wyposażone w oprogramowanie umożliwiające świadczenie usług ładowania, wraz ze stanowiskiem postojowym oraz, w przypadku gdy stacja ładowania jest podłączona do sieci dystrybucyjnej w rozumieniu ustawy z dnia 10 kwietnia 1997 r. – Prawo energetyczne, instalacją prowadzącą od punktu ładowania do przyłącza elektroenergetycznego.

Stan zagrożenia KSE

Warunki pracy, w których istnieje niebezpieczeństwo wystąpienia: niestabilności systemu, podziału sieci przesyłowej lub ograniczenia dostaw energii elektrycznej do odbiorców.

Statyzm

oznacza wyrażany w procentach współczynnik quasi-stacjonarnego odchylenia częstotliwości do wynikającej z tego odchylenia zmiany generowanej mocy czynnej w stanie ustalonym. Zmianę częstotliwości wyraża się jako stosunek do częstotliwości znamionowej, a zmianę mocy czynnej jako stosunek do mocy maksymalnej lub rzeczywistej mocy czynnej w momencie wystąpienia tego odchylenia.

Sterownik polowy

Terminal polowy, który posiada wbudowane przyciski lub ekran dotykowy do sterowania łącznikami oraz umożliwia wizualizację aktualnego stanu łączników w tym polu.

System elektroenergetyczny

Sieci elektroenergetyczne oraz przyłączone do nich urządzenia i instalacje, współpracujące z siecią.

System informacyjny

system informacyjny w rozumieniu art. 2 pkt 14 ustawy z dnia 5 lipca 2018 r. o krajowym systemie cyberbezpieczeństwa (Dz.U. z 2020 r. poz.

1369 z późn. zm.).

System pomiarowy	System zdalnego odczytu, liczniki zdalnego odczytu wraz z niezbędną infrastrukturą techniczną skomunikowane z tym systemem zdalnego odczytu oraz liczniki konwencjonalne, służący do przetwarzania danych pomiarowych, w celu ich przekazania do Centralnego systemu informacji rynku energii.
System zdalnego odczytu	system informacyjny służący do pozyskiwania danych pomiarowych z liczników zdalnego odczytu i informacji o zdarzeniach rejestrowanych przez te liczniki oraz służący do wysyłania poleceń do liczników zdalnego odczytu
Średnie napięcie	Napięcie wyższe od 1 kV i niższe od 110 kV.
Taryfa EEP	Zbiór cen i stawek opłat oraz warunków ich stosowania, opracowany przez EEP i wprowadzany jako obowiązujący dla określonych w nim odbiorców w trybie określonym ustawą Prawo energetyczne, dostępny na stronie: https://eepark.pl/ . W odniesieniu do odbiorców zaliczanych do grupy taryfowej G Taryfa EEP podlega zatwierdzeniu w drodze decyzji przez Prezesa URE
TCM	Metody, warunki, wymogi i zasady (ang. „terms, conditions and methodologies”) przyjęte na podstawie rozporządzenia Parlamentu Europejskiego i Rady (UE) 2019/943 z dnia 5 czerwca 2019 r. w sprawie rynku wewnętrznego energii elektrycznej (Dz. Urz. UE L 158/54 z 14.06.2019 r. z późn. zmianami) lub Kodeksów sieci.
Terminal polowy	Mikroprocesorowe urządzenie posiadające przynajmniej jedno łącze cyfrowe z systemem nadzoru (komputerem nadrzędnym), które realizuje zadania w zakresie obsługi wydzielonego pola elementu systemu elektroenergetycznego (linii, transformatora, łącznika szyn, itp.) związane z EAZ eliminacyjną, prewencyjną lub restytucyjną oraz dodatkowo w zakresie pomiarów wielkości elektrycznych, sterowania łącznikami, rejestracji zdarzeń i zakłóceń, lokalizacji miejsca zwarcia lub inne.
THFF	Współczynnik zakłóceń harmonicznnych telefonii.
Tryb LFSM-O	oznacza tryb pracy modułu wytwarzania energii lub systemu HVDC, w którym generowana moc czynna zmniejsza się w odpowiedzi na wzrost częstotliwości systemu powyżej określonej wartości
Tryb LFSM-U	oznacza tryb pracy modułu wytwarzania energii lub systemu HVDC, w którym generowana moc czynna zwiększa się w następstwie spadku częstotliwości systemu poniżej określonej wartości.
Uczestnik Rynku Bilansującego	Podmiot, który ma zawartą Umowę o świadczenie usług przesyłania z OSP, na mocy której, w celu zapewnienia sobie zbilansowania handlowego, realizuje dostawy energii poprzez obszar RB oraz podlega rozliczeniom z tytułu działań obejmujących bilansowanie energii i zarządzanie ograniczeniami systemowymi, zgodnie z zasadami określonymi w WDB.
Uczestnik Rynku Detalicznego	Podmiot, którego urządzenia lub instalacje są przyłączone do sieci dystrybucyjnej nie objętej obszarem rynku bilansującego oraz który zawarł umowę o świadczenie usług dystrybucji z właściwym OSD (obowiązek posiadania umowy dystrybucji spełniony jest również w przypadku posiadania umowy kompleksowej).

Układ ARNE	Układ automatycznej regulacji napięcia i mocy biernej w węźle wytwórczym.
Układ pomiarowo-rozliczeniowy	urządzenia pomiarowo-rozliczeniowe, liczniki i inne przyrządy pomiarowe, a także układy połączeń między nimi, służące bezpośrednio lub pośrednio do pomiarów ilości energii elektrycznej i rozliczeń za tę energię, w szczególności liczniki energii czynnej i liczniki energii biernej, w tym takie liczniki wraz z przekładnikami prądowymi i napięciowymi.
Układ pomiarowo-rozliczeniowy podstawowy	Układ pomiarowo-rozliczeniowy, którego wskazania stanowią podstawę do rozliczeń ilościowych i wartościowych.
Układ pomiarowo-rozliczeniowy rezerwowy	Układ pomiarowo-rozliczeniowy, którego wskazania stanowią podstawę do rozliczeń ilościowych i wartościowych w przypadku nieprawidłowego działania układu pomiarowo-rozliczeniowego podstawowego.
Układ pomiarowy bilansowo-kontrolny	Układ pomiarowy, którego wskazania stanowią podstawę do monitorowania prawidłowości wskazań układów pomiarowo-rozliczeniowych poprzez porównywanie zmierzonych wielkości i/lub bilansowanie obiektów elektroenergetycznych lub obszarów sieci.
Układ SCO	Zespół urządzeń wykonujących pomiar częstotliwości za pomocą przekaźnika SCO, dystrybucję sygnałów sterujących i wyłączenie odbioru za pomocą wyłączników.
Układ zabezpieczeniowy	Zespół złożony z jednego lub kilku urządzeń zabezpieczeniowych i innych urządzeń współpracujących przeznaczony do spełniania jednej lub wielu określonych funkcji zabezpieczeniowych.
Umowa sieciowa	Umowa, na podstawie której OSD świadczy usługi dystrybucji dla URD tj. umowa kompleksowa lub umowa o świadczenie usług dystrybucji.
Urządzenia	Urządzenia techniczne stosowane w procesach energetycznych.
Usługi systemowe	Usługi świadczone na rzecz OSP, niezbędne do zapewnienia przez OSP prawidłowego funkcjonowania KSE, niezawodności jego pracy i utrzymywania parametrów jakościowych energii elektrycznej.
Ustawa	Ustawa z dnia 10.04.1997 r. – Prawo energetyczne z późniejszymi zmianami.
Użytkownik systemu	Podmiot dostarczający energię elektryczną do systemu elektroenergetycznego lub zaopatrywany z tego systemu,
Warunki dotyczące bilansowania	dokument opracowany przez OSP na podstawie art. 18 rozporządzenia Komisji (UE) 2017/2195 z dnia 23 listopada 2017 r. ustanawiającym wytyczne dotyczące bilansowania (Dz. Urz. UE L 312/6 z 28.11.2017 r.) - EB GL, zatwierdzony decyzją Prezesa URE.
Wirtualne Miejsce Dostarczenia Energii Rynku Bilansującego (WMB)	Miejsce Dostarczenia Energii Rynku Bilansującego, w którym jest realizowana dostawa energii niepowiązana bezpośrednio z fizycznymi przepływami energii (punkt „ponad siecią”). Ilość energii elektrycznej dostarczonej albo odebranej w WMB jest wyznaczana na podstawie wielkości energii wynikających z Umów Sprzedaży Energii oraz odpowiednich algorytmów obliczeniowych.
Współczynnik bezpieczeństwa przyrządu – FS	Stosunek znamionowego prądu bezpiecznego przyrządu do znamionowego prądu pierwotnego. Przy czym znamionowy prąd bezpieczny przyrządu określa się jako wartość skuteczną minimalnego prądu pierwotnego, przy którym błąd całkowity przekładnika

prądowego do pomiarów jest równy lub większy niż 10 % przy obciążeniu znamionowym.

Wyłączenie awaryjne	Wyłączenie urządzeń automatyczne lub ręczne, w przypadku zagrożenia bezpieczeństwa tego urządzenia lub innych urządzeń, instalacji i sieci albo zagrożenia bezpieczeństwa osób, mienia lub środowiska.
Wymiana międzysystemowa	Wymiana mocy i energii elektrycznej pomiędzy KSE i innymi systemami elektroenergetycznymi.
Wyprowadzenie URD z PPE	Zakończenie na wniosek URD świadczenia usług dystrybucji lub usług kompleksowej, które obejmuje odłączenie zasilania w danym PPE, tj. stworzenie fizycznej przerwy w torze prądowym (np. demontaż układu pomiarowo-rozliczeniowego, demontaż fragmentu przyłącza, wyjęcie wkładki bezpiecznikowej itp.).
Wytwórca	Przedsiębiorstwo energetyczne zajmujące się wytwarzaniem energii elektrycznej, którego jednostki wytwórcze przyłączone są do sieci elektroenergetycznej.
Zabezpieczenia	Część EAZ służąca do wykrywania i lokalizacji zakłóceń oraz wyłączenia elementów nimi dotkniętych. W pewnych przypadkach zabezpieczenia mogą tylko sygnalizować powstanie zakłócenia i jego miejsce.
Zabezpieczenie nadprądowe zwłoczne	Zabezpieczenie nadprądowe, którego nastawa prądowa jest zasadniczo odstrojona od prądów roboczych zabezpieczanego urządzenia.
Zabezpieczenie nadprądowe zwarciowe	Zabezpieczenie nadprądowe, którego opóźnienie czasowe jest mniejsze od 0,4 s, a nastawa prądowa wynika z oceny prądów zwarciovych w otoczeniu miejsca jego zainstalowania z pominięciem wpływu prądów roboczych.
Zagregowane dane pomiarowe	dane pomiarowe dla zbioru punktów pomiarowych, dla których nie jest możliwe przypisanie ich do danego użytkownika systemu elektroenergetycznego.
Zapotrzebowanie sieci	Zapotrzebowanie na moc odbiorców przyłączonych do sieci przesyłowej i dystrybucyjnej oraz bezpośrednio do urządzeń, instalacji lub sieci innych przedsiębiorstw energetycznych, powiększone o straty w sieci przesyłowej i dystrybucyjnej, pomniejszone o moc bezpośrednio dostarczaną przez źródła wytwórcze do odbiorców z pominięciem sieci należącej do innych przedsiębiorstw energetycznych.
Zaprzestanie dostarczania energii elektrycznej	Niedostarczanie energii elektrycznej do przyłączonego obiektu bez dokonania trwałego demontażu elementów przyłącza z powodu rozwiązania lub wygaśnięcia umowy o świadczenie usług dystrybucji lub umowy sprzedaży, w tym umowy sprzedaży rezerwowej lub umowy kompleksowej, w tym rezerwowej umowy kompleksowej, lub z powodu zgłoszenia/powiadomienia przez sprzedawcę umowy kompleksowej niezgodnie z przedmiotem GUD-K.
Zarządzanie ograniczeniami systemowymi	Działalność gospodarcza wykonywana przez Operatora systemu przesyłowego lub dystrybucyjnego w ramach świadczonych usług przesyłania lub dystrybucji w celu zapewnienia bezpiecznego funkcjonowania systemu elektroenergetycznego oraz zapewnienia, zgodnie z przepisami wydanymi na podstawie ustawy Prawo energetyczne, wymaganych parametrów technicznych energii

elektrycznej w przypadku wystąpienia ograniczeń technicznych w przepustowości tych systemów.

Zasilenie inicjalne

przekazanie przez OSD do OSP danych pomiarowych dotyczących ilości dostaw energii elektrycznej dla poszczególnych PPE, składających się na dany ORed, po otrzymaniu z OSP informacji o konieczności przekazania danych pomiarowych z ORed uczestniczących w świadczeniu usługi interwencyjnej ofertowej redukcji poboru mocy przez odbiorców.

Zastępcze dane pomiarowe

Dane pomiarowe wyznaczone w przypadku braku możliwości pozyskania rzeczywistych danych pomiarowych z licznika konwencjonalnego lub z licznika zdalnego odczytu.

**INSTRUKCJA RUCHU I EKSPLOATACJI
SIECI DYSTRYBUCYJNEJ
SZCZEGÓŁOWE WYMAGANIA TECHNICZNE DLA JEDNOSTEK WYTWÓRCZYCH ORAZ MAGAZYNÓW
ENERGII ELEKTRYCZNEJ PRZYŁĄCZANYCH I PRZYŁĄCZONYCH DO SIECI DYSTRYBUCYJNEJ**

1. POSTANOWIENIA OGÓLNE

1.1. Wymagania zawarte w niniejszym załączniku dotyczą jednostek wytwórczych przyłączanych lub przyłączonych do sieci dystrybucyjnej, z zastrzeżeniem pkt II.4.1.5-II.4.1.6. IRiESD oraz magazynów energii elektrycznej przyłączanych lub przyłączonych do sieci dystrybucyjnej. Przyłączone do sieci jednostki wytwórcze oraz magazyny energii elektrycznej muszą spełniać wymagania zawarte w niniejszym załączniku po ich remoncie lub modernizacji, których zakres obejmuje również urządzenia lub instalacje wchodzące w skład jednostki wytwórczej lub magazynu energii elektrycznej nie spełniających tych wymagań.

1.2. EEP określa warunki przyłączenia do sieci dla jednostek wytwórczych, w tym ustala do sieci o jakim poziomie napięcia znamionowego należy przyłączyć jednostki wytwórcze, w zależności od wielkości mocy przyłączeniowej i lokalnych warunków pracy sieci dystrybucyjnej oraz z uwzględnieniem wyników ekspertyzy wpływu przyłączanych instalacji na system elektroenergetyczny.

Powyższe wymagania dotyczą również magazynów energii elektrycznej.

1.3. Jednostki wytwórcze o mocy zainstalowanej większej niż 3,68 kW przyłączane są do sieci dystrybucyjnej EEP w sposób trójfazowy.

1.4. Sposób przyłączenia jednostek wytwórczych do sieci dystrybucyjnej, powinien umożliwiać ich odłączenie oraz stworzenie przerwy izolacyjnej, w sposób nieograniczony dla EEP

1.5. Jednostki wytwórcze o mocy osiągalnej powyżej 200 kW przyłączane do sieci dystrybucyjnej, powinny być zautomatyzowane i dostosowane do zdalnego sterowania. EEP decyduje o konieczności wyposażenia łącznika sprzęgającego jednostkę wytwórczą z siecią dystrybucyjną w urządzenia umożliwiające zdalne sterowanie.

1.6. Praca wyspowa jednostek wytwórczych jest możliwa jedynie na wyspę urządzeń tego wytwórcy, o ile uwzględniono to w warunkach przyłączenia.

1.7. Załączanie nowych lub modernizowanych jednostek wytwórczych do sieci dystrybucyjnej, powinno być poprzedzone przeprowadzeniem prób funkcjonalnych urządzeń w zakresie uzgodnionym z EEP i w obecności jego przedstawiciela.

1.8. Instalacja odnawialnego źródła energii wykorzystywana przez Prosumenta, Prosumenta zbiorowego lub Prosumenta wirtualnego powinna spełniać wymogi określone dla jednostek wytwórczych w IRiESD oraz w przepisach odrębnych.

2. URZĄDZENIA ŁĄCZENIOWE

2.1. Jednostki wytwórcze muszą posiadać następujące urządzenia łączeniowe:

- a) łącznik dostosowany do wyłączenia jednostki wytwórczej,
- b) łącznik do odłączania jednostki wytwórczej i stwarzania przerwy izolacyjnej.

Jeśli w skład jednostki wytwórczej wchodzi transformator, to łączniki te powinny być zainstalowane od strony sieci, z którą jednostka wytwórcza współpracuje.

Dopuszcza się w uzasadnionych przypadkach stosowanie wspólnych obu wymienionych łączników lub jednego z nich dla grupy jednostek wytwórczych przyłączanych do sieci, jeśli to nie wpłynie na pogorszenie warunków zasilania odbiorców.

2.2. W przypadku, gdy jest możliwa praca wyspowa jednostki wytwórczej na wyspę urządzeń tego wytwórcy, musi ona posiadać dodatkowy łącznik dostosowany do oddzielenia wyspy od sieci dystrybucyjnej, wyposażony w system zdalnego sterowania z odwzorowaniem jego stanu pracy.

2.3. EEP koordynuje pracę łączników, o którym mowa w pkt 2.1. i decyduje o konieczności ich wyposażenia w system zdalnego sterowania i odwzorowania stanu pracy.

2.4. Urządzenia łączeniowe jednostek wytwórczych współpracujących z falownikami, powinny być zlokalizowane po stronie prądu przemiennego falownika.

W przypadku mikroinstalacji wymagane jest, aby po stronie prądu przemiennego falownika zlokalizowany był co najmniej rozłącznik izolacyjny odpowiadający drugiej kategorii przebiegów.

2.5. Impuls wyłączający przestany od zabezpieczeń do urządzenia łączeniowego musi powodować bezzwłoczne wyłączenie jednostki wytwórczej przez to urządzenie.

3. ZABEZPIECZENIA

3.1. Jednostki wytwórcze, stosownie do rodzaju, powinny być wyposażone w zabezpieczenia zgodnie z zapisami pkt II.4.5 IRiESD oraz pkt 3 i pkt 9 niniejszego załącznika.

3.2. Zabezpieczenia jednostek wytwórczych powinny zostać dobrane zgodnie z obowiązującymi przepisami i normami. Zabezpieczenia te powinny działać na urządzenie łączeniowe określone w pkt 2.1.a), powodując wyłączenie jednostki wytwórczej z ruchu.

3.3. Zabezpieczenia powinny spełniać wymagania zawarte w pkt II.4.5.5 IRES.

3.4. Jednostki wytwórcze współpracujące z falownikami o mocy maksymalnej powyżej 200 kW powinny być wyposażone w urządzenia pozwalające na kontrolowanie i utrzymywanie zadanych parametrów jakościowych energii elektrycznej.

3.5. EEP decyduje o potrzebie wyposażenia jednostek wytwórczych w zabezpieczenie od mocy zwrotnej.

3.6. W zależności od rodzaju jednostki wytwórczej zabezpieczenia powinny powodować otwarcie łącznika :

a) określonego w pkt 2.1.a), gdy jednostka wytwórcza nie ma możliwości pracy wyspowej,

b) określonego w pkt 2.2, gdy jednostka wytwórcza ma możliwość pracy wyspowej.

3.7. EEP ustala nastawy oraz zwłokę czasową działania zabezpieczeń, w zależności od miejsca przyłączenia jednostki wytwórczej do sieci dystrybucyjnej.

3.8. W przypadku trójfazowych jednostek wytwórczych zabezpieczenie do ochrony przed obniżeniem lub wzrostem napięcia musi być wykonane trójfazowo. Jednostka wytwórcza przy obniżeniu lub wzroście napięcia w jednym z przewodów fazowych musi być odłączona od sieci trójbiegunowo.

W przypadku jednofazowych jednostek wytwórczych zabezpieczenie do ochrony przed obniżeniem lub wzrostem napięcia, przy obniżeniu lub wzroście napięcia, powinno powodować odłączenie jednostki od sieci dwubiegunowo.

3.9. W przypadku jednostek wytwórczych przyłączonych do sieci dystrybucyjnej poprzez transformator nN/SN, dla zabezpieczeń do ochrony przed: wzrostem częstotliwości, obniżeniem częstotliwości oraz obniżeniem napięcia, wielkości pomiarowe powinny być pobierane po stronie nN. Natomiast dla zabezpieczeń: zerowo-nadnapięciowych oraz do ochrony przed wzrostem napięcia, wielkości pomiarowe powinny być pobierane po stronie SN.

W przypadku jednostek wytwórczych, nie będącymi mikroinstalacjami, przyłączonych bezpośrednio do sieci dystrybucyjnej nN, dla zabezpieczeń wielkości pomiarowe powinny być pobierane z sieci nN.

W przypadku podłączania mikroinstalacji, wielkości pomiarowe dla działania zainstalowanych zabezpieczeń powinny być pobierane z sieci nN. Punkt pomiarowy może być umieszczony w dowolnym miejscu pomiędzy zaciskami falownika a siecią dystrybucyjną, z wyłączeniem punktu przyłączenia do sieci OSD (PCC).

3.10. Dla generatorów synchronicznych lub asynchronicznych czas działania zabezpieczeń i czas własny łącznika sprzęgającego muszą być tak dobrane, aby wyłączenie generatora nastąpiło podczas zaników napięcia spowodowanych zadziałaniem automatyki SPZ lub SZR.

3.11. Farmy wiatrowe z generatorami asynchronicznymi należy wyposażyć w automatykę bezzwłocznego wyłączania elektrowni po przejściu do pracy na wydzieloną sieć.

3.12. W przypadku zwarcia w farmie wiatrowej z generatorem asynchronicznym, automatyka zabezpieczeniowa powinna wyłączać ją bezzwłocznie lub ze zwłoką czasową uzgodnioną z EEP

3.13. EEP może zdecydować o potrzebie stosowania zabezpieczeń różnicowoprądowych dla poszczególnych rodzajów jednostek wytwórczych.

4. KOMPENSACJA MOCY BIERNEJ

4.1. Wymagany stopień skompensowania mocy biernej określa EEP w warunkach przyłączenia.

4.2. Nie jest wymagane stosowanie urządzeń do kompensacji mocy biernej w przypadku jednostek wytwórczych, których moc osiągalna określona na przewód

fazowy nie przekracza 4,6 kVA (5 kWp dla jednostek wytwórczych fotowoltaicznych). W pozostałych jednostkach wytwórczych należy stosować urządzenia do kompensacji mocy biernej. W jednostkach wytwórczych charakteryzujących się pracą ze zmienną mocą, w szczególności w farmach wiatrowych należy stosować układy automatycznej regulacji mocy biernej.

4.3. Moc bierną przy generatorach synchronicznych należy regulować przy pomocy wzbudzenia. W jednostkach wytwórczych charakteryzujących się pracą ze zmienną mocą, w szczególności w farmach wiatrowych należy stosować układy automatycznej regulacji wzbudzenia.

4.4. W przypadku generatorów asynchronicznych układ służący do automatycznego bądź ręcznego załączania kondensatorów do kompensacji mocy biernej powinien być tak skonstruowany, aby nie było możliwe załączenie baterii kondensatorów przed dokonaniem rozruchu generatora. Wyłączenie generatora i baterii kondensatorów następuje równocześnie.

4.5. Dla jednostek wytwórczych przyłączonych do sieci dystrybucyjnej poprzez falowniki sieciowozbudne obowiązują warunki dotyczące załączania i odłączania kondensatorów oraz warunki ich doboru takie same, jak przy generatorach asynchronicznych. W jednostkach wytwórczych z falownikami niezależnymi kompensacja mocy biernej nie jest wymagana.

5. ZAŁĄCZANIE JEDNOSTEK WYTWÓRCZYCH

5.1. Załączenie jednostki wytwórczej do sieci dystrybucyjnej jest możliwe tylko, gdy napięcie sieci istnieje we wszystkich trzech fazach i posiada odpowiednie parametry. W przypadku stosowania ochrony przed obniżeniem napięcia powodującej odłączenie jednostki wytwórczej od sieci dystrybucyjnej, powinna ona mieć zwłokę czasową minimum 30 s pomiędzy powrotem napięcia w sieci dystrybucyjnej, a ponownym załączeniem jednostki wytwórczej.

5.2. Dla generatorów asynchronicznych, których rozruch odbywa się przy wykorzystaniu silnika napędowego, załączenie do sieci dystrybucyjnej powinno następować przy prędkości obrotowej pomiędzy 95 ÷ 105% prędkości synchronicznej. Przy zdolnych do pracy wyspowej, samowzbudnych generatorach asynchronicznych należy dotrzymać warunków jak dla załączania generatorów synchronicznych, określonych w pkt 5.4. i 5.5.

5.3. Dla generatorów asynchronicznych, które dokonują rozruchu jako silnik obowiązują warunki jak dla przyłączania silników elektrycznych. Dla generatorów o mocy osiągalnej do 100 kVA przyłączonych do sieci dystrybucyjnej nN prąd rozruchu nie powinien przekraczać wartości 60 A. Dla pozostałych jednostek wytwórczych prąd rozruchu należy ograniczyć w sposób zapobiegający ujemnemu wpływowi na sieć dystrybucyjną.

5.4. Dla generatorów synchronicznych wymagane jest urządzenie synchronizujące, umożliwiające załączenie generatora z zachowaniem następujących warunków synchronizacji:

- a) różnica napięć – $\Delta U < \pm 10\% U_n$,
- b) różnica częstotliwości – $\Delta f < \pm 0,5$ Hz ,
- c) różnica kąta fazowego – $\Delta \varphi < \pm 10^\circ$,

5.5. EEP może w uzasadnionych przypadkach ustalić inne granice warunków synchronizacji w momencie załączania generatorów synchronicznych niż podane w pkt 5.4.

5.6. Falowniki załącza się tylko, gdy są one bez napięcia po stronie prądu przemiennego. Przy zdolnych do pracy wyspowej jednostkach wytwórczych z falownikami, które nie są przyłączane beznapięciowo, należy dotrzymać warunków jak dla załączania generatorów synchronicznych.

5.7. Załączanie generatorów do ruchu powinno odbywać się sekwencyjnie, w trybie uzgodnionym z EEP

6. CZĘSTOTLIWOŚĆ I NAPIĘCIE

6.1. Oddziaływanie jednostek wytwórczych na warunki pracy sieci dystrybucyjnej należy ograniczać w takim stopniu, aby nie zostały przekroczone, w miejscu dostarczania energii elektrycznej z jednostki wytwórczej do sieci dystrybucyjnej, wymagania określone w niniejszym pkt 6 niniejszego załącznika.

6.2. Częstotliwość znamionowa wynosi 50 Hz z dopuszczalnym odchyleniem zawierającym się w przedziale od -0,5 Hz do +0,5 Hz, przez 99,5% czasu tygodnia.

6.3. Dla jednostek wytwórczych przyłączonych do sieci dystrybucyjnej, w każdym tygodniu, 95% ze zbioru 10-minutowych średnich wartości skutecznych napięcia zasilającego powinno mieścić się w przedziale odchylenia ±5% napięcia znamionowego lub deklarowanego (w sieciach niskiego napięcia wartości napięć deklarowanych i znamionowych są równe).

6.4. Dla miejsc przyłączenia w sieci dystrybucyjnej o napięciu znamionowym 110 kV, SN i nN, zawartość poszczególnych harmonicznnych odniesionych do harmonicznnej podstawowej nie może przekraczać 0,5%.

6.5. Współczynnik THD (uwzględniający wszystkie harmoniczne, aż do rzędu 40) odkształcenia napięcia nie może przekraczać odpowiednio:

a) 1,5% – dla miejsc przyłączenia w sieci o napięciu znamionowym nie wyższym niż 110 kV i wyższym niż 30 kV,

b) 3,0% – dla miejsc przyłączenia w sieci o napięciu znamionowym nie wyższym niż 30 kV i wyższym niż 1 kV,

c) 5,0% – dla miejsc przyłączenia w sieci o napięciu znamionowym nie wyższym niż 1 kV.

6.6. Dla jednostek wytwórczych współpracujących z falownikami, w których zastosowany jest przekształtnik sześciopółkowy z wygładzaniem indukcyjnym i nie są stosowane szczególne środki do redukcji wyższych harmonicznnych, powinien być spełniony następujący warunek:

$$\frac{S_{rA}}{S_{kV}} < \frac{1}{120}$$

gdzie:

S_{rA} – moc osiągalna jednostki wytwórczej,

S_{kV} – moc zwarciova w miejscu przyłączenia jednostki wytwórczej do sieci dystrybucyjnej, określona jako iloraz kwadratu napięcia znamionowego sieci oraz sumy impedancji linii od transformatora do miejsca przyłączenia i impedancji transformatora.

6.7. W normalnych warunkach pracy sieci dystrybucyjnej, w ciągu każdego tygodnia, wskaźnik długookresowego migotania światła P_{it} spowodowanego wahaniami napięcia, przez 95% czasu, powinien spełniać warunek: $P_{it} \leq 0,6$ za wyjątkiem farm wiatrowych, dla których współczynnik P_{it} określono w pkt 8.7.3.

6.8. Wymaganie określone w pkt 6.7 jest również spełnione w przypadkach, gdy:

– dla jednostek wytwórczych przyłączonych do sieci SN zasilanych z szyn stacji 110/SN:

$$\frac{S_{rA}}{S_{kV}} \times 100\% < 2\sqrt{N}$$

– dla jednostek wytwórczych przyłączonych do sieci nN:

$$\frac{S_{rA}}{S_{kV}} \times 100\% < \frac{3\%}{k}$$

S_{rA} – moc osiągalna jednostki wytwórczej,

S_{kV} – moc zwarciova w miejscu przyłączenia jednostki wytwórczej do sieci dystrybucyjnej,

N – liczba przekształtników tyrystorowych o jednakowych lub zbliżonych do siebie mocach znamionowych, współpracujących z jednostką wytwórczą,

k – współczynnik wynoszący:

1 – dla generatorów synchronicznych,

2 – dla generatorów asynchronicznych, które są załączane przy 95% ÷ 105% ich prędkości synchronicznej,

la/lr – dla generatorów asynchronicznych, które są wprowadzane na obroty jako silnik,

8 – dla przypadków, gdy nie jest znany prąd rozruchu,

la – prąd rozruchowy,

lr – znamionowy prąd ciągły.

7. KRYTERIA MOŻLIWOŚCI PRZYŁĄCZENIA JEDNOSTEK WYTWÓRCZYCH DO SIECI SN i nN

EEP na swojej stronie internetowej zamieszcza kryteria oceny przyłączenia źródeł energii do sieci elektroenergetycznej SN i nN.

8. DODATKOWE WYMAGANIA DLA FARM WIATROWYCH PRZYŁĄCZANYCH DO SIECI DYSTRYBUCYJNYCH

8.1. Postanowienia ogólne

8.1.1. Farmy wiatrowe przyłączane bezpośrednio do sieci dystrybucyjnej powinny spełniać ogólne wymagania i procedury przewidziane dla podmiotów przyłączanych do sieci dystrybucyjnej określone w pozostałych punktach niniejszej IRiESD.

8.1.2. Wymagania techniczne i zalecenia zapisane w pkt 8 niniejszego załącznika obowiązują farmy wiatrowe przyłączane do sieci dystrybucyjnej.

8.1.3. Farmy wiatrowe, które w dniu wejścia w życie niniejszej IRiESD są przyłączone do sieci lub mają podpisane umowy o przyłączenie do sieci, obowiązane są wypełnić wymagania pkt 8 niniejszego załącznika tylko w przypadku modernizacji farmy wiatrowej. Farmy wiatrowe posiadające ważne warunki przyłączenia do sieci, uzgodnią z EEP zakres i harmonogram dostosowania się do wymagań określonych w IRiESD w terminie 6 miesięcy od daty wejścia w życie niniejszej IRiESD.

8.1.4. Wymagania techniczne dla farm wiatrowych obejmują następujące zagadnienia:

- a) regulacja mocy czynnej,
- b) praca w zależności od napięcia i częstotliwości,
- c) załączanie do pracy i wyłączenie z sieci,
- d) regulacja napięcia i mocy biernej,
- e) wymagania dla pracy przy zakłóceniach w sieci,
- f) dotrzymywanie standardów jakości energii elektrycznej,
- g) elektroenergetyczna automatyka zabezpieczeniowa,
- h) systemy monitoringu i telekomunikacji,
- i) testy sprawdzające.

8.1.5. EEP ma prawo do kontroli realizacji warunków przyłączenia i może zażądać udostępnienia przez wytwórcę dokumentacji stwierdzającej, że farma wiatrowa wypełnia wymagania określone w IRiESD oraz w warunkach przyłączenia do sieci. W szczególności dokumentacja ta powinna

zawierać wyniki pomiarów konieczne dla oceny wpływu farmy wiatrowej na jakość energii elektrycznej oraz – dla farm przyłączanych do sieci 110 kV – symulacje komputerowe, na modelu systemu akceptowanym przez odpowiedniego Operatora sieci, pokazujące reakcję farmy wiatrowej na zakłócenia sieciowe.

8.1.6. W przypadku, gdy dwie lub więcej farm wiatrowych przyłączanych jest do szyn zbiorczych tej samej rozdzielni 110 kV przez wydzielone transformatory 110 kV/SN, należy traktować te farmy jako pojedynczą farmę wiatrową z miejscem przyłączenia na napięciu 110 kV z punktu widzenia wymogów niniejszej IRiESD.

8.1.7. Farmy wiatrowe przyłączane do sieci dystrybucyjnej powinny być wyposażone w urządzenia umożliwiające bezpieczną współpracę z systemem elektroenergetycznym w różnych możliwych sytuacjach ruchowych.

8.1.8. Szczegółowe wymagania dla każdej farmy wiatrowej są określane przez EEP w warunkach przyłączenia do sieci, w zależności od mocy farmy wiatrowej, jej lokalizacji w sieci, sytuacji w systemie elektroenergetycznym i wyników ekspertyzy wpływu przyłączanej farmy wiatrowej na system elektroenergetyczny.

8.1.9. EEP może w warunkach przyłączenia określić dla farmy wiatrowej wymóg przystosowania farmy do automatycznej regulacji mocy i zażądać aby regulacja mocy farmy wiatrowej była dostosowana do automatycznej regulacji zdalnej.

8.1.10. Farma wiatrowa w przypadku niedotrzymania standardów jakości energii określonych w niniejszym załączniku, może zostać wyłączona na polecenie Operatora systemu, do czasu usunięcia

8.2. Regulacja mocy czynnej farmy wiatrowej

8.2.1. Na terenie sieci dystrybucyjnej brak jest możliwości działania farm wiatrowych przyłączonych do sieci 110 kV.

8.2.2. W normalnych warunkach pracy systemu i farmy wiatrowej, moc czynna wprowadzana do sieci przez farmę wiatrową nie może przekraczać limitu mocy (z dokładnością $\pm 5\%$) przydzielonego operatywnie przez odpowiedniego Operatora systemu i mocy przyłączeniowej określonej w umowie o przyłączenie.

8.2.3. W normalnych warunkach pracy farmy wiatrowej przyłączanej do sieci 110 kV i SN, w tym również podczas normalnych uruchomień i odstawień, gradient średni zmiany mocy czynnej farmy wiatrowej za okres 15 minut nie może przekraczać 10% mocy znamionowej farmy wiatrowej na minutę. Gradient średni w okresie 1 minuty nie powinien przekraczać 30% mocy znamionowej na minutę.

8.2.4. W sytuacjach zakłóceń w systemie elektroenergetycznym, wyżej określony gradient zmian obciążenia może być przekroczony przez farmy wiatrowe uczestniczące w regulacji częstotliwości lub w sytuacji, gdy EEP poleci szybkie odciążenie lub, jeśli jest to technicznie możliwe, dociążenie farmy wiatrowej.

8.2.5. Układ regulacji mocy poszczególnych jednostek wytwórczych, powinien zapewnić zmniejszenie mocy do co najmniej 20% mocy znamionowej w czasie mniejszym od 2 s.ia nieprawidłowości.

8.2.6. Operator systemu ma prawo ograniczyć czasowo moc farmy wiatrowej przyłączonej do sieci 110 kV, do wartości nie mniejszej niż 5% mocy znamionowej farmy wiatrowej. Ograniczenie mocy może być zadawane przez sygnał zewnętrzny w MW lub % aktualnej mocy farmy wiatrowej, lub też w postaci zależności od częstotliwości i/lub napięcia sieci. Algorytm regulacji mocy czynnej farmy wiatrowej musi być dostosowany do realizacji tego wymagania. Szybkość zmniejszania mocy w celu osiągnięcia zadanej wartości powinna wynosić co najmniej 10% mocy znamionowej farmy wiatrowej na minutę.

8.2.7. EEP z co najmniej pięciodniowym wyprzedzeniem, powiadamia właściciela farmy wiatrowej o konieczności jej wyłączenia, w celu dokonania określonych planowych prac modernizacyjnych lub naprawczych w sieci elektroenergetycznej.

8.2.8. W sytuacjach zagrożenia bezpieczeństwa pracy systemu elektroenergetycznego odpowiedni operator systemu, może polecić całkowite wyłączenie farmy wiatrowej. EEP określa w warunkach przyłączenia do sieci wymagania w zakresie przystosowania farmy wiatrowej do zdalnego wyłączania, monitorowania i transmisji danych.

8.3. Praca farmy wiatrowej w zależności od częstotliwości i napięcia

8.3.1. Farma wiatrowa powinna mieć możliwość pracy w następującym zakresie częstotliwości:

- a) przy $49,5 \leq f \leq 50,5$ Hz farma wiatrowa musi mieć możliwość pracy trwałej z mocą znamionową,
- b) przy $48,5 \leq f < 49,5$ Hz farma wiatrowa musi mieć możliwość pracy z mocą większą niż 90% mocy wynikającej z aktualnej prędkości wiatru, przez co najmniej 30 min.,
- c) przy $48,0 \leq f < 48,5$ Hz farma wiatrowa musi mieć możliwość pracy z mocą większą niż 85% mocy wynikającej z aktualnej prędkości wiatru, przez co najmniej 20 min.,
- d) przy $47,5 \leq f < 48,0$ Hz farma wiatrowa musi mieć możliwość pracy z mocą większą niż 80% mocy wynikającej z aktualnej prędkości wiatru, przez co najmniej 10 min.,
- e) przy $f < 47,5$ Hz farmę wiatrową można odłączyć od sieci ze zwłoką czasową uzgodnioną z operatorem systemu,
- f) przy $50,5 < f \leq 51,5$ Hz farma wiatrowa musi mieć możliwość trwałej pracy z mocą ograniczaną wraz ze wzrostem częstotliwości, do zera przy częstotliwości 51,5 Hz,
- g) przy $f > 51,5$ Hz farmę wiatrową należy odłączyć od sieci w ciągu maks. 0,3 s, o ile operator systemu nie określi inaczej w warunkach przyłączenia do sieci.

8.3.2. Farma wiatrowa powinna spełniać warunki wymienione w pkt 8.3.1.a) i pkt 8.3.1.b) przy zmianach napięcia w miejscu przyłączenia do sieci w następującym zakresie:

- a) $105 \text{ kV} \div 123 \text{ kV}$ – dla sieci 110 kV,
- b) $\pm 10\% U_n$ – dla sieci SN.

8.3.3. Wartości napięcia i częstotliwości podane w powyższych punktach są quasi-stacjonarnymi, z gradientem zmian dla częstotliwości mniejszym niż 0,5% na minutę, a dla napięcia mniejszym niż 5% na minutę.

8.3.4. Zmniejszanie mocy wymagane przy wyższe częstotliwości ponad 50,5 Hz może być realizowane poprzez kolejne wyłączanie jednostek pracujących w farmy wiatrowej.

8.3.5. EEP może określić w warunkach przyłączenia farm wiatrowych przystosowanie do udziału w regulacji częstotliwości w systemie elektroenergetycznym, poprzez zmianę mocy po zmianie częstotliwości. Wymaganie to dotyczy pełnego zakresu obciążenia farmy wiatrowej.

8.3.6. EEP w uzgodnieniu z operatorem systemu przesyłowego, określa w warunkach przyłączenia do sieci farmy wiatrowej, warunki udziału tej farmy w regulacji częstotliwości i wymagane parametry regulacji.

8.4. Załączanie i wyłączenie farm wiatrowych

8.4.1. Farma wiatrowa powinna przekazywać do odpowiedniego Operatora systemu sygnał informujący o aktualnym stanie jej jednostek wytwórczych. Sygnał ten powinien być generowany na podstawie identyfikacji stanu i przyczyn odstawienia jednostki.

8.4.2. Podczas każdego uruchamiania farmy wiatrowej gradient przyrostu mocy farmy wiatrowej nie może przekraczać wartości określonej w pkt 8.2.3. niniejszego załącznika.

8.4.3. Algorytm uruchamiania farmy wiatrowej musi zawierać kontrolę warunków napięciowych w miejscu przyłączenia do sieci.

8.4.4. Z wyjątkiem przypadków zakłóceń w sieci i awarii farmy wiatrowej, redukcja mocy farmy wiatrowej powinna być realizowana zgodnie ze zdefiniowanym w pkt 8.2.3. niniejszego załącznika gradientem zmiany mocy czynnej.

8.5. Regulacja napięcia i mocy biernej

8.5.1. Wyposażenie farmy wiatrowej musi być tak dobrane, aby zapewnić utrzymanie, określonych w warunkach przyłączenia, warunków napięciowych (w miejscu przyłączenia do sieci lub innym określonym w warunkach przyłączenia) oraz stabilność współpracy z systemem elektroenergetycznym.

8.5.2. Farma wiatrowa musi mieć możliwość regulacji współczynnika mocy lub napięcia w miejscu przyłączenia do sieci lub innym określonym w warunkach przyłączenia. EEP w warunkach przyłączenia do sieci określa wymagania w tym zakresie, wraz z potrzebą zastosowania automatycznej regulacji zdalnej.

8.6. Praca farm wiatrowych przy zakłóceniach w sieci

8.6.1. W niektórych lokalizacjach, EEP może wymagać, by farmy wiatrowe podczas zakłóceń w systemie produkowały z możliwie dużą, w ramach ograniczeń technicznych moc bierną. Wymaganie to określa EEP w warunkach przyłączenia do sieci lub umowie o przyłączenie.

8.6.2. Wymagania w zakresie pracy farmy wiatrowej przy zakłóceniach w sieci, EEP określa w warunkach przyłączenia do sieci, biorąc pod uwagę rodzaj zastosowanych generatorów, moc farmy wiatrowej, jej położenie w sieci, koncentrację generacji wiatrowej w systemie i wyniki ekspertyzy wpływu przyłączanej farmy wiatrowej na system.

8.7. Dotrzymanie standardów jakości energii

8.7.1. Farma wiatrowa nie powinna powodować nagłych zmian i skoków napięcia przekraczających 3 %. W przypadku, gdy zakłócenia napięcia spowodowane pracą farmy wiatrowej mają charakter powtarzający się, zakres jednorazowej szybkiej zmiany wartości skutecznej napięcia nie może przekraczać 2,5% dla częstości do 10 zakłóceń/godz. i 1,5% dla częstości do 100 zakłóceń/godz. Wymagania powyższe dotyczą również przypadków rozruchu i wyłączeń jednostek wytwórczych.

8.7.2. Szybkie zmiany napięcia spowodowane pulsacją mocy farmy wiatrowej o częstotliwości rzędu 1 Hz powinny mieć amplitudę nie większą niż 0,7%.

8.7.3. Wskaźniki krótkookresowego (P_{st}) i długookresowego (P_{lt}) migotania napięcia farm wiatrowych przyłączonych do sieci 110 kV oraz SN nie powinny przekraczać odpowiednio wartości:

- a) $P_{st} < 0,35$ dla sieci 110 kV i $P_{st} < 0,45$ dla sieci SN,
- b) $P_{lt} < 0,25$ dla sieci 110 kV i $P_{lt} < 0,35$ dla sieci SN.

8.7.4. Farmy wiatrowe nie powinny powodować w miejscu przyłączenia emisji pojedynczych harmonicznym napięcia rzędu od 2 do 50 większych niż 0,7% dla sieci 110 kV oraz 1,5 dla sieci SN. Współczynnik dystorsji harmonicznym THD w miejscu przyłączenia do sieci powinien być mniejszy od 2,0% dla sieci 110 kV oraz 4% dla sieci SN.

8.7.5. W ciągu każdego tygodnia 99% ze zbioru 10-minutowych średnich wartości skutecznych podanych powyżej w pkt od 8.7.1. do 8.7.3. współczynników jakości energii, powinno mieścić się w granicach określonych w tych punktach.

8.7.6. Farmy wiatrowe powinny być wyposażone w system pomiaru i rejestracji parametrów jakości energii (pomiar współczynnika migotania światła oraz harmonicznym napięcia i prądu). Farmy wiatrowe przyłączane do sieci 110 kV powinny być wyposażone w system teletransmisji danych do odpowiedniego operatora systemu.

8.7.7. Współczynnik zakłóceń harmonicznymi telefonii THFF powinien być poniżej 1%.

8.7.8. Ze względu na ochronę urządzeń telekomunikacyjnych poziom zakłóceń powodowany przez farmę wiatrową w miejscu przyłączenia do sieci, powinien spełniać wymagania odpowiednich przepisów telekomunikacyjnych.

8.8. Elektroenergetyczna automatyka zabezpieczeniowa

8.8.1. Właściciel farmy wiatrowej ponosi odpowiedzialność za projekt i instalację zabezpieczeń chroniących farmę przed skutkami prądów zwarciovych, napięć powrotnych po wyłączeniu zwarć w systemie, pracy asynchronicznej farmy oraz innymi oddziaływaniami zakłóceń systemowych.

8.8.2. Nastawienia zabezpieczeń farmy wiatrowej powinny być skoordynowane z zabezpieczeniami zainstalowanymi w sieci elektroenergetycznej.

8.8.3. Nastawy zabezpieczeń farmy wiatrowej muszą zapewniać selektywność współdziałania z zabezpieczeniami sieci dla zwarć w sieci i w tej farmy wiatrowej.

8.8.4. Zwarcia wewnątrz farmy wiatrowej powinny być likwidowane selektywnie i powodować możliwie jak najmniejszy ubytek mocy tej farmy.

8.8.5. Na etapie opracowywania dokumentacji projektowej farmy wiatrowej, właściciel farmy jest zobowiązany przeprowadzić i uzgodnić z odpowiednim operatorem systemu analizę zabezpieczeń obejmującą m.in. sprawdzenie:

- a) kompletności zabezpieczeń,
- b) poprawności nastaw na poszczególnych jednostkach wytwórczych i w rozdzielni farmy wiatrowej,
- c) koordynacji z zabezpieczeniami systemu dystrybucyjnego i/lub przesyłowego. Analizę zabezpieczeń należy przekazać EEP

8.9. Monitoring i komunikacja farmy wiatrowej z operatorem systemu

8.9.1. Operator systemu, do sieci którego przyłączana jest farma wiatrowa, musi otrzymywać sygnały pomiarowe i rejestrowane parametry farmy.

Zakres danych przekazywanych do operatora systemu przesyłowego i dystrybucyjnego oraz miejsce ich dostarczania określa w warunkach przyłączenia EEP

8.9.2. Minimalny zakres przekazywanych operatorowi systemu pomiarów wielkości z farmy wiatrowej obejmuje wartości chwilowe:

- a) mocy czynnej,
- b) mocy biernej,
- c) napięcia i prądu w miejscu przyłączenia do sieci,
- d) współczynnika mocy $\cos \varphi$,
- e) średniej dla farmy prędkości wiatru.

8.9.3. Minimalny zakres przekazywanych operatorowi systemu danych dwustanowych obejmuje:

- a) aktualny stan jednostek wytwórczych farmy, w tym liczbę jednostek pracujących, gotowych do pracy i przyczyny postoju pozostałych,
- b) stan układu regulacji częstotliwości dla farm wiatrowych przyłączonych do sieci 110 kV,
- c) inne dane mogące skutkować wyłączeniem farmy wiatrowej, na warunkach uzgodnionych w umowie o przyłączenie.

8.9.4. Jako standardowe wyposażenie farmy wiatrowej przyłączanej na napięcie 110 kV powinien być stosowany system monitorowania w czasie rzeczywistym stanu i parametrów pracy, z zapewnieniem przekazywania danych do operatora systemu.

8.9.5. Właściciel farmy wiatrowej przyłączanej do sieci 110 kV zapewni dostarczanie operatorowi systemu prognozy średniej godzinowej mocy farmy wiatrowej z co najmniej 24 godzinnym

wyprzedzeniem i aktualizacją prognozy co 6 godzin. Sposób realizacji tego obowiązku definiuje się w warunkach przyłączenia i uzgadnia na etapie projektu.

8.9.6. Właściciel farmy wiatrowej dostarcza odpowiedniemu operatorowi systemu, aktualne parametry wyposażenia farmy wiatrowej (urządzeń podstawowych i układów regulacji), niezbędne dla przeprowadzania analiz systemowych. W fazie przed uruchomieniem farmy wiatrowej są to dane producentów urządzeń.

8.9.7. EEP określa w warunkach przyłączenia do sieci zakres danych technicznych dla danej farmy wiatrowej, które są niezbędne do prowadzenia i planowania ruchu systemu.

8.9.8. Parametry techniczne systemu wymiany informacji, w tym protokoły komunikacji, pomiędzy farmą wiatrową i EEP określa EEP na etapie projektowania.

8.9.9. W farmie wiatrowej przyłączanej do sieci 110 kV powinny być zainstalowane rejestratory przebiegów zakłóceń. Rejestratory powinny zapewniać rejestrację przebiegów przez 10 s przed zakłóceniem i 60 s po zakłóceniu oraz:

- a) rejestrować w każdym polu sygnały analogowe – 3 napięcia i 3 prądy fazowe, napięcie $3U_0$ i prąd $3I_0$ oraz napięcia prądu stałego zasilającego aparaturę w polu,
- b) rejestrować sygnały o pobudzeniu zabezpieczeń podstawowych, wszystkie sygnały o zadziałaniu zabezpieczeń lub automatyk na wyłączenie, wszystkie sygnały telezabezpieczeniowe (nadawanie i odbiór), sygnały załączające od układów SPZ oraz położenie biegunów aparatury łączeniowej.

8.10. Testy sprawdzające

8.10.1. Właściciel farmy wiatrowej przyłączanej do sieci dystrybucyjnej jest zobowiązany do przeprowadzenia w okresie pierwszego roku pracy farmy, testów sprawdzających spełnienie wymagań IRIESD. Sposób i zakres przeprowadzenia testów farmy wiatrowej uzgadniany jest z właściwym operatorem systemu. Uzgodnienie to powinno nastąpić co najmniej na 6 miesięcy przed terminem uruchomienia farmy wiatrowej.

8.10.2. Właściciel farmy wiatrowej na co najmniej 2 miesiące przed terminem przyłączenia farmy wiatrowej dostarcza odpowiedniemu operatorowi systemu zakres, program i harmonogram przeprowadzania testów, dostarczając równocześnie inne niezbędne dokumenty, jak instrukcje układów regulacji i instrukcję współpracy ruchowej. Powyższe dokumenty podlegają uzgodnieniu z właściwym operatorem systemu. Uzgodnienie to powinno być zakończone w terminie 30 dni roboczych przed rozpoczęciem testów sprawdzających.

Testy powinny być wykonane zgodnie z obowiązującymi przepisami przy zachowaniu należytej staranności i wiedzy technicznej, przez niezależną firmę ekspercką posiadającą odpowiednie kwalifikacje, wiedzę i doświadczenie, uzgodnioną z EEP według programu uzgodnionego z EEP. Firma ekspercka nie powinna być zaangażowana w jakiegokolwiek prace przy budowie farmy wiatrowej, będące przedmiotem przeprowadzania obiektowych testów sprawdzających. Operator systemu ma prawo uczestniczyć w przeprowadzeniu testów.

8.10.3. Testy obejmować powinny w szczególności:

- a) charakterystyki mocy farmy wiatrowej w funkcji prędkości wiatru,
- b) uruchomienia farmy wiatrowej przy wietrze umożliwiającym osiągnięcie co najmniej 75% mocy znamionowej, z kontrolą gradientu wzrostu mocy i zmian napięcia,
- c) odstawiania farmy wiatrowej przy prędkości wiatru przekraczającej wartość, przy której osiągnięta jest moc znamionowa,
- d) szybkości zmian napięcia przez układ regulacji napięcia,
- e) działania układu regulacji mocy i częstotliwości,
- f) wpływ farmy wiatrowej na jakość energii.

8.10.4. EEP wydaje zgodę na pierwsze uruchomienie farmy wiatrowej i przeprowadzenie testów.

8.10.5. Szczegółowy raport z przeprowadzonych testów dostarczany jest EEP w terminie do 6 tygodni po ich zakończeniu.

8.10.6. W przypadku gdy przeprowadzone testy wykażą, iż farma wiatrowa nie spełnia wymagań określonych w IRiESD oraz umowie o przyłączenie, właściwy operator systemu wyznacza termin na usunięcie nieprawidłowości i powtórne wykonanie testów. W przypadku dalszego nie spełnienia wymagań określonych w IRiESD oraz umowie o przyłączenie, operator systemu ma prawo do odłączenia farmy wiatrowej, do czasu usunięcia nieprawidłowości.

9. DODATKOWE WYMAGANIA DLA MIKROINSTALACJI

9.1. Wymagania techniczne

9.1.1. Wymagania ogólne

9.1.1.1. Mikroinstalacja przyłączona do sieci EEP, powinna umożliwiać EEP monitorowanie i sterowanie jej parametrami w sposób zintegrowany (jedno urządzenie sterujące tj. falownik lub integrator w przypadku więcej niż jednego falownika, zapewniające wspólne i jednoczesne sterowanie pracą całej mikroinstalacji).

9.1.1.2. Dla jednego przyłącza dopuszcza się zabudowę mikroinstalacji za pomocą falowników jednofazowych o łącznej mocy nie większej niż 3,68 kW na każdej fazie, pod warunkiem spełnienia wymagań z pkt 9.1.1.1.

9.1.1.3. Urządzenie sterujące, o którym mowa w pkt 9.1.1.1. powinno być wyposażone w port wejściowy RS485 obsługujący protokół komunikacji SUNSPEC, który umożliwia przyjęcie od EEP poleceń sterujących. Port wejściowy RS485 powinien być zlokalizowany w miejscu zapewniającym łatwy dostęp dla służb technicznych EEP.

9.1.2. Wymagania w zakresie regulacji mocy biernej

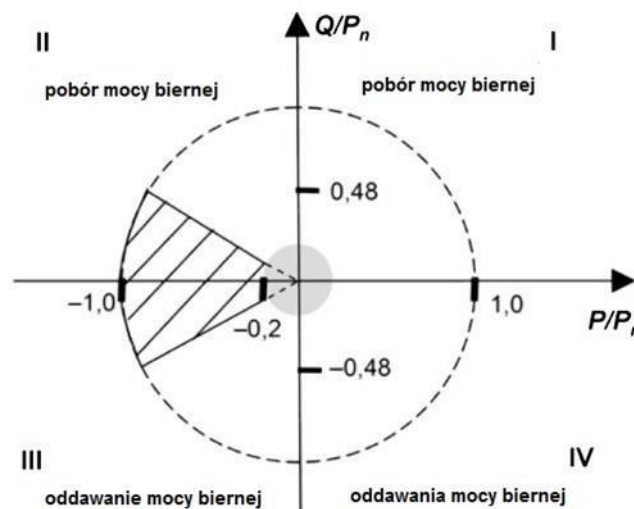
9.1.2.1. Wymagania ogólne:

Mikroinstalacja przyłączona przez falownik ma być zdolna do pracy w normalnych warunkach eksploatacji w paśmie tolerancji napięcia od $0,85 U_n$ do $1,1 U_n$ z następującą mocą bierną:

a) zgodnie z krzywą charakterystyki zadanej przez EEP w obrębie współczynników przesunięcia fazowego podstawowych harmonicznym napięcia i prądu od $\cos \phi = 0,9_{ind}$ do $\cos \phi = 0,9_{poj}$, gdzie moc czynna wyjściowa mikroinstalacji jest równa 20% znamionowej mocy czynnej lub większa,

b) bez zmian mocy biernej więcej niż o 10% znamionowej mocy czynnej mikroinstalacji przy mocy czynnej niższej niż 20% znamionowej mocy czynnej.

Wymaganie to przedstawiono na rys. nr 2.



Rys. 2. Zdolność do generacji mocy biernej w obciążeniowym układzie odniesienia

9.1.2.2 Wymagane tryby regulacji mocy biernej:

Mikroinstalacja ma być zdolna do działania w następujących trybach sterowania:

- a) sterowanie mocą bierną w funkcji napięcia na zaciskach generatora (tryb Q(U)) jako tryb podstawowy,
- b) sterowanie współczynnikiem mocy w funkcji generacji mocy czynnej (tryb $\cos \varphi$ (P)), jako tryb alternatywny,
- c) $\cos \varphi$ stałe, nastawiane w granicach od $\cos \varphi = 0,9_{ind}$ do $\cos \varphi = 0,9_{poj}$, jako tryb dodatkowy.

Konfiguracja trybów sterowania oraz ich aktywacja i dezaktywacja ma być możliwa do ustawienia w miejscu zainstalowania urządzenia sterującego. W momencie uruchomienia mikroinstalacji należy ustawić tryb podstawowy zgodny z powyższym ppkt a). Zmiana trybu możliwa jest jedynie na polecenie EEP. Wymagane jest zapewnienie ochrony przed nieuprawnioną ingerencją w ustawienia trybów pracy - zmiana trybów pracy nie może być dokonana samodzielnie przez właściciela mikroinstalacji.

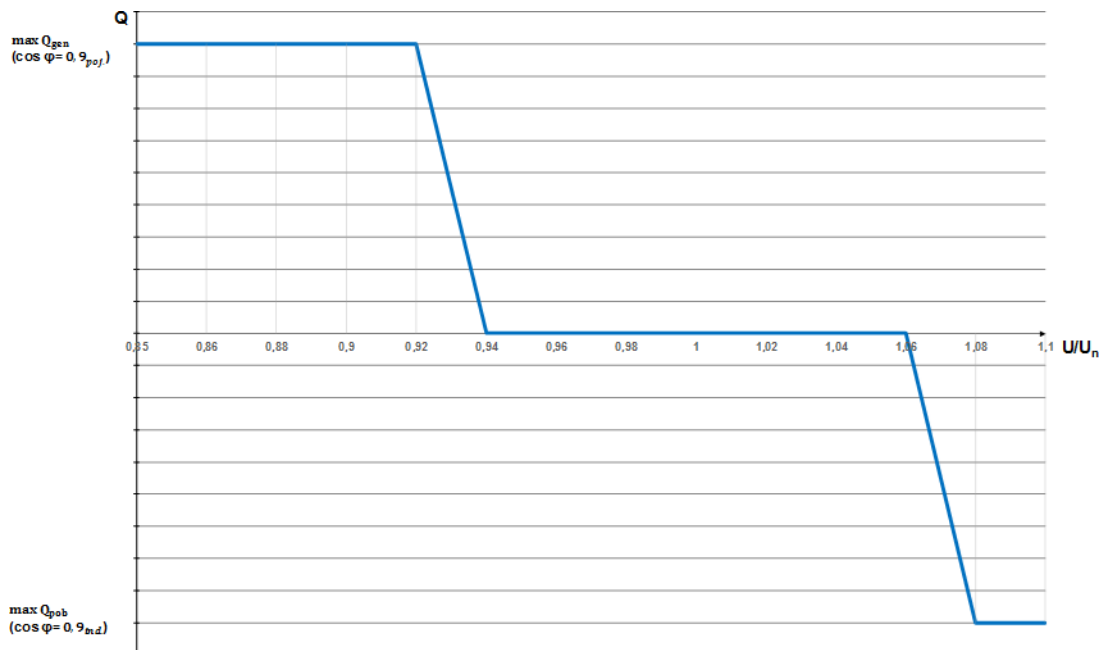
9.1.2.3. Wymagania w zakresie trybu sterowania wyjściową mocą bierną w funkcji napięcia - Q(U):

W trybie Q(U) sterowanie odbywa się według krzywych przedstawionych na rys. 3 i 4.


Charakterystyka Q(U) ma być konfigurowalna w celu ewentualnego dostosowania pracy mikroinstalacji do warunków napięciowych w miejscu przyłączenia mikroinstalacji.

Zmiana charakterystyki wymaga uzgodnienia między EEP, a właścicielem mikroinstalacji.

Dodatkowo, konfigurowalna ma być dynamiczna odpowiedź sterowania, filtr pierwszego rzędu powinien mieć nastawioną stałą czasową na czas 5 s, a czas do osiągnięcia 95% nowej nastawy w wyniku zmiany napięcia ma wynosić 3 stałe czasowe.



Rys. 3. Charakterystyka sterowania mocą bierną w funkcji napięcia wymagana przez EEP

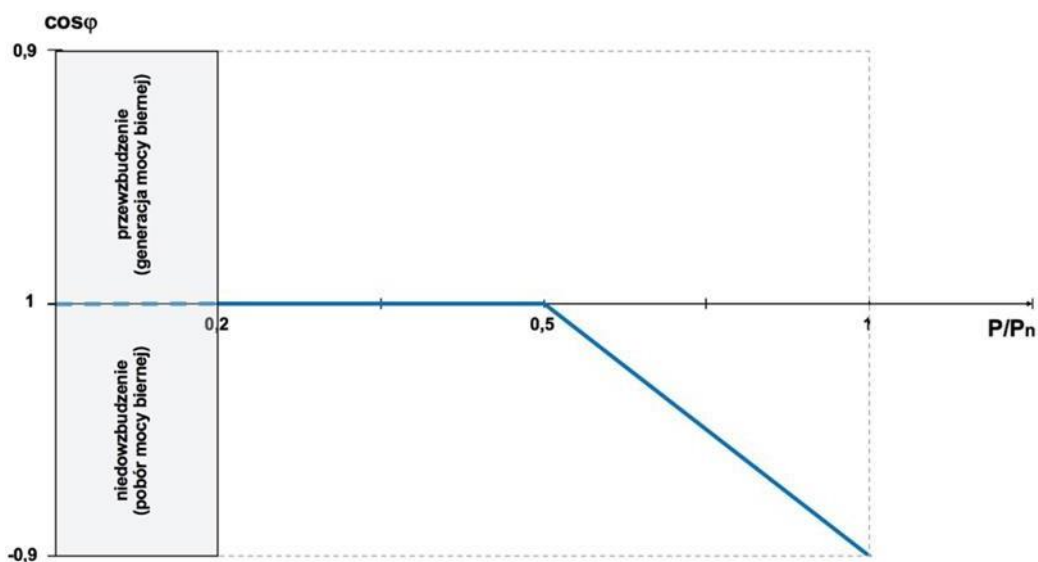


Rys. 4. Charakterystyka sterowania mocą bierną w funkcji napięcia dla mikroinstalacji podłączonych jednofazowo, wymagana przez EEP

9.1.2.4. Wymagania w zakresie trybu sterowania współczynnikiem przesunięcia fazowego podstawowych harmonicznym napięcia i prądu w funkcji mocy czynnej generowanej - $\cos \varphi$ (P):

W trybie $\cos \varphi$ (P) sterowanie odbywa się, według krzywej przedstawionej na rys. 5.

Nastawione nowe wartości, wynikające ze zmiany mocy czynnej generowanej, muszą być nastawione w ciągu 10 s. Zaleca się, aby szybkość zmiany mocy biernej następowała w takim samym czasie jak szybkość zmiany mocy czynnej i była zsynchronizowana z szybkością zmiany mocy czynnej.



Rys. 5. Charakterystyka sterowania współczynnikiem mocy $\cos \phi$ w funkcji generowanej mocy czynnej wymagana przez EEP

9.1.3. Wymagania w zakresie wyposażenia mikroinstalacji w regulację mocy czynnej

9.1.3.1. Mikroinstalacja powinna być przystosowana do zdalnego sterowania przez EEP w zakresie zaprzestania generacji mocy czynnej. W przypadku mikroinstalacji o mocy

zainstalowanej większej niż 10 kW powinna ona być przystosowana do ograniczenia jej pracy lub odłączenia od sieci przez EEP. Dla realizacji powyższych wymagań, mikroinstalacja powinna być wyposażona co najmniej w port wejściowy RS485 obsługujący protokół komunikacji SUNSPEC.

9.1.3.2. W celu uniknięcia całkowitego wyłączenia mikroinstalacji spowodowanego zadziałaniem zabezpieczenia nadnapięciowego mikroinstalacji, zaleca się aby mikroinstalacja posiadała funkcję zmniejszania mocy czynnej generowanej w funkcji wzrostu napięcia. Istotne jest, aby funkcja ta działała dopiero po wyczerpaniu możliwości regulacji napięcia poborem mocy biernej w trybie Q(U) tj. powyżej 1,08 Un. Funkcja ta nie może powodować skokowych zmian mocy generowanej.

9.1.4. Wymagania w zakresie wyposażenia mikroinstalacji w układ zabezpieczeń

9.1.4.1. Wymagania ogólne:

Mikroinstalacje powinny posiadać wbudowany układ zabezpieczeń, składający się co najmniej z następujących zabezpieczeń:

- dwustopniowe zabezpieczenie nadnapięciowe,
- zabezpieczenie podnapięciowe,
- zabezpieczenie podczęstotliwościowe,
- zabezpieczenie nadczęstotliwościowe,
- zabezpieczenie od pracy wyspowej (LoM).

Nastawy poszczególnych zabezpieczeń muszą być możliwe do ustawienia w miejscu zainstalowania urządzenia sterującego. Wymagane jest zapewnienie ochrony przed nieuprawnioną ingerencją w ustawienia nastaw zabezpieczeń - zmiana nastaw zabezpieczeń nie może być dokonana samodzielnie przez właściciela mikroinstalacji. Nastawy poszczególnych zabezpieczeń nie mogą przekraczać granicznych wartości oraz innych parametrów ustalonych i wskazanych przez EEP, mających wpływ na pracę sieci elektroenergetycznej.

9.1.4.2. Wymagane nastawy układu zabezpieczeń:

W tabeli nr 1 przedstawiono wymagane nastawy poszczególnych zabezpieczeń, wchodzących w skład układu zabezpieczeń.

Tabela nr 1. Nastawy układu zabezpieczeń

Funkcja zabezpieczenia		Wymagane nastawienie wartości wyłączającej		Maksymalny czas odłączenia	Minimalny czas zadziałania
ULN	Obniżenie napięcia	0,85 Un	195,5 V	1,5 s	1,2 s
	Wzrost napięcia stopień 11)	1,1 Un	253,0 V	3,0 s	-
	Wzrost napięcia stopień	1,15	264,5	0,2	0,1

	2	Un	V	s	s
ULL	Obniżenie napięcia	0,85 Un	340,0 V	1,5 s	1,2 s
	Wzrost napięcia stopień 1) 1)	1,1 Un	440,0 V	3,0 s	-
	Wzrost napięcia stopień 2	1,15 Un	460,0 V	0,2 s	0,1 s
Obniżenie częstotliwości		47,5 Hz		0,5 s	0,3 s
Podwyższenie częstotliwości		52 Hz		0,5 s	0,3 s
Zabezpieczenie od pracy wyspowej	ROCOF	2,5 Hz/s		0,5 s	-
	aktywne	-		5 s	-
1) 10-minutowa wartość średnia, zgodnie z EN 50160. Szczegółowe wymagania w zakresie pomiaru wartości średniej zawarte są w normie PN-EN 50438:2014-02.					

Zabezpieczenia LoM wykorzystują uznane techniki, wykrywające w sposób pewny zanik zasilania z sieci dystrybucyjnej. Nie dopuszcza się stosowania zabezpieczeń wykorzystujących metody związane z iniekcją pulsów do sieci dystrybucyjnej.

Informacje na temat nastaw zabezpieczeń powinny być możliwe do odczytania z mikroinstalacji w szczególności z wyświetlacza, interfejsu użytkownika lub przez port komunikacyjny oraz określone w technicznej dokumentacji indywidualnej dla danej mikroinstalacji, dołączonej przez producenta lub instalatora.

9.1.4.3. Dopuszcza się możliwość pracy mikroinstalacji na potrzeby własne instalacji odbiorczej przy zaniku napięcia w sieci OSD. Rozwiązanie takie jest możliwe wyłącznie w przypadku zastosowania w instalacji odbiorczej rozłącznika stwarzającego w sposób automatyczny, na okres braku napięcia w sieci OSD, przerwę izolacyjną pomiędzy instalacją odbiorczą, a siecią EEP

9.1.5. Jakość energii

Mikroinstalacje muszą spełniać wymagania norm dotyczących jakości energii wprowadzanej do sieci oraz dyrektyw dotyczących kompatybilności elektromagnetycznej i Ustawy.

9.2. Praca i bezpieczeństwo mikroinstalacji

9.2.1. Nastawy zadanych wartości, możliwych do ustawienia w mikroinstalacji, muszą być możliwe do odczytania z mikroinstalacji, np. z wyświetlacza, interfejsu użytkownika lub poprzez port komunikacyjny.

Tabliczka znamionowa mikroinstalacji ma posiadać co najmniej następujące informacje:

- nazwę producenta lub znak firmowy,
- określenie typu, numer identyfikacyjny, oznaczenie serii lub partii i numer seryjny,
- moc znamionową,
- napięcie znamionowe,
- częstotliwość znamionowa,
- zakres regulacji współczynnika przesunięcia fazowego podstawowych harmonicznym napięcia i prądu,
- oznakowanie CE.

Informacje te muszą być umieszczone również w instrukcji obsługi. Dodatkowo na tabliczce znamionowej powinien być umieszczony numer seryjny.

Wszystkie informacje powinny być podane w języku polskim.

W miejscach z dostępnymi elementami pod napięciem należy stosować etykiety ostrzegawcze.

9.2.2. Inne wymagania dotyczące przekazania mikroinstalacji do eksploatacji:

a) Producent musi dostarczyć instrukcję montażu zgodnie z normami i wymaganiami krajowymi,

b) Urządzenia wchodzące w skład mikroinstalacji muszą podlegać badaniom typu pod względem wymagań odpowiednich norm w zakresie współpracy z siecią, w przypadku braku stosownych norm wyrobu,

c) Montaż musi być wykonany przez instalatorów posiadających odpowiednie i potwierdzone kwalifikacje,

d) Właściciel mikroinstalacji musi dysponować przygotowanym przez instalatora schematem jednokresowym mikroinstalacji.

10. WYMAGANIA TECHNICZNE DLA MAGAZYNÓW ENERGII ELEKTRYCZNEJ PRZYŁĄCZANYCH LUB PRZYŁĄCZONYCH DO SIECI DYSTRYBUCYJNEJ EEP

10.1. Postanowienia ogólne

Ze względu na charakter magazynów energii elektrycznej pracujących w trybie wytwarzania, należy traktować je jako jednostki wytwarzające energię elektryczną w module parku energii. Stąd też, dla magazynów energii elektrycznej obowiązują wymagania takie same jak dla odpowiednich typów modułów wytwarzania zgodnie z zapisami NC RfG oraz z zapisami wymogów ogólnego stosowania do NC RfG, włącznie z poniższymi, szczegółowymi zapisami w zakresie aktywnej odpowiedzi na odchylenia częstotliwości (tryby: LFSM-O, LFSM-U).

10.2. Aktywna odpowiedź na odchylenia częstotliwości

10.2.1. Odpowiedź mocą na podwyższoną częstotliwość (tryb LFSM-O)

Magazyny energii elektrycznej, które są w trybie rozładowania, powinny być zdolne do aktywacji odpowiedzi mocą czynną na podwyższoną częstotliwość, analogicznie jak moduły wytwarzania A, B, C i D.

Magazyny energii elektrycznej, które są w trybie ładowania, w momencie, gdy częstotliwość przekroczy próg częstotliwości dla trybu LFSM-O (50,2 Hz – 50,5 Hz, wartość domyślna 50,2 Hz) nie powinny zmniejszać mocy ładowania poniżej chwilowej mocy czynnej, dopóki częstotliwość nie powróci poniżej progu częstotliwości. Zaleca się, aby magazyny energii elektrycznej zwiększały moc ładowania zgodnie ze skonfigurowanym statyzmem (w zakresie 2 do 12%, wartość domyślna 5%). Dopuszcza się zmniejszenie mocy ładowania w przypadku osiągnięcia maksymalnej pojemności ładowania oraz w celu uniknięcia wystąpienia wzrostu ryzyk uszkodzenia sprzętu lub zagrożeń otoczenia.

Magazyny energii elektrycznej, które są w trybie rozładowania, w odpowiedzi na przekroczenie progu częstotliwości, powinny zmniejszać moc rozładowania zgodnie ze skonfigurowanym statyzmem.

10.2.2. Odpowiedź mocą na obniżoną częstotliwość (tryb LFSM-U)

Magazyny energii elektrycznej, które są w trybie rozładowania, powinny być zdolne do aktywacji odpowiedzi mocą czynną na obniżoną częstotliwość, analogicznie jak moduły wytwarzania C i D.

Magazyny energii elektrycznej, które są w trybie rozładowania, w momencie, gdy częstotliwość przekroczy próg częstotliwości dla trybu LFSM-U (49,8 Hz - 49,5 Hz, wartość domyślna 49,8 Hz) nie powinny zmniejszać mocy rozładowania poniżej chwilowej mocy

czynnej, dopóki częstotliwość nie powróci powyżej progu częstotliwości. Zaleca się, aby magazyny energii elektrycznej zwiększały moc rozładowania zgodnie ze skonfigurowanym statyzmem (w zakresie 2 do 12%, wartość domyślna 5%). Dopuszcza się zmniejszenie mocy rozładowania w przypadku osiągnięcia minimalnej pojemności oraz w celu uniknięcia wystąpienia wzrostu ryzyk uszkodzenia sprzętu lub zagrożeń otoczenia.

Magazyny energii elektrycznej, które są w trybie ładowania w odpowiedzi na przekroczenie progu częstotliwości powinny obniżać moc ładowania zgodnie ze skonfigurowanym statyzmem.

11. DODATKOWE WYMAGANIA DLA FARM WIATROWYCH I FARM FOTOWOLTAICZNYCH

11.1. Zdalne sterowanie farmą wiatrową (interwencyjne)

11.1.1. W celu zapewnienia możliwości wykorzystania farmy wiatrowej w procesie prowadzenia ruchu, wymaga się, aby farma wiatrowa przyłączona do sieci EEP lub operatora systemu dystrybucyjnego przyłączonego do systemu EEP była zdolna do zdalnego sterowania zgodnie ze standardami EEP lub standardami operatora systemu dystrybucyjnego przyłączonego do systemu EEP jako właściwego ze względu na miejsce przyłączenia farmy wiatrowej. W ramach systemu zdalnego sterowania z właściwego ośrodka centrum dyspozytorskiego należy zapewnić możliwość:

- 1) zadawania maksymalnego, dopuszczalnego obciążenia mocą czynną (zmiany mocy czynnej),
- 2) zmiany mocy biernej (w pełnym zakresie dopuszczalnych obciążeń mocą bierną farmy wiatrowej),
- 3) wyłączenia całkowitego farmy wiatrowej (oddziaływania na wyłącznik w torze wyprowadzenia mocy farmy wiatrowej).

W ramach systemu zdalnego sterowania należy zapewnić zmianę trybu regulacji farmy wiatrowej w czasie rzeczywistym (on-line).

11.1.2. Zadawanie wartości wielkości regulowanych powinno być możliwe w wielkościach bezwzględnych. Algorytm systemu sterowania i regulacji farmą wiatrową musi być dostosowany do realizacji tego wymagania.

11.1.3. Wymaganie zdalnego sterowania stosuje się, niezależnie od wymogu zapewnienia łączności dyspozytorskiej głosowej, zgodnie z IRIESD.

11.1.4. EEP ma prawo do zmiany generacji mocy czynnej oraz biernej farmy wiatrowej w pełnym zakresie dopuszczalnych obciążeń, łącznie z całkowitym wyłączeniem farmy wiatrowej poprzez oddziaływania na wyłącznik w torze wyprowadzenia mocy farmy wiatrowej, przy czym wymagane funkcje zdalnego sterowania powinny być realizowane z poziomu służb dyspozytorskich EEP OSP, przy wykorzystaniu infrastruktury telekomunikacyjnej (drogą telefoniczną), zastrzega sobie możliwość, za pośrednictwem służb dyspozytorskich EEP, interwencyjnej zmiany parametrów pracy farmy wiatrowej przyłączonej do sieci EEP wykorzystaniu infrastruktury telekomunikacyjnej (drogą telefoniczną), za pośrednictwem służb dyspozytorskich operatora.

11.1.5. W przypadku, gdy zaniżenie mocy czynnej lub całkowite wyłączenie farmy wiatrowej wystąpi w sytuacji braku zagrożenia bezpieczeństwa dostaw energii elektrycznej, rozliczenia finansowe z tego tytułu każdorazowo będą dokonywane na podstawie odrębnej umowy zawartej z operatorem systemu inicjującym wydanie polecenia zmiany parametrów pracy farmy wiatrowej lub wydanie polecenia jej wyłączenia, chyba że postanowienia warunków o przyłączenie lub umów zawartych pomiędzy EEP i farmą wiatrowej nie gwarantują farmie wiatrowej niezawodnych dostaw energii elektrycznej lub wyłączają roszczenia z tytułu całkowitego wyłączenia lub zaniżenia mocy czynnej.

11.2. Zdalne sterowanie farmą fotowoltaiczną (interwencyjne) przyłączoną

11.2.1. EEP ma prawo do zmiany generacji mocy czynnej oraz biernej farmy fotowoltaicznej w pełnym zakresie dopuszczalnych obciążeń, łącznie z całkowitym wyłączeniem farmy fotowoltaicznej poprzez oddziaływanie na wyłącznik w torze wyprowadzenia mocy farmy fotowoltaicznej, przy czym wymagane funkcje zdalnego sterowania powinny być realizowane w ramach systemu zdalnego sterowania z poziomu służb dyspozytorskich EEP OSP, dokonuje interwencyjnej zmiany parametrów pracy farmy fotowoltaicznej przyłączonej do sieci EEP, przy wykorzystaniu infrastruktury telekomunikacyjnej (drogą telefoniczną), za pośrednictwem służb dyspozytorskich EEP

11.2.2. W przypadku, gdy zniżenie mocy czynnej lub całkowite wyłączenie farmy fotowoltaicznej wystąpi w sytuacji braku zagrożenia bezpieczeństwa dostaw energii elektrycznej, rozliczenia finansowe z tego tytułu, każdorazowo będą dokonywane na podstawie odrębnej umowy zawartej z operatorem systemu inicjującym wydanie polecenia zmiany parametrów pracy farmy fotowoltaicznej, chyba że postanowienia warunków o przyłączenie lub umów zawartych dla farmy fotowoltaicznej nie gwarantują farmie fotowoltaicznej niezawodnych dostaw energii elektrycznej lub wyłączają roszczenia z tytułu całkowitego wyłączenia lub zniżenia mocy czynnej.

11.2.3. Postanowienia dotyczące zdalnego (interwencyjnego) sterowania farmą wiatrową, określone w pkt 11.1.1. - 11.1.3., stosuje się odpowiednio w odniesieniu do farmy fotowoltaicznej.

**INSTRUKCJA RUCHU I EKSPLOATACJI
SIECI DYSTRYBUCYJNEJ**

Wytyczne dokonywania oględzin, przeglądów, oceny stanu technicznego oraz konserwacji i modernizacji urządzeń, instalacji oraz sieci dystrybucyjnych eksploatowanych przez EEP

SPIS TREŚCI

1. WSTĘP
2. OGLĘDZINY ELEKTROENERGETYCZNEJ SIECI DYSTRYBUCYJNEJ
3. PRZEGLĄDY ELEKTROENERGETYCZNEJ SIECI DYSTRYBUCYJNEJ
4. OCENA STANU TECHNICZNEGO ELEKTROENERGETYCZNEJ SIECI DYSTRYBUCYJNEJ
5. OGLĘDZINY I PRZEGLĄDY INSTALACJI
6. MODERNIZACJE URZĄDZEŃ, INSTALACJI I ELEKTROENERGETYCZNEJ SIECI
DYSTRYBUCYJNEJ
7. CZASOOKRESY OGLĘDZIN URZĄDZEŃ ELEKTROENERGETYCZNYCH

1. WSTĘP

EEP jako operator systemu dystrybucyjnego (OSD) wprowadza następujące wytyczne dokonywania oględzin, przeglądów, oceny stanu technicznego oraz konserwacji i modernizacji urządzeń, instalacji oraz sieci dystrybucyjnych.

2. OGLĘDZINY ELEKTROENERGETYCZNEJ SIECI DYSTRYBUCYJNEJ

2.1. Oględziny elektroenergetycznej sieci dystrybucyjnej powinny być wykonywane w miarę możliwości podczas ruchu sieci, w zakresie niezbędnym do ustalenia jej zdolności do pracy.

2.2. Oględziny linii napowietrznych są przeprowadzane w czasookresach określonych przez OSD, podanych w Rozdziale 7.

2.3. Podczas przeprowadzania oględzin linii napowietrznych sprawdza się w szczególności:

- a) stan konstrukcji wsporczych, fundamentów i izbic,
- b) stan przewodów i ich osprzętu,
- c) stan podwieszanej linii światłowodowej wraz z osprzętem lub innych systemów łączności montowanych na linii,
- d) stan łączników, ochrony przeciwprzepięciowej i przeciwporażeniowej,
- e) stan widocznych odcinków kablowych sprawdzanej linii napowietrznej,
- f) stan izolacji linii,
- g) stan napisów: informacyjnych i ostrzegawczych oraz zgodność oznaczeń z dokumentacją techniczną,
- h) stan instalacji oświetleniowej i jej elementów,
- i) zachowanie prawidłowej odległości przewodów od ziemi, zarośli, gałęzi drzew oraz od obiektów znajdujących się w pobliżu linii,
- j) zachowanie prawidłowej odległości od składowisk materiałów łatwo zapalnych,
- k) wpływ działania wód lub osiadania gruntu na konstrukcje linii.

2.4. Oględziny linii kablowych są przeprowadzane w czasookresach określonych w Rozdziale 7.

2.5. Podczas przeprowadzania oględzin linii kablowych 110 kV i SN sprawdza się w szczególności:

- a) stan głowic kablowych,
 - b) stan złączy kablowych SN,
 - c) stan widocznych oznaczników linii kablowych i tablic ostrzegawczych na brzegach rzek,
 - d) stan wejść do tuneli, kanałów i studzienek kablowych,
 - e) stan osłon przeciwkorozyjnych kabli, konstrukcji wsporczych i osłon przed uszkodzeniami mechanicznymi,
 - f) stan połączeń przewodów uziemiających i zacisków,
 - g) stan urządzeń dodatkowego wyposażenia linii, h) czy na trasie linii kablowych nie zaistniały warunki mające wpływ na ich prawidłową eksploatację, m.in. czy w pobliżu tras linii kablowych nie prowadzi się wykopów oraz czy na trasach linii kablowych nie są składowane duże i ciężkie elementy, mogące utrudniać dostęp do kabla.
- 2.6. Oględziny linii kablowych nN przeprowadza się w zakresie ich widocznych elementów, w szczególności złącz kablowych oraz połączeń z liniami napowietrznymi.

2.7. Oględziny stacji elektroenergetycznych przeprowadza się w czasookresach określonych w Rozdziale 7.

2.8. Podczas przeprowadzania oględzin stacji w skróconym zakresie, w zależności od wyposażenia sprawdza się w szczególności:

- a) stan i gotowość potrzeb własnych prądu przemiennego,

- b) stan prostowników oraz baterii akumulatorów w zakresie określonym odrębnymi przepisami,
- c) zgodność schematu stacji ze stanem faktycznym,
- d) zgodność położenia przetłączników automatyki z aktualnym układem połączeń stacji,
- e) działanie oświetlenia elektrycznego (zasadniczego i awaryjnego) stacji,
- f) stan transformatorów, przekładników, wyłączników, odłączników, dławików gaszących, rezystorów i ograniczników przepięć,
- g) gotowość ruchową układów zabezpieczeń, automatyki i sygnalizacji oraz central telemekhaniki,
- h) działanie rejestratorów zakłóceń,
- i) działanie systemów nadzoru pracy stacji,
- j) stan i gotowość ruchową aparatury i napędów łączników,
- k) gotowość ruchową przetwornic awaryjnego zasilania urządzeń teletechnicznych,
- l) działanie łączny teletechnicznych oraz innych urządzeń stacji, określonych w instrukcji eksploatacji,
- m) stan zewnętrzny izolatorów i głowic kablowych,
- n) poziom/ciśnienie/gęstość gasiwa lub czynnika izolacyjnego w urządzeniach,
- o) stan ogrodzeń i zamknięć przy wejściach do pomieszczeń ruchu elektrycznego i na teren stacji,
- p) stan napisów i oznaczeń informacyjno-ostrzegawczych.

2.9. Podczas przeprowadzania oględzin stacji w pełnym zakresie, w zależności od wyposażenia sprawdza się w szczególności:

- a) spełnienie warunków przewidzianych w zakresie skróconych oględzin,
- b) stan i warunki przechowywania oraz przydatność do użytku sprzętu ochronnego,
- c) stan urządzeń i instalacji sprężonego powietrza,
- d) stan układów i urządzeń elektroenergetycznej automatyki zabezpieczeniowej, w zakresie określonym w instrukcji eksploatacji obiektu,
- e) stan baterii kondensatorów,
- f) działanie przyrządów kontrolno-pomiarowych,
- g) aktualny stan liczników rejestrujących zadziałanie ochronników, wyłączników, przetłączników zaczeń i układów automatyki łączeniowej,
- h) stan dróg, przejść i pomieszczeń, ogrodzeń i zamknięć przy wejściach do pomieszczeń ruchu elektrycznego i na teren stacji,
- i) stan budynków, kanałów kablowych, konstrukcji wsporczych, instalacji wodno-kanalizacyjnych,
- j) stan ochrony przeciwprzepięciowej, kabli, przewodów i ich osprzętu,
- k) stan urządzeń grzewczych i wentylacyjnych oraz wysokości temperatury w pomieszczeniach, a także warunki chłodzenia urządzeń,
- l) działanie lokalizatorów uszkodzeń linii oraz innych urządzeń stacji, określonych w instrukcji eksploatacji,
- m) kompletność dokumentacji eksploatacyjnej i ruchowej znajdującej się w stacji,
- n) stan instalacji i urządzeń przeciwpożarowych oraz sprzętu pożarniczego.

3. PRZEGLĄDY ELEKTROENERGETYCZNEJ SIECI DYSTRYBUCYJNEJ

3.1. Terminy i zakresy przeglądów poszczególnych urządzeń elektroenergetycznej sieci dystrybucyjnej powinny wynikać z przeprowadzonych oględzin oraz oceny stanu technicznego sieci.

3.2. Przegląd linii napowietrznych obejmuje w szczególności:

- a) oględziny w zakresie określonym w pkt 2.3.,

- b) badania, pomiary i próby eksploatacyjne,
- c) odrębnymi wymaganiami i przepisami,
- d) konserwacje i naprawy.

3.3. Przegląd linii kablowej obejmuje w szczególności:

- a) oględziny w zakresie określonym w pkt2.5. oraz w pkt 2.6.,
- b) badania, pomiary i próby eksploatacyjne,
- c) konserwacje i naprawy.

3.4. Przegląd urządzeń stacji, w zależności od wyposażenia, obejmuje w szczególności:

- a) oględziny w zakresie określonym w pkt2.8. oraz w pkt2.9.,
- b) badania, pomiary i próby eksploatacyjne,
- c) sprawdzenie działania układów zabezpieczeń, automatyki, pomiarów, telemechaniki i sygnalizacji oraz środków łączności,
- d) sprawdzenie działania i współpracy łączników oraz ich stanu technicznego,
- e) sprawdzenie działania urządzeń i instalacji sprężonego powietrza,
- f) sprawdzenie działania urządzeń potrzeb własnych stacji, prądu przemiennego i statęgo,
- g) sprawdzenie ciągłości i stanu połączeń głównych torów prądowych,
- h) sprawdzenie stanu osłon, blokad, urządzeń ostrzegawczych i innych urządzeń zapewniających bezpieczeństwo pracy,
- i) konserwacje i naprawy.

4. OCENA STANU TECHNICZNEGO ELEKTROENERGETYCZNEJ SIECI DYSTRYBUCYJNEJ

4.1. Oceny stanu technicznego elektroenergetycznej sieci dystrybucyjnej dokonuje się nie rzadziej niż raz na 5 lat.

4.2. Przy dokonywaniu oceny stanu technicznego elektroenergetycznej sieci dystrybucyjnej uwzględnia się w szczególności:

- a) wyniki oględzin, badań, przeglądów, prób i pomiarów eksploatacyjnych,
- b) zalecenia wynikające z programu pracy tych sieci,
- c) dane statystyczne o uszkodzeniach i zakłóceniach w pracy sieci,
- d) wymagania określone w dokumentacji fabrycznej,
- e) wymagania wynikające z lokalnych warunków eksploatacji,
- f) wiek sieci oraz zakresy i terminy wykonanych zabiegów eksploatacyjnych, napraw i modernizacji,
- g) warunki wynikające z planowanej rozbudowy sieci,
- h) warunki bezpieczeństwa i higieny pracy oraz ochrony przeciwpożarowej,
- i) warunki ochrony środowiska naturalnego.

5. OGLĘDZINY I PRZEGLĄDY INSTALACJI

5.1. Właściciel instalacji odpowiada za ich należyty stan techniczny, w tym za prawidłowe ich utrzymanie oraz prowadzenie eksploatacji, zgodnie z odrębnymi wymaganiami i przepisami.

5.2. Oględziny instalacji przeprowadza się nie rzadziej niż co 5 lat, a w przypadkach gdy narażone są one na szkodliwe wpływy atmosferyczne i niszczące działania czynników występujących podczas ich użytkowania, nie rzadziej niż raz w roku, sprawdzając w szczególności:

- a) stan widocznych części przewodów, izolatorów i ich zamocowania,
- b) stan dławików w miejscu wprowadzenia przewodów do skrzynek przyłączeniowych, odbiorników energii elektrycznej i osprzętu,
- c) stan osłon przed uszkodzeniami mechanicznymi przewodów,

- d) stan ochrony przeciwporażeniowej i przeciwprzepięciowej,
- e) gotowość ruchową urządzeń zabezpieczających, automatyki i sterowania,
- f) stan napisów informacyjnych i ostrzegawczych oraz oznaczeń, a także ich zgodność z dokumentacją techniczną.

6. MODERNIZACJE URZĄDZEŃ, INSTALACJI I ELEKTROENERGETYCZNEJ SIECI DYSTRYBUCYJNEJ

6.1. Modernizacje urządzeń, instalacji i sieci przeprowadza się w terminach i zakresach wynikających z dokonanej oceny stanu technicznego, uwzględniając spodziewane efekty techniczno-ekonomiczne planowanych modernizacji.

7. CZASOOKRESY OGLĘDZIN URZĄDZEŃ ELEKTROENERGETYCZNYCH

L.p.	Urządzenia	Czasookresy oględzin
1	Linie napowietrzne o napięciu znamionowym 110 kV	Nie rzadziej niż raz w roku
2	Linii napowietrzne o napięciu znamionowym niższym niż 110 kV	Nie rzadziej niż raz na 5 lat
3	Linie kablowe o napięciu znamionowym 110 kV	Nie rzadziej niż raz w roku
4	Linie kablowe o napięciu znamionowym niższym niż 110 kV	Nie rzadziej niż raz na 5 lat
5	Stacje elektroenergetyczne o napięciu znamionowym 110 kV ze statą obsługą:	
	1. W skróconym zakresie.	1. Nie rzadziej niż raz na dobę.
	2. W pełnym zakresie.	2. Nie rzadziej niż raz na pół roku.
6	Stacje elektroenergetyczne SN/SN i SN/nN wyposażone w elektroenergetyczną automatykę zabezpieczeniową współpracującą z wyłącznikami SN.	W pełnym zakresie nie rzadziej niż raz na rok.
7	Stacje elektroenergetyczne SN/nN:	
	1. Wnętrzowe.	1. Nie rzadziej niż raz na 2 lat.
	2. Napowietrzne.	2. Nie rzadziej niż raz na 5 lat.

**Zawartość formularza powiadomienia EEP przez Sprzedawcę w imieniu własnym i URD,
o zawartej umowie sprzedaży energii elektrycznej lub umowie kompleksowej**

**ZGŁOSZENIE ZMIANY SPRZEDAWCY
SPRZEDAŻY ENERGII ELEKTRYCZNEJ**

DLA ODBIORCY ENERGII ELEKTRYCZNEJ PRZYŁĄCZONEGO DO SIECI
DYSTRYBUCYJNEJ ENERGIA EURO PARK

1. Dane Odbiorcy - URD:

<input type="text"/>	<input type="text"/>
----------------------	----------------------

Imię / Nazwa podmiotu zgodna z KRS, wypisem z ewid. itp Nazwisko / nazwa podmiotu cd

<input type="text"/>	<input type="text"/>	<input type="text"/>
----------------------	----------------------	----------------------

PESEL

NIP

REGON

Dowód osobisty: - -

Seria

Numer

Dzień, miesiąc, rok wydania

wydany przez:

Adres stałego zameldowania/Adres podmiotu*

<input type="text"/>	<input type="text"/>	<input type="text"/>
----------------------	----------------------	----------------------

Kod pocztowy

Poczta

Miejscowość

<input type="text"/>	<input type="text"/>	<input type="text"/>
----------------------	----------------------	----------------------

Ulica

Numer domu

Nr lokalu

Numer telefonu / Numer faksu

Adres korespondencyjny jak niżej jak wyżej

<input type="text"/>	<input type="text"/>	<input type="text"/>
----------------------	----------------------	----------------------

Kod pocztowy

Poczta

Miejscowość

<input type="text"/>	<input type="text"/>	<input type="text"/>
----------------------	----------------------	----------------------

Ulica

Numer domu

Nr lokalu

Numer telefonu / Numer faksu

2. Dane punktu poboru energii elektrycznej PPE nr 1:

Nazwa:

Określenie obiektu

Adres:

Kod pocztowy

Miejscowość

Ulica

Numer obiektu
lub działki

Nr lokalu

Numer licznika:**Grupa taryfowa:****Planowana średnioroczna ilość energii w kWh****Numer ewidencyjny / Kod PPE punktu poboru (Odbiorcy)*:**

Pozostałe punkty poboru energii elektrycznej wyszczególniono w Załączniku/Załącznikach nr

.....

3. Dane dotychczasowego Sprzedawcy**Energia Euro Park Sp. z o.o. jak niżej brak- pierwszy wybór sprzedawcy po przyłączeniu**

Nazwa

Oświadczam, że rozwiązanie umowy sprzedaży energii elektrycznej z dotychczasowym sprzedawcą nastąpi z dniem: - -

[dzień - miesiąc - rok: należy podać ostatni dzień miesiąca obowiązywania dotychczasowej umowy sprzedaży energii elektrycznej]

4. Odbiorca wnioskuje o przyjęcie do realizacji umowy sprzedaży energii elektrycznej, o której mowa w pkt 6, oraz:

- zawarcie z Energia Euro Park Sp. z o.o. umowy o świadczenie usług dystrybucji energii elektrycznej,
- aktualizację danych dotyczących sprzedawcy energii elektrycznej w umowie o świadczenie usług dystrybucji energii elektrycznej.

5. Dane nowego Sprzedawcy:

Nazwa

NIP

REGON

Adres:

Kod pocztowy

Poczta

Miejscowość

Ulica

Numer domu

Nr lokalu

Numer telefonu

Kod Identyfikacyjny Sprzedawcy

Kod Identyfikacyjny UR

6. Umowa Sprzedaży Energii Elektrycznej

Nr umowy sprzedaży

 - -

Dzień, miesiąc, rok zawarcia umowy

 - -

Dzień, miesiąc, rok - rozpoczęcia sprzedaży energii elektrycznej

nieokreślony **określony**

Okres obowiązywania umowy

 - -

Dzień, miesiąc, rok

7. Oznaczenie podmiotu odpowiedzialnego za bilansowanie handloweSprzedawca określony w pkt 5. jak niżej

Nazwa

Kod Identyfikacyjny UR

8. Sprzedawca wnioskuję o przyjęcie do realizacji umowy sprzedaży energii elektrycznej, o której mowa w pkt 6.
9. URD oświadcza, że wyraża zgodę na zawarcie przez Energia Euro Park, w swoim imieniu i na swoją rzecz, umowy ze Sprzedawcą rezerwowym.

Wyrażam(y) zgodę na przetwarzanie danych osobowych do celów realizacji zmiany sprzedawcy energii, zgodnie z ustawą o ochronie danych osobowych.

* w przypadku braku posiadania tych danych, pola nie wypełniać

.....
czytelny podpis Odbiorcy.....
pieczęć i czytelny podpis nowego Sprzedawcy.....
data

ZAŁĄCZNIK NR DO ZGŁOSZENIA UMOWY SPRZEDAŻY ENERGII ELEKTRYCZNEJ
DLA ODBIORCY PRZYŁĄCZONEGO DO SIECI DYSTRYBUCYJNEJ ENERGIA EURO PARK

Dane punktu poboru energii elektrycznej PPE nr

Nazwa:

Określenie obiektu

Adres:

Kod pocztowy

Ulica

Miejscowość

**Numer obiektu
lub działki**

Nr lokalu

**Planowana średnioroczna ilość
energii w kWh**

Numer licznika:

Grupa taryfowa:

Numer ewidencyjny / Kod PPE punktu poboru (Odbiorcy)*:

Dane punktu poboru energii elektrycznej PPE nr

Nazwa:

Określenie obiektu

Adres:

Kod pocztowy

Ulica

Miejscowość

**Numer obiektu
lub działki**

Nr lokalu

**Planowana średnioroczna ilość
energii w kWh**

Numer licznika:

Grupa taryfowa:

Numer ewidencyjny / Kod PPE punktu poboru (Odbiorcy)*:

Dane punktu poboru energii elektrycznej PPE nr

Nazwa:

Określenie obiektu

Adres:

Kod pocztowy

Ulica

Miejscowość

Numer obiektu
lub działki

Nr lokalu

Numer licznika:

Grupa taryfowa:

Planowana średnioroczna ilość
energii w kWh

Numer ewidencyjny / Kod PPE punktu poboru (Odbiorcy)*:

.....
czytelny podpis Odbiorcy.....
pieczęć i czytelny podpis nowego Sprzedawcy.....
data

Karta aktualizacji IRiESD nr

1. Planowana data wejścia w życie aktualizacji :

2. Przedmiot i przyczyny zmian:

.....
.....
.....

3. Numery punktów podlegających aktualizacji:

Lp.	Punkt IRiESD	Zestawienie zmian
1.		
2.		
3.		
4.		

4. Nowe brzmienie punktów instrukcji:

.....
.....
.....

5. Podpis osoby zatwierdzającej projekt karty aktualizacji w imieniu Energia Euro Park Sp. z o.o.:

ISTOTNE POSTANOWIENIA UMÓW O ŚWIADCZENIE USŁUG DYSTRYBUCJI ZAWIERANYCH ZE SPRZEDAWCAMI**Część A - Istotne postanowienia GUD-K**

GUD-K zawiera następujące istotne postanowienia:

I. Postanowienia wstępne:

1. EEP i sprzedawca przyjmują, że podstawę do ustalenia i realizacji warunków GUD-K stanowią w szczególności:

- 1) IRiESD,
- 2) Taryfa EEP
2. IRiESD

Dokonane po wejściu w życie GUD-K zmiany IRiESD obowiązują EEP i sprzedawcę bez konieczności sporządzania aneksu do GUD-K. Jednocześnie EEP i sprzedawca przyjmują, że EEP powiadomi sprzedawcę w formie elektronicznej na dedykowany adres mailowy wskazany w GUD-K, o publicznym dostępie do projektu IRiESD lub jej zmian oraz o możliwości zgłaszania uwag, określając miejsce i termin ich zgłaszania. Powiadomienie to nastąpi nie później niż w terminie 7 dni kalendarzowych od dnia opublikowania projektu IRiESD lub jej zmian.

3. Warunkiem realizacji zobowiązań EEP wobec sprzedawcy wynikających z GUD-K jest jednoczesne obowiązywanie umów:

- 1) o świadczenie usług przesyłania energii elektrycznej zawartej pomiędzy EEP a OSP;
- 2) kompleksowych zawartych pomiędzy sprzedawcą a URD;
- 3) o świadczenie usług dystrybucji zawartej pomiędzy EEP a POB wskazanym przez sprzedawcę – przez wskazanie POB rozumie się również oznaczenie samego sprzedawcy jako podmiotu odpowiedzialnego za bilansowanie handlowe;
- 4) o świadczenie usług przesyłania energii elektrycznej zawartej pomiędzy wskazanym przez sprzedawcę POB a OSP.

4. EEP wstrzymuje realizację GUD-K w całości lub w części, jeżeli którakolwiek z umów, o których mowa w pkt 3, nie obowiązuje lub nie jest realizowana, w zakresie w jakim nie będzie możliwa realizacja GUD-K bez obowiązywania lub realizacji danej umowy.

II. Przedmiot GUD-K:

1. Na mocy GUD-K EEP zobowiązuje się wobec sprzedawcy do świadczenia usług dystrybucji na rzecz URD, którym sprzedawca świadczy usługę kompleksową na podstawie umowy kompleksowej,

2. GUD-K wraz z IRiESD i Taryfą EEP określa szczegółowe warunki świadczenia przez EEP usług dystrybucji oraz zasady współpracy EEP i sprzedawcy w tym zakresie, w szczególności:

- 1) zasady i terminy zgłaszania przez sprzedawcę do EEP umów kompleksowych;
- 2) zasady obejmowania postanowieniami GUD-K kolejnych URD i zobowiązania EEP i sprzedawcy w tym zakresie;
- 3) zasady wyłączenia z zakresu GUD-K tych URD, z którymi zawarte umowy kompleksowe wygasły lub zostały rozwiązane;
- 4) wskazanie POB oraz zasady i warunki jego zmiany, w tym umocowanie wskazanego przez sprzedawcę POB;

- 5) zasady i terminy przekazywania informacji dotyczących rozwiązywania umów kompleksowych;
- 6) zasady wstrzymywania i wznowiania dostarczania energii elektrycznej URD przez EEP;
- 7) zakres, zasady i terminy udostępniania danych dotyczących URD, w tym danych pomiarowych oraz innych niezbędnych do dokonania przez sprzedawcę rozliczeń za usługę kompleksową;
- 8) zasady udzielania bonifikat, rozpatrywania reklamacji i wypłaty odszkodowań;
- 9) obowiązki EEP i sprzedawcy w zakresie obsługi URD;
- 10) warunki i zasady prowadzenia rozliczeń pomiędzy EEP i sprzedawcą;
- 11) osoby upoważnione do kontaktu oraz ich dane teleadresowe;
- 12) zasady zabezpieczenia należytego wykonania GUD-K;
- 13) zasady i warunki sprzedaży rezerwowej.

III. EEP zobowiązuje się w szczególności do:

1. przyjmowania od sprzedawcy powiadomień o zawartych umowach kompleksowych oraz weryfikacji tych powiadomień zgodnie z IRiESD;
2. realizacji czynności niezbędnych do dostarczania energii elektrycznej do URD w związku ze zgłoszonymi przez sprzedawcę do EEP i przyjętymi przez EEP do realizacji umowami kompleksowymi;
3. dostarczania energii elektrycznej z zachowaniem ciągłości i niezawodności dostaw z uwzględnieniem parametrów jakościowych energii elektrycznej i standardów jakościowych obsługi odbiorców określonych w obowiązujących przepisach prawa, do miejsc dostarczania energii elektrycznej określonych w umowach kompleksowych;
4. odbierania i dystrybucji energii elektrycznej wytworzonej i wprowadzonej do sieci EEP przez URD będącego prosumentem energii odnawialnej na podstawie umów kompleksowych, o których mowa w pkt 2;
5. udostępniania sprzedawcy danych pomiarowych URD oraz danych stanowiących podstawę do rozliczeń z URD, zgodnie z zapisami IRiESD oraz Taryfy EEP;
6. wstrzymywania i wznowiania dostarczania energii elektrycznej URD na zasadach określonych w Ustawie oraz IRiESD;
7. rozpatrywania na zasadach określonych w IRiESD wniosków i reklamacji URD dotyczących świadczonych usług dystrybucji, zgłoszonych przez sprzedawcę w imieniu URD;
8. niezwłocznego przekazywania sprzedawcy informacji wynikających z IRiESD mających wpływ na realizację GUD-K i umów kompleksowych z URD, w zakresie świadczonych usług dystrybucji;
9. udzielania sprzedawcy oraz URD informacji dotyczących świadczonych usług dystrybucji;
10. wykonywania innych obowiązków określonych w GUD-K, a także wynikających z przepisów obowiązujących prawa i IRiESD;
11. terminowej zapłaty należności wynikających z GUD-K;
12. przekazania paszportu PPE niezwłocznie, jednak nie później niż w ciągu:
 - 1) trzech (3) dni roboczych, od złożenia przez sprzedawcę do EEP zapytania o paszport PPE (w szczególnie uzasadnionych przypadkach termin określony powyżej może być przedłużony do pięciu (5) dni roboczych, o czym EEP poinformuje sprzedawcę przed upływem ww. terminu) – dla URD przyłączonych do sieci elektroenergetycznej EEP o napięciu znamionowym do 1 kV i mocy przyłączeniowej/umownej nie wyższej niż 50 kW,
 - 2) pięciu (5) dni roboczych, od złożenia przez sprzedawcę do EEP zapytania o paszport PPE (w szczególnie uzasadnionych przypadkach termin określony powyżej może być przedłużony do dziesięciu (10) dni roboczych, o czym EEP poinformuje sprzedawcę przed upływem ww. terminu) – dla URD innych niż wymienionych w pkt 1);

w szczególnie uzasadnionych przypadkach terminy określone powyżej mogą być przedłużone o pięć (5) dni roboczych EEP poinformuje o tym sprzedawcę przed upływem terminów, o których mowa w pkt 1) i 2);

13. powiadamiania o zmianie Taryfy EEP oraz IRiESD, poprzez udostępnianie ich w swojej siedzibie oraz publikowania na stronie internetowej EEP;

14. przekazania, na dedykowany adres poczty elektronicznej sprzedawcy zmienionej Taryfy EEP;

15. zachowania tajemnicy przedsiębiorstwa związanej z realizacją GUD-K;

16. informowania sprzedawcy o przyłączeniu do sieci EEP mikroinstalacji URD, w tym informacji o mocy zainstalowanej elektrycznej mikroinstalacji i rodzaju źródła energii.

IV. Sprzedawca zobowiązuje się w szczególności do:

1. występowania z wnioskiem o wydanie paszportu PPE przed zawarciem umowy kompleksowej z URD, przy czym wniosek ten nie jest obligatoryjny dla URD w gospodarstwie domowym przyłączonych do sieci elektroenergetycznej o napięciu znamionowym nie wyższym niż 1 kV; wystąpienie z wnioskiem jest równoznaczne z dysponowaniem przez sprzedawcę pełnomocnictwem URD do pozyskania od EEP danych udostępnionych w paszporcie PPE;

2. zgłaszania do EEP informacji o zawartych umowach kompleksowych, zmianie danych wskazanych w zgłoszeniu lub o wygaśnięciu lub rozwiązaniu umów kompleksowych, na zasadach określonych w IRiESD; dokonanie zgłoszenia jest równoznaczne z realizacją obowiązku, o którym mowa w pkt 3;

3. uwzględnienia w umowach kompleksowych danych zawartych w paszporcie PPE oraz postanowień dotyczących zasad i warunków świadczenia usług dystrybucji;

4. udzielania, na wniosek EEP, informacji o postanowieniach umów kompleksowych, o których mowa w GUD-K, w części dotyczącej świadczenia usług dystrybucji;

5. terminowego regulowania należności wynikających z GUD-K;

6. ustanowienia, uzupełniania oraz odnawiania zabezpieczenia należytego wykonania GUD-K;

7. informowania EEP o zmianie POB lub zakończeniu świadczenia usługi bilansowania handlowego sprzedawcy, zgodnie z IRiESD;

8. przekazywania do EEP, na zasadach i w terminach określonych w IRiESD, wniosków i reklamacji URD dotyczących świadczonych usług dystrybucji, zgłoszonych przez URD do sprzedawcy;

9. niezwłocznego, nie później niż w terminach określonych w IRiESD i Ustawie, rozpatrywania reklamacji URD i udzielania na nie odpowiedzi URD;

10. zachowania tajemnicy przedsiębiorstwa związanej z realizacją GUD-K;

11. informowania URD o miejscach uzyskania informacji dotyczących postępowań reklamacyjnych, o których mowa w IRiESD;

12. niezwłocznego przekazywania EEP informacji wynikających z IRiESD mających wpływ na realizację GUD-K i świadczonych przez EEP usług dystrybucji na podstawie umów kompleksowych zawartych przez sprzedawcę z URD;

13. niezwłocznego, nie później niż w terminie 5 dni roboczych od ich otrzymania przez sprzedawcę od URD nie objętego ochroną przed wprowadzanymi ograniczeniami w dostarczaniu i poborze energii elektrycznej (zgodnie z Rozporządzeniem Rady Ministrów z dnia 8 listopada 2021 r. w sprawie szczegółowych zasad i trybu wprowadzania ograniczeń w sprzedaży paliw stałych oraz w dostarczaniu i poborze energii elektrycznej lub ciepła), przekazywania EEP informacji o danych teleadresowych URD na potrzeby realizacji ww. rozporządzenia: adresie poczty elektronicznej URD oraz numerze telefonu komórkowego URD – poprzez system, o którym mowa w GUD-K albo w formie elektronicznej na adres poczty elektronicznej wskazany w Załączniku do GUD-K;

14. niezwłocznego dokonania odpowiednich zmian w umowie kompleksowej lub dokonania zgłoszenia nowej umowy kompleksowej, w przypadkach stwierdzenia przez OSD, że URD pobiera

energię elektryczną na potrzeby inne, niż określone w umowie kompleksowej lub URD korzysta z grupy taryfowej niezgodnie z kwalifikacją określoną w Taryfie EEP;

15. zamieszczania w treści umowy kompleksowej z URD, w szczególności:

- 1) zobowiązania URD do przestrzegania zapisów IRiESD oraz Taryfy EEP,
- 2) zgody URD na gromadzenie i przetwarzanie ich danych osobowych przez EEP w zakresie określonym w umowie kompleksowej, w tym w związku z wykonywaniem przez EEP odczytów układów pomiarowo-rozliczeniowych, a także kontrolą, modernizacją lub demontażem tych układów,
- 3) zobowiązania URD do umożliwienia upoważnionym przedstawicielom EEP wykonania kontroli oraz umożliwienia uprawnionym przedstawicielom EEP dostępu, wraz z niezbędnym sprzętem, do urządzeń oraz układu pomiarowo-rozliczeniowego znajdującego się na terenie lub w obiekcie URD, w celu wykonania prac eksploatacyjnych, usunięcia awarii w sieci dystrybucyjnej EEP, odczytu wskazań lub demontażu układu pomiarowo-rozliczeniowego,
- 4) informacji, że rozpoczęcie dostarczania energii elektrycznej następuje z dniem zainstalowania układu pomiarowo-rozliczeniowego lub podania napięcia – dotyczy URD nowo przyłączonych,
- 5) poinformowania URD, że EEP ma prawo do wstrzymania lub ograniczenia dostarczania energii elektrycznej przez EEP, w przypadkach określonych w Ustawie i w IRiESD,
- 6) postanowień dotyczących sprzedaży rezerwowej określonych w Ustawie i IRiESD, w tym pozyskiwania od URD wymaganych oświadczeń lub upoważnień w tym zakresie.

V. Odniesienie do IRiESD oraz Taryfy EEP w zakresie zasad udostępniania danych pomiarowych i rozliczeniowych:

1. Udostępnianie sprzedawcy przez EEP danych pomiarowych i rozliczeniowych dla każdego PPE odbywa się na zasadach określonych w IRiESD i Taryfie EEP.
2. W zakresie danych pomiarowych dotyczących prosumentów lub prosumentów zbiorowych, EEP udostępnia sprzedawcy dane obejmujące godzinowe ilości energii elektrycznej wprowadzonej i pobranej z sieci dystrybucyjnej EEP przez prosumenta lub prosumenta zbiorowego przed sumarycznym bilansowaniem i po sumarycznym bilansowaniu ilości energii elektrycznej wprowadzonej do i pobranej z sieci dystrybucyjnej EEP.
3. W zakresie danych pomiarowych dotyczących członków spółdzielni energetycznych, EEP udostępnia sprzedawcy dane pomiarowe obejmujące godzinowe ilości energii elektrycznej wprowadzonej do sieci dystrybucyjnej EEP i pobranej z tej sieci przez wszystkich członków spółdzielni energetycznej przed i po sumarycznym jej bilansowaniu z wszystkich faz.
4. Dane, o których mowa w ppkt 1, 2 i 3, udostępnione są sprzedawcy poprzez system, o którym mowa w GUD-K, w formie określonej zgodnie z IRiESD.

VI. Zasady wstrzymania i wznowienia dostarczania energii elektrycznej do odbiorców, w tym odniesienie się do zapisów IRiESD:

1. Wstrzymanie oraz wznowienie dostarczania energii elektrycznej odbywa się na zasadach określonych w Ustawie oraz IRiESD.
2. Wymiana informacji w zakresie wstrzymania i wznowienia dostarczania energii elektrycznej pomiędzy sprzedawcą i EEP odbywa się poprzez system, o którym mowa w GUD-K.
3. Sprzedawca poinformuje URD, że EEP może wznowić dostarczanie energii elektrycznej bez odrębnego powiadomienia URD, również pod jego nieobecność.

VII. Ograniczenia w wykonaniu postanowień GUD-K:

1. EEP i sprzedawca dopuszczają ograniczenie lub wstrzymanie, w części lub w całości, świadczenia usług dystrybucji będących przedmiotem GUD- K, w przypadkach:
 - a) działania siły wyższej albo z winy URD lub osoby trzeciej, za które EEP i sprzedawca nie ponosi odpowiedzialności;

- b) ograniczenia w dostarczaniu energii elektrycznej w związku z zagrożeniem życia, zdrowia, mienia lub środowiska;
- c) przerwy w dostarczaniu energii elektrycznej, przez czas i na warunkach określonych zgodnie z przepisami prawa;
- d) ograniczenia w dostarczaniu mocy i energii elektrycznej wprowadzonymi zgodnie z Ustawą wraz z aktami wykonawczymi wydanymi do tej Ustawy;
- e) wystąpienia zdarzeń upoważniających do ograniczenia lub wstrzymania, w części lub w całości, świadczenia usług dystrybucji przewidzianych w Ustawie i w IRiESD;
- f) zaprzestania, niezależnie od przyczyny, bilansowania handlowego sprzedawcy przez POB, w szczególności w przypadku zawieszenia lub zaprzestania działalności POB na RB;
- g) nieustanowienia, nieuzupełnienia lub nieodnowienia przez sprzedawcę na rzecz EEP zabezpieczenia należytego wykonania Umowy.

2. Ograniczenie lub wstrzymanie, o których mowa w ppkt 1, możliwe jest tylko w takim zakresie, w jakim zaistnienie danej przyczyny uniemożliwia realizację GUD-K. W szczególności zaistnienie przesłanki określonej w ppkt 1 lit. g) powyżej może polegać na wstrzymaniu przyjmowania przez EEP nowych zgłoszeń dotyczących zawarcia przez sprzedawcę umów kompleksowych.

3. Świadczenie usług dystrybucji będących przedmiotem GUD-K następuje niezwłocznie po ustaniu przyczyn ograniczenia lub wstrzymania, o których mowa w ppkt 1.

4. Wstrzymanie dostarczania energii elektrycznej URD będącego prosumentem energii odnawialnej powoduje równocześnie wstrzymanie możliwości dostarczania do sieci dystrybucyjnej EEP energii wytworzonej przez tego URD.

VIII. Rozliczenia finansowe i fakturowanie

1) Rozliczenia za świadczone przez EEP usługi dystrybucji na rzecz URD, którym sprzedawca świadczy usługę kompleksową na podstawie umowy kompleksowej, dokonywane są na podstawie stawek opłat i zasad ich stosowania określonych w Taryfie EEP, z uwzględnieniem udzielonych przez EEP bonifikat oraz ilości zrealizowanych wznowień dostaw energii elektrycznej. W relacjach pomiędzy EEP a sprzedawcą rozliczenie usługi dystrybucji dla URD będącego prosumentem lub prosumentem zbiorowym, lub członkiem spółdzielni energetycznej, odbywają się na zasadach zawartych w Ustawie OZE.

2) W przypadku zmiany stawek opłat w trakcie okresu rozliczeniowego danego URD, stawki opłat i rozliczenia powinny być przyjmowane zgodnie z Taryfą EEP obowiązującą w danym okresie zużycia energii elektrycznej. W takim przypadku EEP udostępnia do rozliczeń dane pomiarowe wyznaczone zgodnie z IRiESD.

3) W celu poprawnego rozliczenia URD, dla których część opłat z tytułu świadczonych usług dystrybucji nie wynika z ilości energii elektrycznej pobranej z sieci EEP, sprzedawca jest zobowiązany przekazywać EEP niezbędne informacje, w tym otrzymane od URD stosowne oświadczenia służące do prawidłowego rozliczenia usług dystrybucji, zgodnie z Taryfą EEP i na zasadach określonych przez EEP.

4) W każdym przypadku za datę zapłaty uznaje się datę wpływu należności na rachunek bankowy Strony.

5) W przypadku opóźnień w płatnościach Strony mają prawo naliczyć odsetki określone w przepisach prawa za każdy dzień opóźnienia w płatnościach.

6) W przypadku, gdyby którakolwiek ze Stron przestała być czynnym podatnikiem podatku VAT ma ona obowiązek poinformowania o tym drugą Stronę, pod rygorem odszkodowania.

7) W przypadku opóźnienia w płatnościach w jakiegokolwiek części ponad 14 dni, EEP w pierwszej kolejności ma prawo do skorzystania z Zabezpieczenia.

8) Opłaty za wznowienie dostarczania energii elektrycznej URD, wstrzymanego na żądanie sprzedawcy ponosi sprzedawca na rzecz EEP. W innych przypadkach opłaty za wznowienie dostarczania energii elektrycznej ponosi URD na rzecz EEP.

IX. Postępowanie reklamacyjne i tryb rozstrzygnięcia sporów oraz realizacji obowiązków informacyjnych:

1. Postępowanie reklamacyjne związane z trybem realizacji GUD-K:

1) w przypadku powstania sporu przy realizacji postanowień GUD-K, nieobjętych postępowaniem reklamacyjnym zawartym w IRiESD, Strony w pierwszej kolejności podejmą działania zmierzające do polubownego rozwiązania sporu w drodze wzajemnych negocjacji; Strony uznają, że negocjacje zakończyły się bezskutecznie, jeżeli nie uzgodnią sposobu rozwiązania sporu w terminie 30 dni kalendarzowych od dnia jego pisemnego zgłoszenia drugiej Stronie;

2) do czasu zakończenia negocjacji określonych w ppkt 1), żadna ze Stron nie skieruje sprawy na drogę postępowania sądowego, chyba że będzie to niezbędne dla zachowania terminu do dochodzenia roszczenia, wynikającego z przepisów prawa;

3) zgłoszenie reklamacji, wystąpienie lub istnienie sporu dotyczącego GUD-K albo zgłoszenie wniosku o renegecjacje GUD-K, nie zwalnia Stron z dotrzymania swoich zobowiązań wynikających z GUD-K.

2. Zasady udzielania bonifikat:

1) EEP udziela sprzedawcy, na zasadach oraz w terminach określonych w IRiESD oraz w Taryfie EEP bonifikaty z tytułu:

a) niedotrzymania standardów jakościowych obsługi odbiorców,

b) niedotrzymania parametrów jakościowych energii elektrycznej.

2) W przypadku udzielenia URD przez sprzedawcę bonifikat z tytułu niedotrzymania standardów jakościowych obsługi odbiorców, EEP pokrywa koszty udzielonych bonifikat w wysokości określonej na podstawie ilości dni, o którą EEP przekroczył wynikający z IRiESD termin na udzielenie przez EEP odpowiedzi sprzedawcy. W przypadku, gdy przekroczenie terminu po stronie EEP jest większe niż całkowite przekroczenie terminu udzielenia odpowiedzi przez sprzedawcę, EEP pokrywa koszty bonifikat proporcjonalne do przekroczenia terminu odpowiedzi udzielonej URD. Wzajemne rozliczenie dotyczy jedynie przekroczeń terminów realizacji zgłoszeń skierowanych do EEP przez sprzedawcę, w przypadku, gdy sprzedawca nie przekroczy terminu 30 dni kalendarzowych na udzielenie bonifikaty URD.

3) W przypadku udzielenia URD przez sprzedawcę bonifikat z tytułu niedotrzymania parametrów jakościowych energii elektrycznej, EEP pokrywa koszty udzielonych bonifikat w pełnej wysokości pod warunkiem uprzedniego potwierdzenia przez EEP niedotrzymania tych parametrów.

X. Zmiany, renegecjacje oraz wypowiedzenie GUD-K:

1. Zmiany GUD-K mogą być dokonywane, pod rygorem nieważności, wyłącznie na piśmie w formie aneksu do GUD-K, za wyjątkiem zmian jednoznacznie przywołanych w GUD-K, dla których ustalano, że nie wymagają formy aneksu.

2. Jeżeli którekolwiek z postanowień GUD-K uznane zostanie za nieważne na mocy prawomocnego wyroku sądu lub ostatecznej decyzji innego uprawnionego do tego organu władzy publicznej, pozostaje to bez wpływu na ważność pozostałych postanowień GUD-K. W takim przypadku Strony niezwłocznie podejmą negocjacje w celu zastąpienia postanowień nieważnych innymi postanowieniami, które będą realizować możliwie zbliżony cel.

3. Postanowienia pkt 2 stosuje się również, jeżeli po zawarciu GUD-K wejdą w życie przepisy, na skutek których jakiegokolwiek z postanowień GUD-K stanie się nieważne.

4. W przypadku zmian w zakresie stanu prawnego lub faktycznego mających związek z postanowieniami GUD-K, Strony zobowiązują się do podjęcia w dobrej wierze jej re negocjacji pod kątem dostosowania GUD-K do nowych okoliczności.

5. EEP ma prawo do jednostronnej zmiany IRiESD w okresie obowiązywania GUD-K, w szczególności w przypadku konieczności jej dostosowania do zmiany w zakresie obowiązujących przepisów prawa lub warunków technicznych dotyczących świadczenia przez EEP usług dystrybucyjnych. Jeśli sprzedawca nie zgadza się ze zmianami wprowadzonymi w IRiESD, wówczas ma prawo wypowiedzenia GUD-K, przy czym oświadczenie o wypowiedzeniu GUD-K powinno zostać złożone w terminie 10 dni kalendarzowych od dnia poinformowania sprzedawcy przez EEP o zmianie IRiESD. Oświadczenie o wypowiedzeniu GUD-K następuje ze skutkiem na ostatni dzień poprzedzający wejście w życie zmienionej IRiESD, przekazany przez EEP w ww. powiadomieniu. W przypadku wypowiedzenia GUD-K w określonym terminie, do czasu wygaśnięcia GUD-K stosuje się IRiESD w brzmieniu dotychczasowym.

6. Każda ze Stron ma prawo wypowiedzieć GUD-K z zachowaniem trzymiesięcznego okresu wypowiedzenia, ze skutkiem na koniec miesiąca kalendarzowego. Wypowiedzenie wymaga dla swej skuteczności zachowania formy pisemnej zawiadomienia drugiej Strony. Strony dopuszczają możliwość rozwiązania GUD-K w innym, wzajemnie uzgodnionym terminie.

7. Każda ze Stron ma również prawo rozwiązania GUD-K z zachowaniem jednomiesięcznego okresu wypowiedzenia, w przypadkach:

1) istotnego zawnionego naruszenia przez drugą Stronę warunków GUD-K, jeśli przyczyny i skutki naruszenia nie zostały usunięte w terminie 14 dni kalendarzowych od daty otrzymania pisemnego zgłoszenia żądania ich usunięcia zawierającego:

a) stwierdzenie przyczyny uzasadniającej wypowiedzenie GUD-K,

b) określenie istotnych szczegółów naruszenia,

2) niewypłacalności drugiej Strony lub rozpoczęcia przez właściwy sąd postępowania o wykreśleniu Strony z rejestru wobec przeprowadzenia postępowania likwidacyjnego.

Prawo rozwiązania GUD-K, o którym mowa w niniejszym ustępie, nie przysługuje Stronie, która poprzez swoje umyślne działanie spowodowała istotne naruszenie postanowień GUD-K.

Za istotne naruszenie warunków GUD-K przez sprzedawcę uważa się w szczególności:

a) ustalenie treści umowy kompleksowej zawieranej z URD z naruszeniem GUD-K (w szczególności WUD lub WUD-P) lub wymogów wynikających z przepisów powszechnie obowiązujących,

b) wystąpienie opóźnienia w regulowaniu wynikających z GUD-K należności EEP przekraczających 30 dni kalendarzowych.

8. EEP ma prawo, bez ponoszenia odpowiedzialności z tego tytułu, niezależnie od ograniczenia lub wstrzymania świadczenia usług będących przedmiotem GUD-K, do rozwiązania GUD-K ze skutkiem natychmiastowym w przypadku:

1) cofnięcia przez Prezesa URE lub upływu okresu obowiązywania koncesji przywołanej w GUD-K, niezbędnej do zawarcia i realizacji GUD-K;

2) braku POB sprzedawcy;

3) nieustanowienia, nieuzupełnienia oraz nieodnowienia przez Sprzedawcę zabezpieczeń finansowych.

9. Sprzedawca ma prawo do rozwiązania GUD-K ze skutkiem natychmiastowym w przypadku cofnięcia przez Prezesa URE lub upływu okresu obowiązywania koncesji EEP na dystrybucję energii elektrycznej lub utraty przez EEP statusu operatora systemu dystrybucyjnego.

10. Oświadczenie Strony o wypowiedzeniu lub rozwiązaniu GUD-K powinno być pod rygorem nieważności złożone drugiej Stronie na piśmie na adres wskazany w Załączniku do GUD-K.

XI. Zasady sprzedaży rezerwowej:

1. Zasady sprzedaży rezerwowej na podstawie rezerwowej umowy kompleksowej oraz warunki współpracy EEP i sprzedawcy w tym zakresie, zawarte są w IRiESD.

2. Sprzedawca, który wyraził zgodę na pełnienie funkcji sprzedawcy rezerwowego:

1) składa w stosunku do URD, którzy wskazali sprzedawcę jako sprzedawcę rezerwowego, ofertę zawarcia umowy kompleksowej zawierającej postanowienia umowy sprzedaży rezerwowej (zwanej dalej „rezerwową umową kompleksową”), z przyczyn wskazanych w Ustawie i IRiESD.

2) przekazuje EEP aktualną informację o adresie strony internetowej, na której zostały opublikowane warunki sprzedaży rezerwowej, o których mowa w ppkt 1) lit. a). W przypadku zmiany ww. adresu strony internetowej, sprzedawca przekazuje EEP nowy adres strony internetowej, co najmniej 14 dni przed terminem zmiany tego adresu. Powyższe informacje przekazuje EEP w formie elektronicznej na adres poczty elektronicznej wskazany w GUD-K.

3) w razie zaistnienia, określonych w Ustawie i IRiESD, podstaw do rozpoczęcia sprzedaży rezerwowej, otrzymuje od EEP działającego w imieniu i na rzecz URD oświadczenie o przyjęciu jego oferty. Zawarcie rezerwowej umowy kompleksowej następuje poprzez złożenie przez EEP oświadczenia o przyjęciu oferty sprzedawcy w terminie wynikającym z Ustawy. Oświadczenie może obejmować łącznie wszystkich URD, dla których zaistniały podstawy do rozpoczęcia sprzedaży rezerwowej.

4) otrzymuje oświadczenie, o którym mowa w ppkt 3), wraz z danymi URD określonymi w paszporcie PPE, w formie komunikatu udostępnianego poprzez system, o którym mowa w GUD-K lub formie e-mail na adres poczty elektronicznej wskazany w GUD-K.

XII. Zabezpieczenia finansowe:

1. Sprzedawca ma obowiązek ustanowienia, uzupełniania oraz odnawiania na rzecz EEP zabezpieczenia należytego wykonania GUD-K („Zabezpieczenie”), w tym:

1) Zabezpieczenie ustanawiane jest przez sprzedawcę bez wezwania EEP

2) Zabezpieczenie może zostać ustanowione, według wyboru sprzedawcy, w jednej lub kilku z następujących form:

a) kaucji pieniężnej, wpłaconej na rachunek bankowy EEP,

b) nieodwołalnej i bezwarunkowej gwarancji bankowej, wystawionej przez bank o aktualnej ocenie ratingowej, nadanej przez agencję ratingową akceptowaną przez EEP, na poziomie równoważnym BBB lub wyższym,

c) nieodwołalnej i bezwarunkowej gwarancji ubezpieczeniowej, wystawionej przez ubezpieczyciela o aktualnej ocenie ratingowej, nadanej przez agencję ratingową akceptowaną przez EEP, na poziomie równoważnym BBB lub wyższym,

d) wpłaty środków pieniężnych na rachunek powierniczy/zastrzeżony prowadzony przez bank na rzecz EEP.

3) Wysokość Zabezpieczenia ustala się:

a) przy zawieraniu GUD-k jako równowartość (w zł) iloczynu:

i. 3- miesięcznej wielkości sprzedaży (liczonej w kWh) zadeklarowanej przez sprzedawcę

ii. oraz sumy składników opłat za usługi dystrybucji zależnych od zużycia energii elektrycznej (wyrażonych w zł/kWh) dla grupy taryfowej G11, według stawek opłat określonych w Taryfie EEP

b) w trakcie obowiązywania GUD-k jako wartość (w zł) nie mniejszą niż:

i. 3-miesięczną, potwierdzoną wystawionymi przez EEP fakturami, wartość sprzedaży wraz z podatkiem VAT (liczoną w zł) dokonaną przez sprzedawcę w ramach GUD-k, liczoną za okres 3 miesiące kalendarzowych poprzedzających miesiąc, w którym ustalana jest aktualna wysokość Zabezpieczenia;

ii. wartość sprzedaży stanowiącą sumę:

- 3-miesięcznej wartości sprzedaży objętej dokonanymi przez sprzedawcę zgłoszeniami umów kompleksowych - wyliczonej jako iloczyn: 3-miesięcznej wielkości sprzedaży (wyrażonej w kWh) na podstawie deklaracji rocznych (zgodnie ze zgłoszeniami umów kompleksowych) oraz sumy składników opłat za usługi dystrybucji.

oraz

- 3-miesięcznej wartości sprzedaży rezerwowej (możliwej do uruchomienia w okresie wskazanych w tirecie powyżej 3 miesięcy) - wyliczonej jako iloczyn: 3-miesięcznej wielkości sprzedaży rezerwowej (wyrażonej w kWh) możliwej do uruchomienia w okresie w/w 3 miesięcy oraz sumy składników opłat za usługi dystrybucji.

4) EEP ma prawo do skorzystania z Zabezpieczenia ustanowionego przez sprzedawcę na zaspokojenie roszczeń z tytułu wymagalnych należności wynikających z GUD-K.

5) EEP może zwolnić z ustanowienia Zabezpieczenia na pisemny wniosek sprzedawcy, w przypadku gdy:

- sprzedawca posiada aktualną ocenę ratingową na poziomie równoważnym BBB lub wyższym,
- podmiot, który posiada bezpośrednio lub pośrednio co najmniej 75% udziałów albo akcji sprzedawcy posiada ocenę ratingową na poziomie równoważnym BBB lub wyższym,
- sprzedawca spełnia kryterium terminowości płatności.

EEP może obniżyć wysokość ustanowionego Zabezpieczenia na pisemny wniosek sprzedawcy, o ile sprzedawca spełnia kryterium terminowości płatności.

XIII. Postanowienia końcowe:

1. Prawem właściwym dla GUD-K jest prawo polskie.
2. Wszelkie spory pomiędzy Stronami wynikające z niniejszej GUD-K będą rozpoznawane przez sąd właściwy miejscowo dla siedziby EEP
3. GUD-K jest sporządzona w języku polskim.

Cześć B - Istotne postanowienia GUD

GUD zawiera następujące istotne postanowienia:

I. Postanowienia wstępne:

1. EEP i sprzedawca przyjmują, że podstawę do ustalenia i realizacji warunków GUD stanowią w szczególności:

- 1) IRiESD,
- 2) Taryfa EEP.
2. IRiESD.

Dokonane po wejściu w życie GUD zmiany IRiESD obowiązują EEP i sprzedawcę bez konieczności sporządzania aneksu do GUD. Jednocześnie EEP i sprzedawca przyjmują, że EEP powiadomi sprzedawcę w formie elektronicznej na dedykowany adres mailowy wskazany w GUD, o publicznym dostępie do projektu IRiESD lub jej zmian oraz o możliwości zgłaszania uwag, określając miejsce i termin ich zgłaszania. Powiadomienie to nastąpi nie później niż w terminie 7 dni kalendarzowych od dnia opublikowania projektu IRiESD lub jej zmian.

3. Warunkiem realizacji zobowiązań EEP wobec sprzedawcy wynikających z GUD jest jednoczesne obowiązywanie umów:

- 1) o świadczenie usług przesyłania energii elektrycznej zawartej pomiędzy EEP a OSP;
 - 2) o świadczenie usług dystrybucji zawartych pomiędzy EEP a URD;
 - 3) o świadczenie usług dystrybucji zawartej pomiędzy EEP a POB wskazanym przez sprzedawcę – przez wskazanie POB rozumie się również oznaczenie samego sprzedawcy jako podmiotu odpowiedzialnego za bilansowanie handlowe;
 - 4) o świadczenie usług przesyłania energii elektrycznej zawartej pomiędzy wskazanym przez sprzedawcę POB a OSP.
4. EEP wstrzymuje realizację GUD w całości lub w części, jeżeli którakolwiek z umów, o których mowa w pkt 3, nie obowiązuje lub nie jest realizowana, w zakresie w jakim nie będzie możliwa realizacja GUD bez obowiązywania lub realizacji danej umowy.

II. Przedmiot GUD:

1. Na mocy GUD EEP zobowiązuje się wobec sprzedawcy do świadczenia usług dystrybucji na rzecz URD, w przypadku:

- 1) sprzedaży energii elektrycznej na podstawie umowy sprzedaży – dotyczy energii elektrycznej pobranej z sieci dystrybucyjnej EEP;
- 2) zakupu energii elektrycznej na podstawie umowy sprzedaży – dotyczy energii elektrycznej wprowadzonej do sieci dystrybucyjnej EEP.

2. GUD wraz z IRiESD i Taryfą EEP określa szczegółowe warunki świadczenia przez EEP usług dystrybucji oraz zasady współpracy EEP i sprzedawcy w tym zakresie, w szczególności:

- 1) zasady i terminy zgłaszania przez sprzedawcę do EEP umów sprzedaży;
- 2) zasady obejmowania postanowieniami GUD kolejnych URD i zobowiązania EEP i sprzedawcy w tym zakresie;
- 3) zasady wyłączenia z zakresu GUD tych URD, z którymi zawarte umowy sprzedaży lub umowy o świadczenie usług dystrybucji wygasły lub zostały rozwiązane;
- 4) wskazanie POB oraz zasady i warunki jego zmiany, w tym umocowanie wskazanego przez Sprzedawcę POB;
- 5) zasady i terminy przekazywania informacji dotyczących rozwiązywania umów sprzedaży;
- 6) zasady wstrzymywania i wznawiania dostarczania energii elektrycznej URD przez EEP;
- 7) zakres, zasady i terminy udostępniania danych pomiarowych URD;

8) osoby upoważnione do kontaktu oraz ich dane teleadresowe;

9) zasady i warunki sprzedaży rezerwowej.

III. EEP zobowiązuje się w szczególności do:

1. przyjmowania od sprzedawcy powiadomień o zawartych umowach sprzedaży oraz weryfikacji tych powiadomień zgodnie z IRiESD;
2. realizacji czynności niezbędnych do dostarczania energii elektrycznej do URD w związku ze zgłoszonymi przez sprzedawcę do EEP i przyjętymi przez EEP do realizacji umowami sprzedaży;
3. dystrybucji energii elektrycznej wprowadzonej do sieci EEP przez URD posiadającego moduł wytwarzania energii lub magazyn energii elektrycznej;
4. udostępniania sprzedawcy danych pomiarowych URD zgodnie z IRiESD;
5. wstrzymywania i wznowiania dostarczania energii elektrycznej URD na zasadach określonych w Ustawie oraz IRiESD;
6. niezwłocznego przekazywania sprzedawcy informacji wynikających z IRiESD mających wpływ na realizację GUD;
7. wykonywania innych obowiązków określonych w GUD, a także wynikających z przepisów obowiązującego prawa i IRiESD;
8. powiadamiania o zmianie IRiESD, poprzez udostępnianie ich w swojej siedzibie oraz publikowania na stronie internetowej EEP;
9. zachowania tajemnicy przedsiębiorstwa związanej z realizacją GUD;

IV. Sprzedawca zobowiązuje się w szczególności do:

1. zgłaszania do EEP informacji o zawartych umowach sprzedaży, zmianie danych wskazanych w zgłoszeniu lub o wygaśnięciu lub rozwiązaniu umów sprzedaży, na zasadach określonych w IRiESD;
2. terminowego regulowania należności wynikających z GUD;
3. informowania EEP o zmianie POB lub zakończeniu świadczenia usługi bilansowania handlowego sprzedawcy, zgodnie z IRiESD;
4. zachowania tajemnicy przedsiębiorstwa związanej z realizacją GUD;
5. wykonywania innych obowiązków określonych w GUD, a także wynikających z przepisów obowiązującego prawa i IRiESD;
6. niezwłocznego przekazywania EEP informacji wynikających z IRiESD mających wpływ na realizację GUD;
7. zapewnienia bilansowania energii elektrycznej pobranej i wprowadzonej do sieci dystrybucyjnej EEP przez URD.

V. Odniesienie do IRiESD w zakresie zasad udostępniania danych pomiarowych:

1. Udostępnianie sprzedawcy przez EEP danych pomiarowych dla każdego PPE odbywa się na zasadach określonych w IRiESD;
2. Dane, o których mowa w ppkt 1, udostępnione są sprzedawcy poprzez wystawienie ich na wskazany przez EEP serwer ftp lub przekazanie na adres e-mail, wyszczególniony w Załączniku do GUD lub udostępnienie poprzez system, o którym mowa w GUD, w formacie określonym zgodnie z IRiESD.

VI. Zasady wstrzymania i wznowienia dostarczania energii elektrycznej do odbiorców, w tym odniesienie się do zapisów IRiESD:

1. Wstrzymanie oraz wznowienie dostarczania energii elektrycznej odbywa się na zasadach określonych w Ustawie oraz IRiESD.

2. Wymiana informacji w zakresie wstrzymania i wznowienia dostarczania energii elektrycznej pomiędzy sprzedawcą i EEP odbywa się poprzez system, o którym mowa w GUD.

VII. Ograniczenia w wykonaniu postanowień GUD:

1. EEP i sprzedawca dopuszczają ograniczenie lub wstrzymanie, w części lub w całości, świadczenia usług dystrybucji będących przedmiotem GUD, w przypadkach:

a) działania siły wyższej albo z winy URD lub osoby trzeciej, za które EEP i sprzedawca nie ponosi odpowiedzialności;

b) ograniczenia w dostarczaniu energii elektrycznej w związku z zagrożeniem życia, zdrowia, mienia lub środowiska;

c) przerwy w dostarczaniu energii elektrycznej, przez czas i na warunkach określonych zgodnie z przepisami prawa;

d) ograniczenia w dostarczaniu mocy i energii elektrycznej wprowadzonymi zgodnie z Ustawą wraz z aktami wykonawczymi wydanymi do tej Ustawy;

e) wystąpienia zdarzeń upoważniających do ograniczenia lub wstrzymania, w części lub w całości, świadczenia usług dystrybucji przewidzianych w Ustawie i w IRIESD;

f) zaprzestania, niezależnie od przyczyny, bilansowania handlowego sprzedawcy przez POB, w szczególności w przypadku zawieszenia lub zaprzestania działalności POB na RB.

2. Ograniczenie lub wstrzymanie, o których mowa w ppkt 1, możliwe jest tylko w takim zakresie, w jakim zaistnienie danej przyczyny uniemożliwia realizację GUD.

3. Świadczenie usług dystrybucji będących przedmiotem GUD następuje niezwłocznie po ustaniu przyczyn ograniczenia lub wstrzymania, o których mowa w ppkt 1.

4. Wstrzymanie dostarczania energii elektrycznej URD posiadającego moduł wytwarzania energii lub magazyn energii elektrycznej powoduje równocześnie wstrzymanie możliwości wprowadzania energii elektrycznej do sieci dystrybucyjnej EEP.

VIII. Postępowanie reklamacyjne i tryb rozstrzygania sporów oraz realizacji obowiązków informacyjnych:

1. Postępowanie reklamacyjne związane z trybem realizacji GUD:

1) w przypadku powstania sporu przy realizacji postanowień GUD, nieobjętych postępowaniem reklamacyjnym zawartym w IRIESD, Strony w pierwszej kolejności podejmą działania zmierzające do polubownego rozwiązania sporu w drodze wzajemnych negocjacji; Strony uznają, że negocjacje zakończyły się bezskutecznie, jeżeli nie uzgodnią sposobu rozwiązania sporu w terminie 30 dni kalendarzowych od dnia jego pisemnego zgłoszenia drugiej Stronie;

2) do czasu zakończenia negocjacji określonych w ppkt 1), żadna ze Stron nie skieruje sprawy na drogę postępowania sądowego, chyba że będzie to niezbędne dla zachowania terminu do dochodzenia roszczenia, wynikającego z przepisów prawa;

3) zgłoszenie reklamacji, wystąpienie lub istnienie sporu dotyczącego GUD albo zgłoszenie wniosku o renegecjacje GUD, nie zwalnia Stron z dotrzymania swoich zobowiązań wynikających z GUD.

IX. Zmiany, renegecjacje oraz wypowiedzenie GUD:

1. Zmiany GUD mogą być dokonywane, pod rygorem nieważności, wyłącznie na piśmie w formie aneksu do GUD, za wyjątkiem zmian jednoznacznie przywołanych w GUD, dla których ustalano, że nie wymagają formy aneksu.

2. Jeżeli którekolwiek z postanowień GUD uznane zostanie za nieważne na mocy prawomocnego wyroku sądu lub ostatecznej decyzji innego uprawnionego do tego organu władzy publicznej, pozostaje to bez wpływu na ważność pozostałych postanowień GUD. W takim przypadku Strony niezwłocznie podejmą negocjacje w celu zastąpienia postanowień nieważnych innymi postanowieniami, które będą realizować możliwie zbliżony cel.

3. Postanowienia pkt 2 stosuje się również, jeżeli po zawarciu GUD wejdą w życie przepisy, na skutek których jakiegokolwiek z postanowień GUD stanie się nieważne.

4. W przypadku zmian w zakresie stanu prawnego lub faktycznego mających związek z postanowieniami GUD, Strony zobowiązują się do podjęcia w dobrej wierze jej renegekcji pod kątem dostosowania GUD do nowych okoliczności.

5. EEP ma prawo do jednostronnej zmiany IRiESD w okresie obowiązywania GUD, w szczególności w przypadku konieczności jej dostosowania do zmiany w zakresie obowiązujących przepisów prawa lub warunków technicznych dotyczących świadczenia przez EEP usług dystrybucyjnych. Jeśli sprzedawca nie zgadza się ze zmianami wprowadzonymi w IRiESD, wówczas ma prawo wypowiedzenia GUD-K, przy czym oświadczenie o wypowiedzeniu GUD powinno zostać złożone w terminie 10 dni kalendarzowych od dnia poinformowania sprzedawcy przez EEP o zmianie IRiESD. Oświadczenie o wypowiedzeniu GUD-K następuje ze skutkiem na ostatni dzień poprzedzający wejście w życie zmienionej IRiESD, przekazany przez EEP w ww. powiadomieniu. W przypadku wypowiedzenia GUD w określonym terminie, do czasu wygaśnięcia GUD stosuje się IRiESD w brzmieniu dotychczasowym.

6. Każda ze Stron ma prawo wypowiedzieć GUD z zachowaniem trzymiesięcznego okresu wypowiedzenia, ze skutkiem na koniec miesiąca kalendarzowego. Wypowiedzenie wymaga dla swej skuteczności zachowania formy pisemnej zawiadomienia drugiej Strony. Strony dopuszczają możliwość rozwiązania GUD w innym, wzajemnie uzgodnionym terminie.

7. Każda ze Stron ma również prawo rozwiązania GUD z zachowaniem jednomiesięcznego okresu wypowiedzenia, w przypadkach istotnego zawinonego naruszenia przez drugą Stronę warunków GUD, jeśli przyczyny i skutki naruszenia nie zostały usunięte w terminie 14 dni kalendarzowych od daty otrzymania pisemnego zgłoszenia żądania ich usunięcia zawierającego:

- a) stwierdzenie przyczyny uzasadniającej wypowiedzenie GUD,
- b) określenie istotnych szczegółów naruszenia.

Prawo rozwiązania GUD, o którym mowa w niniejszym ustępie, nie przysługuje Stronie, która poprzez swoje umyślne działanie spowodowała istotne naruszenie postanowień GUD.

8. EEP ma prawo, bez ponoszenia odpowiedzialności z tego tytułu, niezależnie od ograniczenia lub wstrzymania świadczenia usług będących przedmiotem GUD, do rozwiązania GUD ze skutkiem natychmiastowym w przypadku:

- 1) cofnięcia przez Prezesa URE lub upływu okresu obowiązywania koncesji przywołanej w GUD, niezbędnej do zawarcia i realizacji GUD;
- 2) braku POB sprzedawcy.

9. Sprzedawca ma prawo do rozwiązania GUD ze skutkiem natychmiastowym w przypadku cofnięcia przez Prezesa URE lub upływu okresu obowiązywania koncesji EEP na dystrybucję energii elektrycznej lub utraty przez EEP statusu operatora systemu dystrybucyjnego.

10. Oświadczenie Strony o wypowiedzeniu lub rozwiązaniu GUD powinno być pod rygorem nieważności złożone drugiej Stronie na piśmie na adres wskazany w Załączniku do GUD.

X. Zasady sprzedaży rezerwowej:

1. Zasady sprzedaży rezerwowej na podstawie umowy sprzedaży rezerwowej oraz warunki współpracy EEP i sprzedawcy w tym zakresie, zawarte są w IRiESD.

2. Sprzedawca, który wyraził zgodę na pełnienie funkcji sprzedawcy rezerwowego:

1) składa w stosunku do URD, którzy wskazali sprzedawcę jako sprzedawcę rezerwowego, ofertę zawarcia umowy sprzedaży rezerwowej, z przyczyn wskazanych w Ustawie i IRiESD.

2) przekazuje EEP aktualną informację o adresie strony internetowej, na której zostały opublikowane warunki sprzedaży rezerwowej. W przypadku zmiany ww. adresu strony internetowej, sprzedawca przekazuje EEP nowy adres strony internetowej, co najmniej 14 dni

przed terminem zmiany tego adresu. Powyższe informacje przekazuje EEP w formie elektronicznej na adres poczty elektronicznej wskazany w GUD.

3) w razie zaistnienia, określonych w Ustawie i IRiESD, podstaw do rozpoczęcia sprzedaży rezerwowej, otrzymuje od EEP działającego w imieniu i na rzecz URD oświadczenie o przyjęciu jego oferty. Zawarcie umowy sprzedaży rezerwowej następuje poprzez złożenie przez EEP oświadczenia o przyjęciu oferty sprzedawcy w terminie wynikającym z Ustawy. Oświadczenie może obejmować łącznie wszystkich URD, dla których zaistniały podstawy do rozpoczęcia sprzedaży rezerwowej.

4) otrzymuje oświadczenie, o którym mowa w ppkt 3), wraz z danymi URD, w formie komunikatu udostępnianego poprzez system, o którym mowa w GUD lub formie e-mail na adres poczty elektronicznej wskazany w GUD.

XI. Postanowienia końcowe:

1. Prawem właściwym dla GUD jest prawo polskie.
2. Wszelkie spory pomiędzy Stronami wynikające z niniejszej GUD będą rozpoznawane przez sąd właściwy miejscowo dla siedziby EEP.
3. GUD jest sporządzona w języku polskim.